


PROJECTS IN MOTION



SUITE

MOBILTESINO®



SUITE



Like the best choice of elements in an orchestra or the most exclusive rooms of a hotel, Suite fully represents the excellent Mobiltesino production, research and innovation, craftsmanship and quality of materials and workmanship. The distinction certainly represents the rediscovery of lines of the past with a contemporary connotation. A refined and sophisticated environment, the emotion and intuition of a unique model.

Wie die besten Elemente eines Orchesters oder exklusive Hoteleinrichtungen repräsentiert Suite die exzellente Produktion von Mobiltesino und vereint Forschung und Innovation, Handwerk und Qualität von Materialien und Verarbeitung. Die Unterscheidung stellt sicherlich die Wiederentdeckung von Linien der Vergangenheit in einer zeitgenössischen Konnotation dar. Raffinierte und elegante Umgebung, die Emotion und Intuition des einzigartigen Modells.

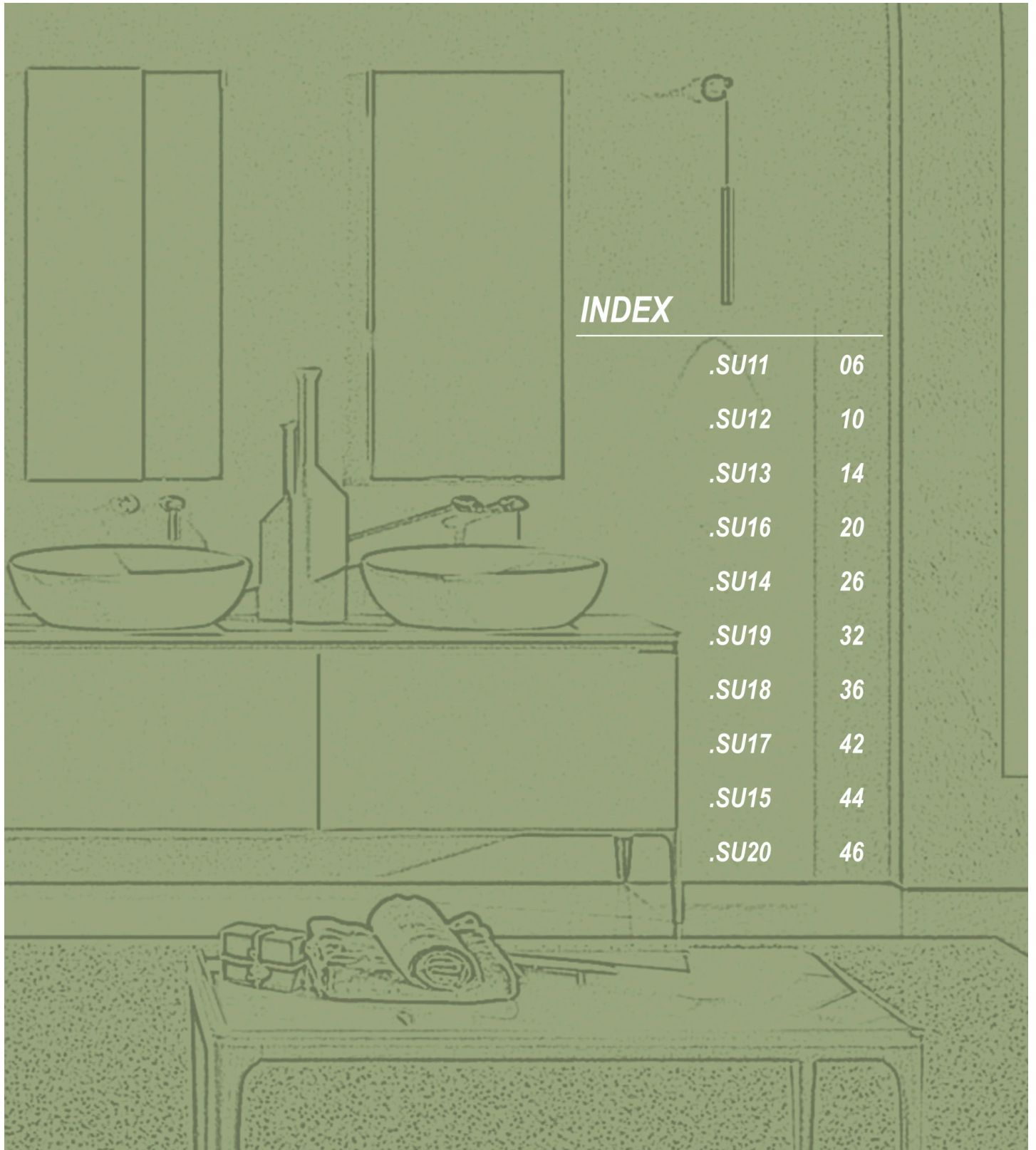
Comme la meilleure sélection d'éléments dans un orchestre ou les ambiances les plus exclusives d'un hôtel, Suite représente tout-à-fait l'excellente production Mobiltesino, recherche et innovation, caractéristiques artisanales et qualité des matériaux et des travaux. Le distinguo représente certainement la redécouverte de lignes du passé dans une connotation contemporaine. Une atmosphère raffinée et recherchée, l'émotion et l'intuition du modèle unique.

PROJECTS IN MOTION

Come la migliore selezione di elementi in un'orchestra o i più esclusivi ambienti di un'hotel, Suite rappresenta in pieno l'eccellente produzione Mobiltesino, ricerca e innovazione, caratteristiche artigiane e qualità dei materiali e delle lavorazioni. Il distinguo rappresenta sicuramente la riscoperta di linee del passato in una connotazione contemporanea. Ambiente raffinato e ricercato, l'emozione e l'intuizione del modello unico.

MADE IN ITALY







.SU11

L/W 128 P/D 50,7 cm

Laccato/ *Lacquer*/ Lackiert/ *Laqué*
Azzurretto Opaco 145.

Pedana/ *Frame*/ Untergestell/ *Bâti-support*
Frassino Tinto Bruno.

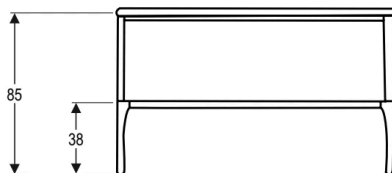
Top Integrato/ *Integrated top*/ Eingebaute
Waschtischplatte/*Plan Intégré*
Solid Opaco.



.SU11


COMPONIBILITÀ BASI
BASE UNIT MODULARITY
KOMPATIBILITÄT DER BASEN
MODULARITE DES BASES
H. 85

Per Top Integrali e per Lavabi sopra piani Incasso.
For Integrated Tops and recessed washbasins standing on top.
Für integrale Waschtischplatten und für Einbauwaschtische.
Pour plans Intégraux et pour Lavabos surplan encastrable.



8







.SU12

L/W 148 P/D 50,7 cm

Laccato/ Lacquer/ Lackiert/ Laqué
Perla Opaco 250.

Pedana/ Frame/ Untergestell/ Bâti-support
Frassino Tinto Bruno.

Top Piano/ Flat sheet/ Aufsatzplatte/ Plaque
Marmo Naturale Emperador Dark.

**.SU12**

Apertura ante e cassetti mobili
lavabo con gola
Finitura interna pari alla esterna
Ante mobili complemento con
apertura Push-pull

*Door and drawer openings
Washbasin with groove
Internal finish matching outside finish
Complement units with push-pull
opening doors*

Öffnungssysteme für Türen
und Schubladen
Waschtisch mit Schattenfuge
Gleichmäßiges Innen- und Außenfinish
Türen mit Push-Pull-Öffnungssystem
*Ouverture des portes et des tiroirs
des meubles*

*Lavabo avec ouverture à gorge
Finition interne comme la finition externe
Portes des meubles en complément
avec ouverture Push-pull*



Struttura cassettoni e cassetto
interno con chiusura rallentata,
sono realizzati interamente
in massello Frassino

*Large drawer and internal drawer
with slow closing, completely made
of solid Ash wood*

Große Schublade mit
Innenschublade mit Selbstzug,
aus Massivholz Esche

*Structure grand tiroir et tiroir
interne avec fermeture ralentie,
ils sont entièrement réalisés en
bois massif de frêne*



Accessorio Scaletta porta oggetti realizzata in Frassino Massello in varie tinte, con possibilità di aggiungere contenitori a vano aperto, con anta a ribalta e con cassetto

Ladder shelf accessory made of solid Ash wood in a variety of colours, with the possibility of adding open compartment containers, with flap door and drawer

Zubehör Leiter aus Massivholz Esche, verschiedene Farben, ausstattbar mit offenen Behältern, Kasten mit Klappe und Schublade

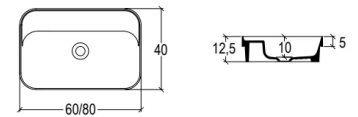
Accessoire Petite échelle porte-objets réalisée en Frêne massif dans des teintes différentes, avec la possibilité d'ajouter des récipients ouverts, avec porte rabattables et avec tiroir

LAVABO SOPRAPIANO INCASSO
RECESSED WASHBASIN STANDING ON TOP
EINBAUWASCHTISCH
LAVABO SURPLAN ENCASTRABLE

Slim 60 - Slim 80 CERAMICA



Slim 60 - Slim 80 CERAMICA



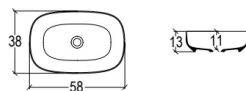
.SU13

LAVABO SOPRAPIANO APPOGGIO
WASHBASINS STANDING ON TOP
EINBAUWASCHTISCH
LAVABO D'APPUI SURPLAN

Sidney MINERALMARMO/SOLID



Sidney MINERALMARMO/SOLID



TOP IN VETRO/GLASS TOP
GLASWASCHTISCHPLATTE/PLAN EN VERRE

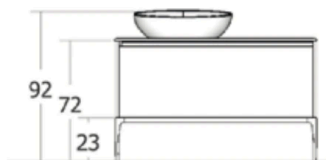


as the laquered range Mobiltesino

SUPERFICIE CON FINITURA LUCIDA O SATINATA
SURFACE WITH GLOSSY OR SATIN FINISH
FLÄCHE MIT GLÄNZENDEM ODER SATINIERTEM FINISH
SURFACES AVEC FINITION BRILLANTE OU SATINEE

COMPONIBILITÀ BASI
BASE UNIT MODULARITY
KOMPATIBILITÄT DER BASEN
MODULARITE DES BASES
H. 72

Per Lavabi Appoggio./ For standing washbasins.
Für Aufsatzwaschtische./ Pour lavabos d'appui.









.SU13

L/W 128 P/D 50,7 cm

Laccato/ *Lacquer/ Lackiert/ Laqué*
Piombo Agata Opaco 132.

Pedana/ *Frame/ Untergestell/ Bâti-support*
Frassino Tinto Bruno.

Top Piano/ *Flat sheet/ Aufsatzplatte/ Plaque*
Vetro Satinato Piombo Agata Opaco.



.SU13

Top in vetro satinati e Lucidi con le stesse laccature delle basi. Accessorio portasciugamani con base appoggio interamente realizzato in massello di Frassino in varie tinte.

Satin and glossy glass tops with the same lacquers of base units. Towel rack accessory with support base made entirely of solid Ash wood in a variety of colours.

Glaswaschtischplatte satiniert und glänzend. Gleiche Lackierungen wie die Basis. Accessoire Handtuchhalter mit Sockel ganz aus Massivholz Esche in verschiedenen Farben.

Plans en verre, satinés et brillants, avec les mêmes laquages que les bases. Accessoire porte-serviettes avec base d'appui entièrement réalisée en Frêne massif dans des teintes différentes.



Possibilità di realizzare armadiature componibili. Particolare interno di colonna con Anta a vetrina e vano a giorno con mensola in vetro, in tinta con pedana. Illuminazione interna a Led.

Possibility of making modular cabinets. Interior detail of a tall unit with glass. Door and open storage compartment with glass shelf, matching the frame. Internal LED.

Möglichkeit der Erstellung von modularen Schränken. Detail des Inneren der Säule mit einer Tür mit Glasscheibe und offenem Fach mit Glasregal, in der gleichen Farbe wie das Untergestell. LED-Innenbeleuchtung.

Possibilità de réaliser des armoires composables. Détail intérieur de colonne avec Porte en verre compartiment ouvert avec étagère en verre, assortis avec le bâti-support. Illumination interne à LED.





.SU16

L/W 148 P/D 50,7 cm

Laccato/ *Lacquer/ Lackiert/ Laqué*
Azzurreto Opaco 145.

Pedana e Vano giorno/ *Frame and open compartment/*
Untergestell und offenes Fach/
Bâti-support et compartiment ouvert
Frassino Tinto Bruno

Top Integrale/ *Integrated top/*
Integrale Waschtischplatte/ *Plan Intégral*
Mineralmarmo Lucido.

.SU16

Pensili con finitura interna pari all'esterno.
Particolare Pensile Vano giorno in Massello Frassino in varie Tinte.
Struttura pensili arricchita da fianchi sagomati.

*Wall units with the same internal finish as the outside.
Detail of the Wall unit with open compartment made of solid Ash wood in a variety of colours.
Wall unit frame enriched with shaped sides.*

Hängeschränke mit gleichmäßigem Innen- und Außenfinish.
Detail des offenen Fachs des Hängeschranks aus Massivholz Esche, in verschiedenen Farben.
Hängeschränk mit abgerundeten Ecken.

*Placards avec finition interne comme la finition externe.
Détail Placard Compartiment ouvert en Frêne massif dans des teintes différentes.
Structure placards enrichie par des côtés polis.*





.SU16




Accessorio colonnina a giorno con ripiani.
Realizzata in Massello di Frassino.


*Open tall unit accessory with shelves,
made of solid Ash wood.*

Säule mit offenen Fächern als Accessoire.
Aus Massivholz Esche.

*Accessoire petite colonne ouverte avec étagères.
Réalisée en Frêne massif.*

**.SU14****L/W 209 P/D 50,7 cm***Laccato/ Lacquer/ Lackiert/ Laqué
Sabbia Opaco 251.**Pedana/ Frame/ Untergestell/ Bâti-support
Frassino Tinto Bruno.**Top Piano/ Flat sheet/
Aufsatzplatte/ Plaque
Marmo Naturale Emperador Dark.*



.SU14

Interno Ambiente Living Mobiltesino. Armadiatura completamente componibile. Mobile complemento personalizzabile in misure e colori. Tavolino da sala con struttura in massello Frassino e top. Marmo Naturale Emperador Dark.

Interior of living room by Mobiltesino. Modular cabinets. Complement unit with customizable sizes and colours. Coffee table with solid Ash wood structure and top. Marmo Naturale Emperador Dark.

Ambiente Living Mobiltesino. Vollständig modularer Schrank. Sideboard in Größe und Farbe nach Wunsch. Couchtisch. Struktur aus Massivholz Esche und Platte aus Naturmarmor Emperador Dark.


Intérieure Living Mobiltesino. Armoire complètement composable. Meuble complètement personnalisable au niveau des mesures et des couleurs. Table basse avec structure en Frêne massif et plan. Marmo Naturale Emperador Dark.



TOP PIANO MARMO NATURALE
 FLAT SHEET IN NATURAL MARBLE
 AUFSATZWASCHTISCHPLATTE
 NATURMAMMOR
 PLAQUE EN MARBRE NATUREL

FINITURE LUCIDE
 SPESS. 2 CM FASCIA M 1
 GLOSSY FINISHES
 THICK. 2 CM / BAND M 1
 GLÄNZENDES FINISH
 STÄRKE 2 CM / BAND M 1
 FINITIONS BRILLANTES
 EP. 2 CM / BANDE M 1

FINITURE LUCIDE
 SPESS. 2 CM FASCIA M 3
 GLOSSY FINISHES
 THICK. 2 CM / BAND M 3
 GLÄNZENDES FINISH
 STÄRKE 2 CM / BAND M 3
 FINITIONS BRILLANTES
 EP. 2 CM / BANDE M 3



.SU14



Particolare Base complemento vano a giorno in Massello di Frassino.

Detail of complement base unit with open compartment, made of solid Ash wood.

Detail des Siedboards mit offenem Fach aus Massivholz Esche.

Détail Base complément compartiment ouvert en Frêne massif.

Particolare armadiatura componibile con colonna Jolly inserita al centro. Anta con vetrina e vano a giorno in massello Frassino con mensola in vetro. Illuminazione interna a Led.

Detail of modular cabinet with a Jolly column unit inserted in the centre. Glass door and open compartment made of solid Ash wood with glass shelf. Internal LED lighting.

Detail des modularen Schrankes mit Jolly-Säule in der Mitte. Tür mit Glasscheibe und offenem Fach aus Massivholz Esche mit Glasregal. LED-Innenbeleuchtung.

Détail armoire composable avec colonne Jolly insérée au centre. Porte avec vitrine et compartiment ouvert en Frêne massif avec étagère en verre. Illumination interne à LED.





.SU19


L/W 128 P/D 50,7 cm

Laccato/ *Lacquer*/ Lackiert/ *Laqué*
Sabbia Opaco 251.

Pedana/ *Frame*/ Untergestell/ *Bâti-support*
Frassino Tinto Bruno.

Top Integrato/ *Integrated top*/ Eingebaute
Waschtischplatte/ *Plan Intégré*
GRES G5 Calacatta Oro 426.

32



.SU19

TOP INTEGRALE GRES/INTEGRATED TOP MADE OF GRES (stoneware)
 INTEGRALE WASCHTISCHPLATTE GRES/PLAN INTEGRAL EN GRES

FINITURE OPACO

SP. 1,2 CM - SP. 11 CM / FASCIA G3

MAT FINISHES

THICK. 1,2 CM - THICK. 11 CM / BAND G3

MATTES FINISH

ST. 1,2 CM - ST. 11 CM / BAND G3

FINITIONS OPAQUES

EP. 1,2 CM - EP. 11 CM / BANDE G3

FINITURE OPACO

SP. 1,2 CM - SP. 11 CM / FASCIA G5

MAT FINISHES

THICK. 1,2 CM - THICK. 11 CM / BAND G5

MATTES FINISH

ST. 1,2 CM - ST. 11 CM / BAND G5

FINITIONS OPAQUES

EP. 1,2 CM - EP. 11 CM / BANDE G5




Particolare Top integrale in GRES con inserimento tavoletta opzionale./ *Detail of integrated Top made of GRES with optional board insertion.*
 Detail der integralen Waschtischplatte aus GRES mit optionaler Einsatzplatte./ *Détail Top intégral en GRES avec insertion tablette (optionnel).*



.SU18








.SU18

L/W 174 P/D 50,7 cm

Laccato/ *Lacquer*/ Lackiert/ *Laqué*
Verde Canne Opaco 260.

Pedana/ *Frame*/ Untergestell/ *Bâti-support*
Frassino Tinto Bruno.

Top Piano/ *Flat sheet*/ Aufsatzplatte/ *Plaque*
Vetro Satinato Verde Canne.



.SU18

LAVABO SOPRAPIANO INCASSO
 RECESSED WASHBASIN STANDING ON TOP
 EINBAUWASCHTISCH
 LAVABO SURPLAN ENCASTRABLE

Sidney MINERALMARMO/SOLID



Sidney MINERALMARMO/SOLID



TOP IN VETRO/GLASS TOP
 GLASWASCHTISCHPLATTE/PLAN EN VERRE



SUPERFICIE CON FINITURA LUCIDA O SATINATA
 SURFACE WITH GLOSSY OR SATIN FINISH
 FLÄCHE MIT GLÄNZENDEM ODER SATINIERTEM FINISH
 SURFACES AVEC FINITION BRILLANTE OU SATINEE

Fianco pagina.
 Splendido interno mobile con strutture cassetti.
 interamente realizzati in massello Frassino.

Side of page.
 Beautiful unit interior with drawers
 made entirely of solid Ash wood.

Seitlich.
 Wunderschöner Unterschrank mit Schubladen
 ganz aus Massivholz Esche.

Côté de la page.
 Splendide intérieur de meuble avec structures à tiroirs
 entièrement réalisés en Frêne massif.





.SU17

L/W 148 P/D 50,7 cm

Laccato/ *Lacquer/ Lackiert/ Laqué*
Piombo Opaco 256.

Pedana/ *Frame/ Untergestell/ Bâti-support*
Frassino Tinto Naturale Chiaro.

Top Piano/ *Flat sheet/ Aufsatzplatte/ Plaque*
Solid Opaco.

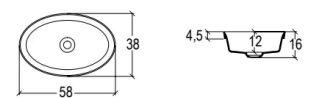


LAVABO SOPRAPIANO APPOGGIO
WASHBASINS STANDING ON TOP
EINBAUWASCHTISCH
LAVABO D'APPUI SURPLAN

Skin MINERALMARMO/SOLID



Skin MINERALMARMO/SOLID





.SU15

L/W 128 P/D 50,7 cm

Laccato/ *Lacquer*/ Lackiert/ *Laqué*
Sabbia Opaco 251.

Pedana/ *Frame*/ Untergestell/ *Bâti-support*
Frassino Tinto Bruno.

Top Integrato/ *Integrated top*/ Eingebaute
Waschtischplatte/ *Plan Intégré*
GRES G3 Camel 422.





.SU20

L/W 93 P/D 50,7 cm

Laccato/ *Lacquer*/ Lackiert/ *Laqué*
Rosso Vino Opaco 265.

Pedana/ *Frame*/ Untergestell/ *Bâti-support*
Frassino Tinto Naturale Chiaro.

Top Piano/ *Flat sheet*/ Aufsatzplatte/ *Plaque*
Vetro Satinato Bianco.



.SU20

Particolare dello specchio con lavorazione bordo sagomata.
Lampada Led Goccia splendidamente realizzata a mano con lavorazione vetro artigianale a soffiatura.

*Detail of the mirror with shaped edge.
Beautifully handmade and hand-blown glass Goccia LED lamp.*

Detail des Spiegels mit geformter Kantenbearbeitung.
Wunderschöne Drop Led Leuchte aus mundgeblasenem Glas.

*Détail du miroir avec bord façonné.
Lampe «Led Goccia» splendidement réalisée à la main avec travail artisanal du verre par soufflage.*

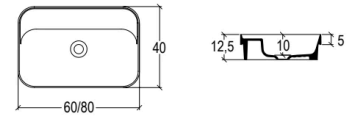


LAVABO SOPRAPIANO INCASSO
 RECESSED WASHBASIN STANDING ON TOP
 EINBAUWASCHTISCH
 LAVABO SURPLAIN ENCASTRABLE

Slim 60 - Slim 80 CERAMICA



Slim 60 - Slim 80 CERAMICA



TOP IN VETRO/GLASS TOP
 GLASWASCHTISCHPLATTE/PLAN EN VERRE



SUPERFICIE CON FINITURA LUCIDA O SATINATA
 SURFACE WITH GLOSSY OR SATIN FINISH
 FLÄCHE MIT GLÄNZENDEM ODER SATINIERTEM FINISH
 SURFACES AVEC FINITION BRILLANTE OU SATINEE





.SU20

Colonna sospesa con anta con vetrina e vano a giorno in massello Frassino con mensola in vetro. Illuminazione interna a Led.

Hanged tall unit, with glass door and open compartment made of solid Ash wood with glass shelf. Internal LED lighting.

Hängesäule mit einer Tür mit Glasscheibe und offenem Fach aus Massivholz Esche mit Glasregal. LED-Innenbeleuchtung.

Colonne suspendue avec porte avec vitrine et compartiment ouvert en Frêne massif et étagère en verre. Illumination interne à LED.

FINITURE/FINISHES/FINISH/FINITIONS

BASI-COLONNE-PENSILI con ante e cassetti
 BASE/TALL/WALL UNITS with doors and drawers
 BASEN/SÄULEN/HÄNGESCHRÄNKE mit Türen und Schubladen
 BASES-COLONNES-PLACARDS avec portes et tiroirs



LACCATI LUCIDI/OPACHI DISPONIBILI SU FINITURA LISCIA/MATT/GLOSSY LACQUERS AVAILABLE ON PLAIN FINISH
 GLÄNZEND/MATT LACKIERT AUF GLATTEM FINISH / LAQUES BRILLANTS/MATS DISPONIBLES SUR FINITION LISSE




FINITURE DISPONIBILI PER PEDANE, INTERNO CASSETTI, VANI A GIORNO, ACCESSORI IN LEGNO E TOP PIANI

FINISHES AVAILABLE ON FRAMES, DRAWER INTERIOR, OPEN COMPARTMENTS, WOOD ACCESSORIES AND FLAT SHEETS

FINISH FÜR UNTERGESTELLE, SCHUBLADENINNENRÄUME, OFFENE FÄCHER, ACCESSOIRE AUS HOLZ UND AUFSATZWASCHTISCHPLATTE

FINITIONS DISPONIBLES POUR BÂTIS-SUPPORT, INTERIEUR DES TIROIRS, COMPARTIMENTS OUVERTS, ACCESSOIRES EN BOIS ET PLAQUES



401
frassino chiaro

402
frassino bruno

FINITURE/FINISHES/FINISH/FINITIONS

MINERALMARMO

LUCIDO/GLOSSY/GLÄNZENDES/BRILLANTES



415
bianco lucido

SOLID

OPACO/MAT/MATTES/OPAQUES



416
bianco opaco

VETRO



as the laquered range
Mobiltesino

SUPERFICIE CON FINITURA LUCIDA O SATINATA
SURFACE WITH GLOSSY OR SATIN FINISH
FLÄCHE MIT GLÄNZENDEM ODER SATINIERTEM FINISH
SURFACES AVEC FINITION BRILLANTE OU SATINEE

GRES



421
calce



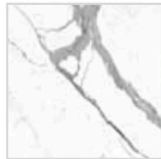
422
camel




423
girs




424
nero




425
bianco statuario



426
calcatta oro



427
emperador extra

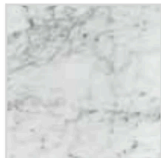


428
pietra grey


FINITURE OPACO
SP. 1,2 CM - SP. 11 CM / FASCIA G3
MAT FINISHES
THICK. 1,2 CM - THICK. 11 CM / BAND G3
MATTES FINISH
ST. 1,2 CM - ST. 11 CM / BAND G3
FINITIONS OPAQUES
EP. 1,2 CM - EP. 11 CM / BANDE G3

FINITURE OPACO
SP. 1,2 CM - SP. 11 CM / FASCIA G5
MAT FINISHES
THICK. 1,2 CM - THICK. 11 CM / BAND G5
MATTES FINISH
ST. 1,2 CM - ST. 11 CM / BAND G5
FINITIONS OPAQUES
EP. 1,2 CM - EP. 11 CM / BANDE G5

MARMI NATURALI



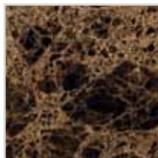
410
bianco carrara



411
travertino noce
stuccato lucidato



412
travertino stuccato
lucidato



413
emperador dark
lucidato

FINITURE LUCIDE
SPESS. 2 CM FASCIA M 1
GLOSSY FINISHES
THICK. 2 CM / BAND M 1
GLÄNZENDES FINISH
STÄRKE 2 CM / BAND M 1
FINITIONS BRILLANTES
EP. 2 CM / BANDE M 1

FINITURE LUCIDE
SPESS. 2 CM FASCIA M 3
GLOSSY FINISHES
THICK. 2 CM / BAND M 3
GLÄNZENDES FINISH
STÄRKE 2 CM / BAND M 3
FINITIONS BRILLANTES
EP. 2 CM / BANDE M 3

MOBILTESINO[®]

Stabilimento e Uffici

Contrada S. Rustico 33
63065 Ripatransone AP
www.mobiltlesino.it

Ufficio Vendite/Magazzino Spedizioni

+39 0735 90155
ufficiovendite@mobiltlesino.it

Contabilità/Amministrazione

+39 0735 90280
amministrazione@mobiltlesino.it

Commerciale Italia

commerciale@mobiltlesino.it

Commerciale Estero

troiani@mobiltlesino.it
boccadamo@mobiltlesino.it

Per motivi di stampa, i colori riportati non rendono fedelmente i colori effettivi dei materiali. L'azienda si riserva il diritto di apportare modifiche senza preavviso a prodotti e colori.

For technical reasons, the colours shown may not fully correspond to the effective colours of materials. The company reserves the right to modify products and colours without advance notice.

Aus drucktechnischen Gründen spiegeln die dargestellten Farben nicht exakt die tatsächlichen Farben der Materialien wider. Das Unternehmen behält sich das Recht vor, Änderungen an Produkten und Farben ohne Vorbescheid vorzunehmen.

Pour des raisons d'impression, les couleurs présentées ne rendent pas fidèlement les couleurs réelles des matériaux. La société se réserve le droit d'apporter des modifications sans préavis à des produits et des couleurs.

Finito di stampare Ottobre 2018

MOBILTESINO[®]
mobiltesino.it