

slabOS

2026

No limits to space.  
No limits to design.

Argos Black	36	Onice	130
Ashen	8	Orobico	148
Borghini	142	Patagonia	116
Cassero	162	Perlino	26
Emotion	180	Pietra Grey	50
Equinox	152	Roma Blue	124
Fluid	212	St.Vincent	224
Instinto	192	Statuario	136
Junoon	206	Sullivan	172
Lamiere	56	Super Black	226
Lumen	84	Super White	227
Luna	102	Tattoo	74
Mirror	218	Tierra	200
Mood	186	Travertino	16
Mystone	42	Wild Forest	108
Noir Velvet	94	Zinc	64

Additional Information  
Información adicional

Complementary Pieces - Piezas Complementarias	232
Linetop	222
Packing Slabs - Embalaje Slabs	233
Technical Specifications - Características Técnicas	234
Washbasins - Lavabos	228



Metal  
Metal

Lamiere	56
Mirror	218
Tattoo	74
Zinc	64



Stone  
Piedra

Argos Black	36
Ashen	8
Mystone	40
Perlino	26
Pietra Grey	50
Travertino	16




Cotto  
Cotto

Tierra	200
--------	-----



Resin  
Resina

Fluid	212
-------	-----



Marble  
Mármol

Borghini	142
Lumen	84
Luna	102
Noir Velvet	94
Onice	130
Orobico	148
Patagonia	116
Roma Blue	124
St.Vincent	224
Statuario	136
Wild Forest	108



Concrete  
Cemento

Cassero	162
Emotion	180
Equinox	152
Instinto	192
Mood	186
Sullivan	172



Wood  
Madera

Junoon	206
--------	-----



Monocolor  
Monocolor

Super Black	226
Super White	227

# Applications

## Aplicaciones



### Linnetop

Encimeras

Equinox	226
Pietra Grey	225
St. Vincent	224
Statuario	227
Super Black	226
Super White	227
Tattoo	225
Travertino	224



### Washbasins

Lavabos

Nemesis	230
Suspended	230
Flow	231
Standing	231



### Floor & Wall

Pavimento y revestimiento

Argos Black	36
Ashen	8
Borghini	142
Cassero	162
Emotion	180
Equinox	152
Fluid	212
Instinto	192
Junoon	206
Lamiera	56
Lumen	84
Luna	102
Mirror	218
Mood	186
Mystone	42
Noir Velvet	94
Onice	130
Orobico	148
Patagonia	116
Perlino	26
Pietra Grey	50
Roma Blue	124
Statuario	136
Sullivan	172
Tattoo	74
Tierra	200
Travertino	16
Wild Forest	108
Zinc	64



### Wall















Revestimiento

Mirror	221
--------	-----














# Concrete Cemento

	<b>Cassero Anthracite</b> 6 mm 120x280 / 120x120	162		<b>Equinox Coral</b> 6 mm 120x280 / 120x120 / 60x120	152		<b>Instinto White</b> 6 mm 120x280 / 120x120 / 60x120	192
	<b>Cassero Grey</b> 6 mm 120x300 / 120x120	162		<b>Equinox Grey</b> 6 mm 120x260 / 120x120 / 60x120 12 mm 162x324	152		<b>Mood Green</b> 6 mm 120x260 / 120x120	186
	<b>Cassero White</b> 6 mm 120x280 / 120x120	162		<b>Equinox Ivory</b> 6 mm 120x280 / 120x120 / 60x120	152		<b>Sullivan Blue</b> 6 mm 120x280 / 120x120	172
	<b>Emotion Grey</b> 6 mm 120x260 / 120x120	180		<b>Equinox White</b> 6 mm 120x280 / 120x120	152		<b>Sullivan Red</b> 6 mm 120x280 / 120x120	172
	<b>Equinox Anthracite</b> 6 mm 120x280 / 120x120 / 60x120	152		<b>Instinto Taupe</b> 6 mm 120x280 / 120x120 / 60x120	192		<b>Sullivan White</b> 6 mm 120x280 / 120x120	172













# Stone Piedra

	<b>Argos Black Rigato</b> 6 mm 120x280 / 60x120	36		<b>Mystone Grana</b> 6 mm 120x280 / 120x120 / 60x120	42		<b>Perlino Pink</b> 6 mm 120x280 / 120x120 / 60x120	26
	<b>Ashen Beige</b> 6 mm 120x280 / 120x120 / 60x120	8		<b>Mystone Grey</b> 6 mm 120x280 / 120x120 / 60x120	42		<b>Pietra Grey</b> 6 mm 120x260 / 120x120 12 mm 162x324	50
	<b>Ashen Grey</b> 6 mm 120x280 / 120x120 / 60x120	8		<b>Mystone Ivory</b> 6 mm 120x280 / 120x120 / 60x120	42		<b>Travertino Navona</b> 6 mm 120x280 / 120x120 / 60x120 12 mm 162x324	16
	<b>Ashen Ivory</b> 6 mm 120x280 / 120x120 / 60x120	8		<b>Perlino Beige</b> 6 mm 120x280 8 mm 120x120 / 60x120	26		<b>Travertino Titanium</b> 6 mm 120x280 / 120x120	16
	<b>Ashen Taupe</b> 6 mm 120x280 / 120x120 / 60x120	8		<b>Perlino Marfil</b> 6 mm 120x280 8 mm 120x120 / 60x120	26			


# Metal Metal

	<b>Lamiere Blue</b> 6 mm 120x280 / 120x120 / 60x120	56		<b>Lamiere White</b> 6 mm 120x280 / 120x120 / 60x120	56		<b>Tattoo Black Decor</b> 6 mm 120x280 / 120x120 / 60x120	74
	<b>Tattoo Oxidum Decor</b> 6 mm 120x280 / 120x120 / 60x120 12 mm 162x324	74		<b>Tattoo White</b> 6 mm 120x280 / 120x120 / 60x120	74		<b>Zinc Black</b> 6 mm 120x280 / 120x120	64
	<b>Zinc Copper</b> 6 mm 120x280 / 120x120	64		<b>Zinc Green</b> 6 mm 120x280 / 120x120	64		<b>Mirror Blue</b> 6 mm 120x280	218
	<b>Mirror Bronze</b> 6 mm 120x280	218		<b>Mirror Gold</b> 6 mm 120x280	218		<b>Mirror Purple</b> 6 mm 120x280	218
	<b>Mirror Silver</b> 6 mm 120x280	218						


# Marble Mármol

	<b>Borghini White</b> 6 mm 120x280 / 120x120	142		<b>Lumen Ambar</b> 6 mm 120x280 / 120x120 / 60x120	84		<b>Lumen Ivory</b> 6 mm 120x280 / 120x120 / 60x120	84
	<b>Luna Beige</b> 6 mm 120x280 / 120x120 7 mm 60x120	102		<b>Noir Velvet Polished</b> 6 mm 120x280 / 120x120 / 60x120	94		<b>Onice Green</b> 6 mm 120x300 / 120x120	130
	<b>Orobico Red</b> 6 mm 120x280 / 120x120	148		<b>Patagonia Grey</b> 6 mm 120x280 / 120x120	116		<b>Roma Blue</b> 6 mm 120x280 / 120x120	124
	<b>St. Vincent Anthracite</b> 12 mm 162x324	224		<b>Statuario Extra White</b> 6 mm 120x280 / 120x120 12 mm 162x324	136		<b>Wild Forest Grey</b> 6 mm 120x280 / 120x120 / 60x120	108



# Cotto Cotto

	<b>Tierra Sand</b> 6 mm 120x280 / 120x120	200		<b>Tierra Teja</b> 6 mm 120x280 / 120x120	200
---	---	-----	---	---	-----

# Resin Resina

	<b>Fluid Multicolor</b> 6 mm 120x260 / 120x120	212
---	--	-----

# Wood Madera


	<b>Junoon Beige</b> 6 mm 120x280 / 30x280 / 30x260	206		<b>Junoon Maple</b> 6 mm 120x280 / 30x280 / 30x260	206
---	--	-----	---	--	-----

# Ashen



Taupe

## Floor & walls



120x280  
46.97"x110.24"



120x120  
46.97" x 46.97"



60x120  
23.44" x 46.97"

Natural  
6 mm

Ivory



Beige



Grey

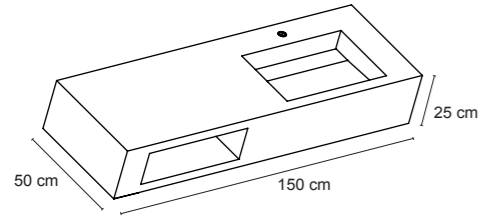






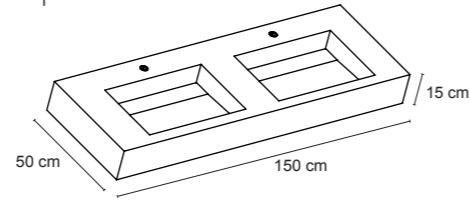
Ashen Grey Natural 120x280 & Ashen Ivory Natural 120x120

## Nemesis



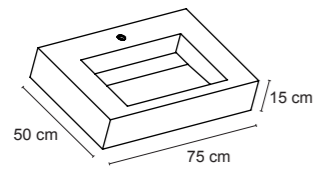
**L 150** L 150xW 50 - L 59.1"x W 19.7" **H 25 cm**  
Nemesis Natural **G-2986**

## Suspended



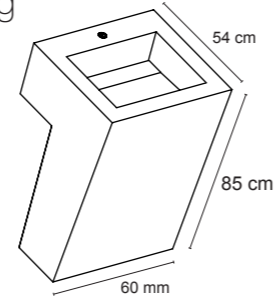
**L 150** L 150xW 50 - L 59.1"x W 19.7" **H 15 cm**  
Suspended Natural **G-2990**

## Flow




**L 75** L 75xW 50 - L 29.5"x W 19.7" **H 15 cm**  
Flow Natural **G-2968**

## Standing



**L 60** L 60 x W 54 - L 23.6" x W 21.3" **H 85 cm**  
Standing Natural **G-2976**

For custom sizes, please contact the sales department.  
Para medidas especiales consultar el departamento comercial.



Taupe Natural

Ivory Natural

Beige Natural

Grey Natural

Listas	SIZE / Formato		Beige	Grey	Ivory	Taupe
			Natural	Natural	Natural	Natural
	7,5x120	Listas	G-171	G-171	G-171	G-171

Rodapie	SIZE / Formato		Beige	Grey	Ivory	Taupe
			Natural	Natural	Natural	Natural
	7,5x120	Rodapie	G-187	G-187	G-187	G-187

Gradone	SIZE / Formato		Beige	Grey	Ivory	Taupe
			Natural	Natural	Natural	Natural
	30x280	Gradone	G-2909	G-2909	G-2909	G-2909
	30x140	Gradone	G-2813	G-2813	G-2813	G-2813
	30x120	Gradone	G-2813	G-2813	G-2813	G-2813

Peldaño	SIZE / Formato		Beige	Grey	Ivory	Taupe
			Natural	Natural	Natural	Natural
	30x280	Peldaño	G-2651	G-2651	G-2651	G-2651
	30x140	Peldaño	G-2461	G-2461	G-2461	G-2461
	30x120	Peldaño	G-2461	G-2461	G-2461	G-2461

Technical Data	UNE EN 16165 A.B	UNE EN 16165 A.A	DCOF ANSI A 326.3	UNE EN 16165 A.A	UNE EN 16165 A.C+A.N.A
Natural	<b>R10</b>	<b>B</b>	<b>&gt;0,42</b>	<b>&gt;36</b>	<b>2</b>

DIN 51130 - DIN 51097 - UNE-ENV 12633. Test done in Ashen Grey Natural 60x120.  
Average test result value on August 2025. Consult specific product test result value before supplying.

DIN 51130 - DIN 51097 - UNE-ENV 12633. Prueba realizada sobre el Ashen Grey Natural 60x120.  
Valor de media a fecha de Agosto de 2025. Consultar valor de un producto específico antes del suministro.

<b>120x280</b>	119,3x280 cm - 46.97"x110.24"	<b>6 mm</b>
Ashen Ivory Natural		<b>G-3365</b>
Ashen Beige Natural		<b>G-3365</b>
Ashen Grey Natural		<b>G-3365</b>
Ashen Taupe Natural		<b>G-3365</b>


<b>120x120</b>	119,3x119,3 cm - 46.97"x46.97"	<b>6 mm</b>
Ashen Ivory Natural		<b>G-3365</b>
Ashen Beige Natural		<b>G-3365</b>
Ashen Grey Natural		<b>G-3365</b>
Ashen Taupe Natural		<b>G-3365</b>

<b>60x120</b>	59,55x119,3 cm - 23.44"x46.97"	<b>6 mm</b>
Ashen Ivory Natural		<b>G-3365</b>
Ashen Beige Natural		<b>G-3365</b>
Ashen Grey Natural		<b>G-3365</b>
Ashen Taupe Natural		<b>G-3365</b>

# Travertino




## Linetop



162x324  
63.8" x 127.6"

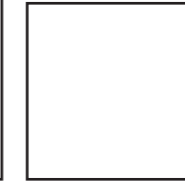
Natural  
12 mm

## Floor & walls



120x280  
46.97"x110.24"

Natural & Rigato  
6 mm



120x120  
46.97" x 46.97"



60x120  
23.44" x 46.97"

## Navona

## Navona Rigato



## Titanium





Walls: Travertino Navona Rigato 120x280  
Floor: Equinox Ivory Natural 120x120  
Linetop 12 mm: Travertino Navona Natural 162x324



Private House  
 Devon - United Kingdom  
 Travertino Titanium Natural & Navona Natural 120x280  
 Architect: The Jam Interiors

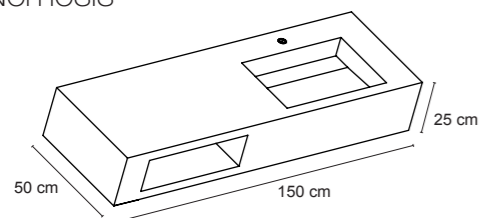




Walls: Travertino Titanium 120x280 & Navona Natural 120x280  
Floor: Travertino Navona Natural 120x120

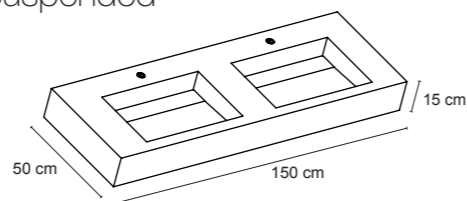
# Travertino

## Nemesis



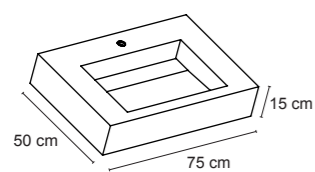
**L 150** L 150xW 50 - L 59.1"x W 19.7" **H 25 cm**  
 Nemesis Natural **G-2986**  
 Nemesis Rigato **G-2986**

## Suspended



**L 150** L 150xW 50 - L 59.1"x W 19.7" **H 15 cm**  
 Suspended Natural **G-2990**  
 Suspended Rigato **G-2990**

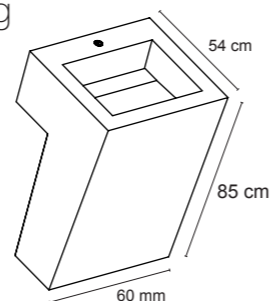
## Flow



**L 75** L 75xW 50 - L 29.5"x W 19.7" **H 15 cm**  
 Flow Natural **G-2968**  
 Flow Rigato **G-2968**

For custom sizes, please contact the sales department.  
 Para medidas especiales consultar el departamento comercial.

## Standing



**L 60** L 60 x W 54 - L 23.6" x W 21.3" **H 85 cm**  
 Standing Natural **G-2976**  
 Standing Rigato **G-2976**



Navona Natural



Navona Rigato

Titanium Natural

Listas	SIZE / Formato		Navona	Titanium
			Natural	Natural
	7,5x120	Listas	G-171	G-171

Rodapie	SIZE / Formato		Navona	Titanium
			Natural	Natural
	7,5x120	Rodapie	G-187	G-187

Gradone	SIZE / Formato		Navona	Titanium
			Natural	Natural
	30x280	Gradone	G-2909	G-2909
	30x140	Gradone	G-2813	G-2813
	30x120	Gradone	G-2813	G-2813

Peldaño	SIZE / Formato		Navona	Titanium
			Natural	Natural
	30x280	Peldaño	G-2651	G-2651
	30x140	Peldaño	G-2461	G-2461
	30x120	Peldaño	G-2461	G-2461

Technical Data	UNE EN 16165 A.B	UNE EN 16165 A.A	DCOF ANSI A 326.3	UNE EN 16165 A.A	UNE EN 16165 A.C+A.N.A
Natural	<b>R10</b>	<b>B</b>	<b>&gt;0,42</b>	<b>&gt;36</b>	<b>2</b>

DIN 51130 / BS EN 13036-4 / UNE-ENV 12633. Test done in Travertino Titanium Natural 60x120. Average test result value on January 2022. Consult specific product test result value before supplying.

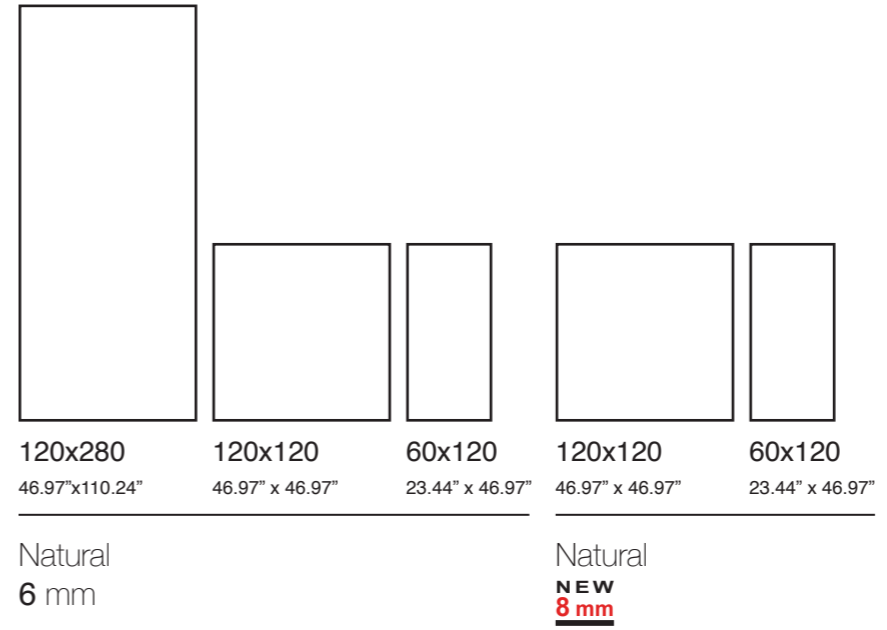
DIN 51130 / BS EN 13036-4 / UNE-ENV 12633. Prueba realizada sobre el producto Travertino Titanium Natural 60x120. Valor de media a fecha de Enero 2022. Consultar valor de un producto específico antes del suministro.

# Perlino



Beige

## Floor & walls



Pink



Marfil





Perlino Marfil Natural 120x120



Perlino Beige Natural 60x120

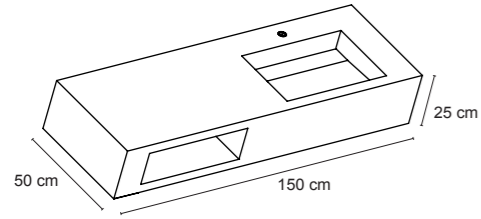


Perlino Beige Natural 120x120 & Perlino Beige Natural 120x280



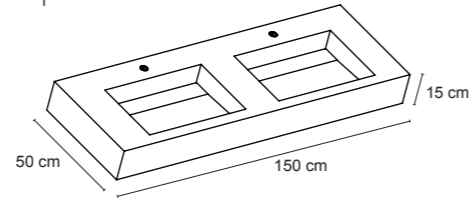
Perlino Pink Natural 120x120

## Nemesis



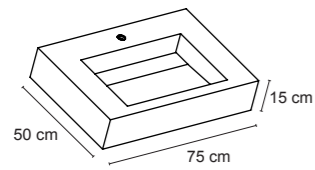
**L 150** L 150xW 50 - L 59.1"x W 19.7" **H 25 cm**  
Nemesis Natural **G-2986**

## Suspended



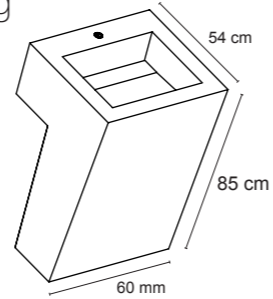
**L 150** L 150xW 50 - L 59.1"x W 19.7" **H 15 cm**  
Suspended Natural **G-2990**

## Flow



**L 75** L 75xW 50 - L 29.5"x W 19.7" **H 15 cm**  
Flow Natural **G-2968**

## Standing



**L 60** L 60 x W 54 - L 23.6" x W 21.3" **H 85 cm**  
Standing Natural **G-2976**

For custom sizes, please contact the sales department.  
Para medidas especiales consultar el departamento comercial.



Marfil Natural



Pink Natural


Beige Natural

Icon	SIZE / Formato	Beige Natural	Pink Natural	Marfil Natural
<b>Listas</b>	7,5x120 Listas	G-171	G-171	G-171
<b>Rodapie</b>	7,5x120 Rodapie	G-187	G-187	G-187
<b>Gradone</b>	30x280 Gradone	G-2909	G-2909	G-2909
	30x140 Gradone	G-2813	G-2813	G-2813
	30x120 Gradone	G-2813	G-2813	G-2813
<b>Peldaño</b>	30x280 Peldaño	G-2651	G-2651	G-2651
	30x140 Peldaño	G-2461	G-2461	G-2461
	30x120 Peldaño	G-2461	G-2461	G-2461

Technical Data	UNE EN 16165 A.B	UNE EN 16165 A.A	DCOF ANSI A 326.3	UNE EN 16165 A.A	UNE EN 16165 A.C+A.N.A
Natural	<b>R10</b>	<b>B</b>	<b>&gt;0,42</b>	<b>&gt;36</b>	<b>2</b>
<small>DIN 51130 - DIN 51097 - UNE-ENV 12633. Test done in Perlino Beige Natural 60x120. Average test result value on August 2025. Consult specific product test result value before supplying.</small>					

<b>120x280</b>	119,3x280 cm - 46.97"x110.24"	<b>6 mm</b>
	Perlino Beige Natural	<b>G-3365</b>
	Perlino Marfil Natural	<b>G-3365</b>
	Perlino Pink Natural	<b>G-3365</b>
<b>120x120</b>	119,3x119,3 cm - 46.97"x46.97"	<b>6 mm</b>
	Perlino Pink Natural	<b>G-3365</b>
<b>120x120</b>	119,3x119,3 cm - 46.97"x46.97"	<b>8 mm</b>
<b>NEW 8 mm</b>	Perlino Beige Natural	<b>G-3268</b>
	Perlino Marfil Natural	<b>G-3268</b>
<b>60x120</b>	59,55x119,3 cm - 23.44"x46.97"	<b>8 mm</b>
<b>NEW 8 mm</b>	Perlino Beige Natural	<b>G-3268</b>
	Perlino Marfil Natural	<b>G-3268</b>
<b>60x120</b>	59,55x119,3 cm - 23.44"x46.97"	<b>6 mm</b>
	Perlino Pink Natural	<b>G-3365</b>


# Argos Black Rigato




Black

## Floor & walls

---




120x280  
46.97"x110.24"



60x120  
23.45"x46.97"

Rigato  
6 mm

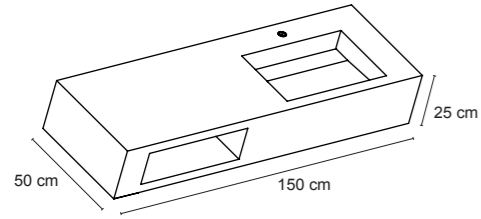




Argos Black Rigato 120x280 & Cassero Grey Natural 120x120

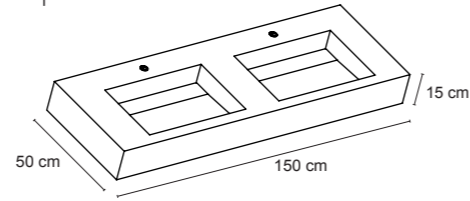
# Argos Black Rigato

Nemesis



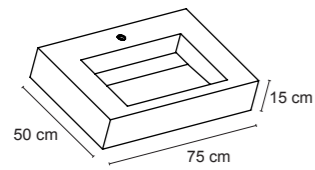
**L 150** L 150xW 50 - L 59.1"x W 19.7" **H 25 cm**  
Nemesis Rigato **G-2986**

Suspended



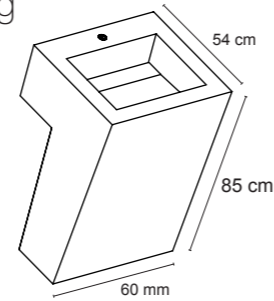
**L 150** L 150xW 50 - L 59.1"x W 19.7" **H 15 cm**  
Suspended Rigato **G-2990**

Flow




**L 75** L 75xW 50 - L 29.5"x W 19.7" **H 15 cm**  
Flow Rigato **G-2968**

Standing



**L 60** L 60 x W 54 - L 23.6" x W 21.3" **H 85 cm**  
Standing Rigato **G-2976**

For custom sizes, please contact the sales department.  
Para medidas especiales consultar el departamento comercial.



Black Rigato



Argos Black Rigato 120x280



**120X280** 119,3 x 280 cm - 46.97"x110.24" **6 mm**  
Argos Black Rigato **G-3391**

**60x120** 59,55x119,3 cm - 23.44"x46.97" **6 mm**  
Argos Black Rigato **G-3391**


# Mystone



Ivory

## Floor & walls

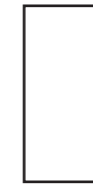
---



120x280  
46.97" x 110.24"



120x120  
46.97" x 46.97"



60x120  
23.44" x 46.97"

Satin 6 mm

Grey



Grana





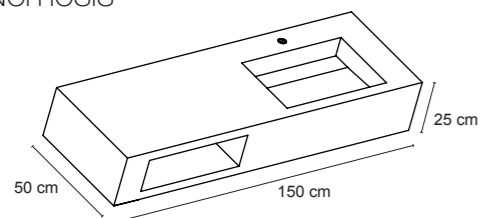
Walls: Mystone Ivory Natural 120x260 Floor: Mystone Grana Natural 120x120



Mystone Grey 120x280 & Grana Natural 120x280

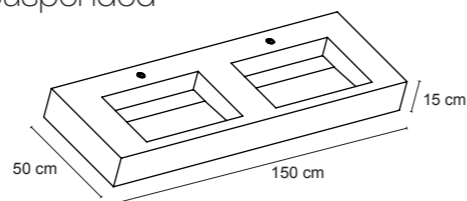
# Mystone

## Nemesis



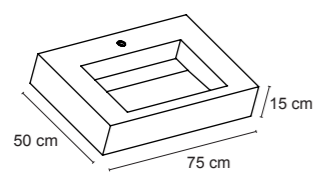
**L 150** L 150xW 50 - L 59.1"x W 19.7" **H 25 cm**  
Nemesis Satin **G-2988**

## Suspended



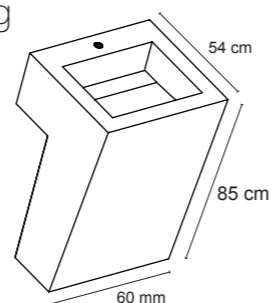
**L 150** L 150xW 50 - L 59.1"x W 19.7" **H 15 cm**  
Suspended Satin **G-2992**

## Flow



**L 75** L 75xW 50 - L 29.5"x W 19.7" **H 15 cm**  
Flow Satin **G-2973**

## Standing




**L 60** L 60 x W 54 - L 23.6" x W 21.3" **H 85 cm**  
Standing Satin **G-2978**

For custom sizes, please contact the sales department.  
Para medidas especiales consultar el departamento comercial.



Ivory Satin



Grey Satin

Grana Satin

Rodapie	SIZE / Formato	Grana Satin	Grey Satin	Ivory Satin
	7,5x120 Rodapie	G-187	G-187	G-187

Lista	SIZE / Formato	Grana Satin	Grey Satin	Ivory Satin
	7,5x120 Lista	G-171	G-171	G-171

Gradone	SIZE / Formato	Grana Satin	Grey Satin	Ivory Satin
	30x280 Gradone	G-2909	G-2909	G-2909
	30x140 Gradone	G-2813	G-2813	G-2813
	30x120 Gradone	G-2813	G-2813	G-2813

Peldaño	SIZE / Formato	Grana Satin	Grey Satin	Ivory Satin
	30x280 Peldaño	G-2651	G-2651	G-2651
	30x140 Peldaño	G-2461	G-2461	G-2461
	30x120 Peldaño	G-2461	G-2461	G-2461

Technical Data	UNE EN 16165 A.B	UNE EN 16165 A.A	DCOF ANSI A 326.3	UNE EN 16165 A.A	UNE EN 16165 A.C+A.N.A
Satin	<b>R10</b>	•	<b>&gt;0,42</b>	•	<b>1</b>

DIN 51130 / BS EN 13036-4 / UNE-ENV 12633. Test done in Mystone Grana Satin 60x120 cm. Average test result value on January 2022. Consult specific product test result value before supplying.  
DIN 51130 / BS EN 13036-4 / UNE-ENV 12633. Prueba realizada sobre el producto Mystone Grana Satin 60x120 cm. Valor de media a fecha de Enero 2022. Consultar valor de un producto específico antes del suministro.

120x280	119,3x280 cm - 46.97"x110.24"	6 mm
Mystone Ivory Satin		<b>G-3314</b>
Mystone Grana Satin		<b>G-3314</b>
Mystone Grey Satin		<b>G-3314</b>

120x120	119,3x119,3 cm - 46.97"x46.97"	6 mm
Mystone Ivory Satin		<b>G-3314</b>
Mystone Grana Satin		<b>G-3314</b>
Mystone Grey Satin		<b>G-3314</b>

60x120	59,55x119,3 cm - 23.45"x46.97"	6 mm
Mystone Ivory Satin		<b>G-3314</b>
Mystone Grana Satin		<b>G-3314</b>
Mystone Grey Satin		<b>G-3314</b>

# Pietra Grey



Grey

## Floor & walls




162x324  
63.8" x 127.6"

Polished 12 mm




120x260  
46.97" x 102.4"

Polished & Natural 6 mm



120x120  
46.97" x 46.97"





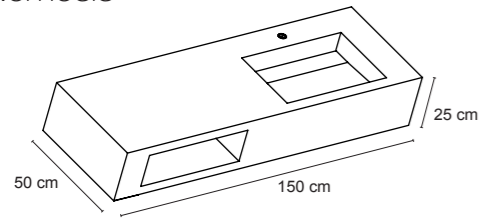
Private House - Ikasa Lagos Park  
España - Madrid  
Pietra Grey Polished 120x120



Flora & Fauna  
Novosibirsk - Russia  
Pietra Grey Natural 120x260  
Designer: Melnikova Olga

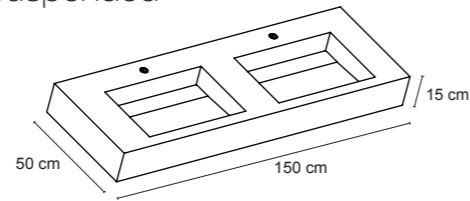
# Pietra Grey

## Nemesis



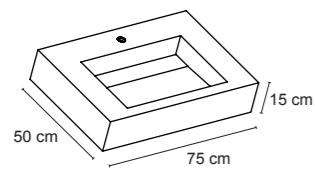
**L 150** L 150xW 50 - L 59.1"x W 19.7" **H 25 cm**  
 Nemesis Natural **G-2986**  
 Nemesis Polished **G-2988**

## Suspended



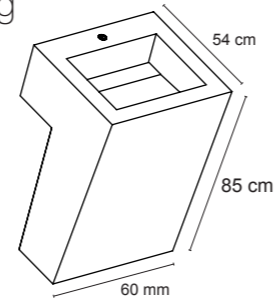
**L 150** L 150xW 50 - L 59.1"x W 19.7" **H 15 cm**  
 Suspended Natural **G-2990**  
 Suspended Polished **G-2992**

## Flow




**L 75** L 75xW 50 - L 29.5"x W 19.7" **H 15 cm**  
 Flow Natural **G-2968**  
 Flow Polished **G-2973**

## Standing



**L 60** L 60 x W 54 - L 23.6" x W 21.3" **H 85 cm**  
 Standing Natural **G-2976**  
 Standing Polished **G-2978**

For custom sizes, please contact the sales department.  
 Para medidas especiales consultar el departamento comercial.



Grey Natural & Polished

Rodapie	SIZE / Formato		Grey	
			Natural	Polished
	7,5x120	Rodapie	G-187	G-209

Listas	SIZE / Formato		Grey	
			Natural	Polished
	7,5x120	Listas	G-171	G-187

Gradone	SIZE / Formato		Grey	
			Natural	Polished
	30x260	Gradone	G-2909	G-2911
	30x130	Gradone	G-2813	G-2829
30x120	Gradone	G-2813	G-2829	

Peldaño	SIZE / Formato		Grey	
			Natural	Polished
	30x260	Peldaño	G-2651	G-2677
	30x130	Peldaño	G-2461	G-2501
30x120	Peldaño	G-2461	G-2501	

Technical Data	UNE EN 16165 A.B	UNE EN 16165 A.A	DCOF ANSI A 326.3	UNE EN 16165 A.A	UNE EN 16165 A.C+A.N.A
Pietra Grey Natural	<b>R10</b>	<b>•</b>	<b>&gt;0,42</b>	<b>&gt;24</b>	<b>1</b>
<small>DIN 51130 / BS EN 13036-4 / UNE-ENV 12633. Test done in Pietra Grey Natural 120x120. Average test result value on April 2019. Consult specific product test result value before supplying.</small>					
<small>DIN 51130 -Prueba realizada sobre el producto Pietra Grey Natural 120x120. Valor de media a fecha de Abril 2019. Consultar valor de un producto específico antes del suministro.</small>					



Flora & Fauna  
 Novosibirsk - Russia  
 Pietra Grey Natural 120x260  
 Designer: Melnikova Olga

<b>162x324</b>	162x324 cm - 63.8"x127.6"	<b>12 mm</b>
Pietra Grey Polished		<b>G-3616</b>
<b>120x260</b>	119,3x260 cm - 46.97"x102.4"	<b>6 mm</b>
Pietra Grey Polished		<b>G-3459</b>
Pietra Grey Natural		<b>G-3397</b>
<b>120x120</b>	119,3x119,3 cm - 46.97"x46.97"	<b>6 mm</b>
Pietra Grey Polished		<b>G-3459</b>
Pietra Grey Natural		<b>G-3397</b>


# Lamiere



Blue

## Floor & walls

---



120x280  
46.97"x110.24"



120x120  
46.97" x 46.97"



60x120  
23.44" x 46.97"

Natural  
6 mm

White

---



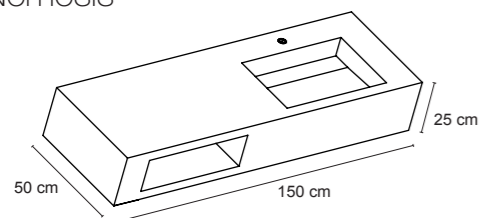


Lamiere Blue Natural & Lamiere White Natural 120x280  
Lamiere White Natural 120x120



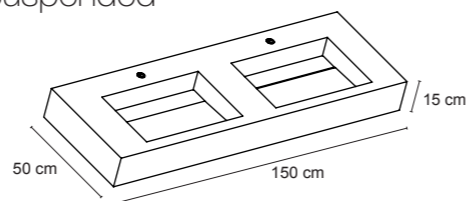
Lamiere Blue Natural 120x120 & Lamiere White Natural 120x280

## Nemesis



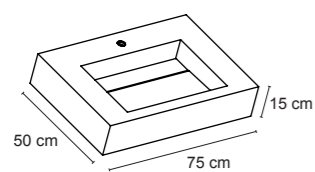
**L 150** L 150xW 50 - L 59.1"x W 19.7" **H 25 cm**  
Nemesis Natural **G-2986**

## Suspended



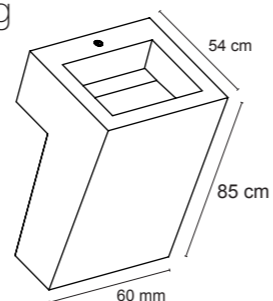
**L 150** L 150xW 50 - L 59.1"x W 19.7" **H 15 cm**  
Suspended Natural **G-2990**

## Flow




**L 75** L 75xW 50 - L 29.5"x W 19.7" **H 15 cm**  
Flow Natural **G-2968**

## Standing



**L 60** L 60 x W 54 - L 23.6" x W 21.3" **H 85 cm**  
Standing Natural **G-2976**

For custom sizes, please contact the sales department.  
Para medidas especiales consultar el departamento comercial.



Blue Natural




White Natural

Rodapie	SIZE / Formato		Blue	White
			Natural	Natural
	7,5x120	Rodapie	G-187	G-187

Listas	SIZE / Formato		Blue	White
			Natural	Natural
	7,5x120	Listas	G-171	G-171

Gradone	SIZE / Formato		Blue	White
			Natural	Natural
	30x280	Gradone	G-2909	G-2909
	30x140	Gradone	G-2813	G-2813
	30x120	Gradone	G-2813	G-2813

Peldaño	SIZE / Formato		Blue	White
			Natural	Natural
	30x280	Peldaño	G-2651	G-2651
	30x140	Peldaño	G-2461	G-2461
	30x120	Peldaño	G-2461	G-2461

Technical Data	UNE EN 16165 A.B	UNE EN 16165 A.A	DCOF ANSI A 326.3	UNE EN 16165 A.A	UNE EN 16165 A.C+A.N.A
Natural	<b>R10</b>	•	<b>&gt;0,42</b>	<b>&gt;36</b>	<b>1</b>

DIN 51130 - DIN 51097 - UNE-ENV 12633. Test done in Lamiere Blue Natural 60x120. Average test result value on January 2022. Consult specific product test result value before supplying.


DIN 51130 - DIN 51097 - UNE-ENV 12633. Prueba realizada sobre el producto Lamiere Blue Natural 60x120. Valor de media a fecha de Enero de 2022. Consultar valor de un producto específico antes del suministro.

<b>120x280</b>	119,3 x 280 cm - 46.97" x 110.24"	<b>6 mm</b>
Lamiere Blue Natural		<b>G-3381</b>
Lamiere White Natural		<b>G-3381</b>

<b>120x120</b>	119,3 x 119,3 cm - 46.97" x 46.97"	<b>6 mm</b>
Lamiere Blue Natural		<b>G-3381</b>
Lamiere White Natural		<b>G-3381</b>


<b>60x120</b>	59,55x119,3 cm - 23.45"x46.97"	<b>6 mm</b>
Lamiere Blue Natural		<b>G-3381</b>
Lamiere White Natural		<b>G-3381</b>

Zinc




Green

Floor & walls



120x280  
46.97"x110.24"




120x260  
46.97"x102.4"



120x120  
46.97"x46.97"

Natural 6 mm

Black



Copper





Private House  
Russia - Gelendzhik  
Zinc Green Natural 120x280



Loom Hotel  
Germany - Goppingen  
Zinc Black Natural 120x120

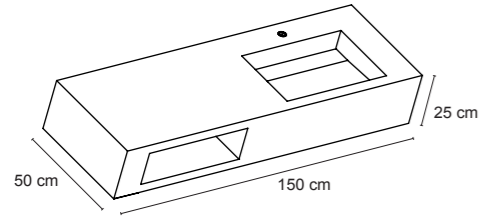




Zn  
Zinc  
65.38

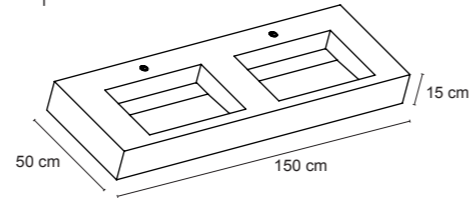
CAN ART CHANGE THE WORLD?  
CAN ART CHANGE THE WORLD?

## Nemesis



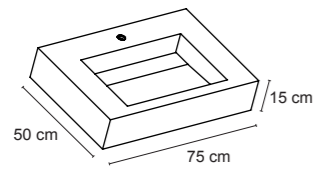
**L 150** L 150xW 50 - L 59.1"x W 19.7" **H 25 cm**  
Nemesis Natural **G-2986**

## Suspended



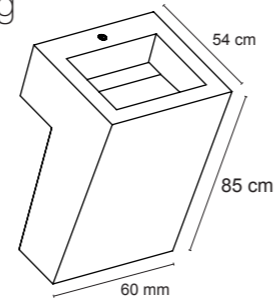
**L 150** L 150xW 50 - L 59.1"x W 19.7" **H 15 cm**  
Suspended Natural **G-2990**

## Flow




**L 75** L 75xW 50 - L 29.5"x W 19.7" **H 15 cm**  
Flow Natural **G-2968**

## Standing



**L 60** L 60 x W 54 - L 23.6" x W 21.3" **H 85 cm**  
Standing Natural **G-2976**

For custom sizes, please contact the sales department.  
Para medidas especiales consultar el departamento comercial.




Green Natural

Rodapie	SIZE / Formato		Green	Black	Copper
			Natural	Natural	Natural
	7,5x120	Rodapie	G-187	G-187	G-187

Listas	SIZE / Formato		Green	Black	Copper
			Natural	Natural	Natural
	7,5x120	Listas	G-171	G-171	G-171

Gradone	SIZE / Formato		Green	Black	Copper
			Natural	Natural	Natural
	30x280	Gradone	G-2909	G-2909	-
	30x260	Gradone	-	-	G-2909
	30x140	Gradone	G-2813	G-2813	-
	30x130	Gradone	-	-	G-2813
	30x120	Gradone	G-2813	G-2813	G-2813

Peldaño	SIZE / Formato		Green	Black	Copper
			Natural	Natural	Natural
	30x280	Peldaño	G-2651	G-2651	-
	30x260	Peldaño	-	-	G-2651
	30x140	Peldaño	G-2461	G-2461	-
	30x130	Peldaño	-	-	G-2461
	30x120	Peldaño	G-2461	G-2461	G-2461



Copper Natural

Black Natural

**120x280** 119,3x280 cm - 46.97"x110.24" **6 mm**  
Zinc Green Natural **G-3413**  
Zinc Black Natural **G-3413**

**120x260** 119,3x260 cm - 46.97"x102.4" **6 mm**  
Zinc Copper Natural **G-3413**

**120x120** 119,3x119,3 cm - 46.97"x46.97" **6 mm**  
Zinc Green Natural **G-3413**  
Zinc Black Natural **G-3413**  
Zinc Copper Natural **G-3413**

Technical Data	UNE EN 16165 A.B	UNE EN 16165 A.A	DCOF ANSI A 326.3	UNE EN 16165 A.A	UNE EN 16165 A.C+A.N.A
Natural	<b>R10</b>	<b>*</b>	<b>&gt;0,42</b>	<b>&gt;36</b>	<b>1</b>


DIN 51130 - DIN 51097 - UNE-ENV 12633 Test done in Zinc Green Natural 120x120. Average test result value on June 2022. Consult specific product test result value before supplying.  
DIN 51130 - DIN 51097 - UNE-ENV 12633 Prueba realizada sobre el producto Zinc Green Natural 120x120. Valor de media a fecha de Junio de 2019. Consultar valor de un producto específico antes del suministro.

# Tattoo




Oxidum

## Floor & walls



162x324  
63.8" x 127.6"

Decor 12 mm




120x280  
46.97"x110.24"

Decor & Natural 6 mm



120x260  
46.97"x102.4"

Decor & Natural 6 mm



120x120  
46.97" x 46.97"

Decor & Natural 6 mm



60x120  
23.44" x 46.97"

Decor & Natural 6 mm

White



Black





Tattoo White Natural 120x280



Villa Remseck  
Stuttgart - Germany  
Tattoo Oxidum Decor 120x280  
Equinox Grey Natural 120x120  
Architect: Hoffmeister



Tattoo Black Decor 120x120

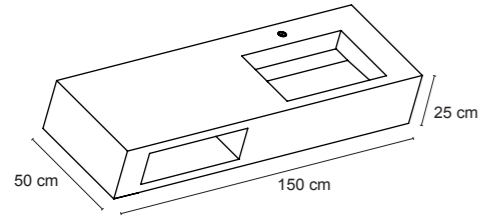


Tattoo Oxidum Decor 120x280



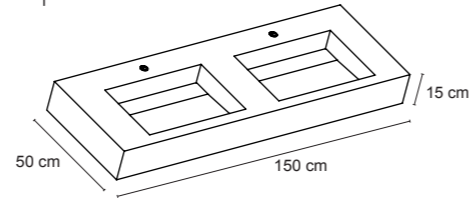
Private House  
Italia - Maglie  
Tattoo Oxidum Decor 120x120

## Nemesis



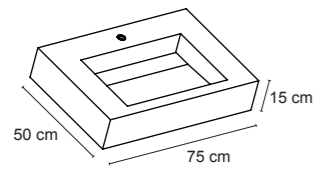
**L 150** L 150xW 50 - L 59.1"x W 19.7" **H 25 cm**  
Nemesis Natural **G-2986**

## Suspended



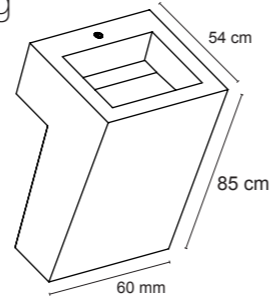
**L 150** L 150xW 50 - L 59.1"x W 19.7" **H 15 cm**  
Suspended Natural **G-2990**

## Flow



**L 75** L 75xW 50 - L 29.5"x W 19.7" **H 15 cm**  
Flow Natural **G-2968**

## Standing



**L 60** L 60 x W 54 - L 23.6" x W 21.3" **H 85 cm**  
Standing Natural **G-2976**



Oxidum Decor

For custom sizes, please contact the sales department.  
Para medidas especiales consultar el departamento comercial.

<b>Rodapie</b>	SIZE / Formato		Oxidum	Black	White
			Decor	Decor	Natural
	7,5x120	Rodapie	G-187	G-187	G-187

<b>Listas</b>	SIZE / Formato		Oxidum	Black	White
			Decor	Decor	Natural
	7,5x120	Listas	G-171	G-171	G-171

<b>Gradone</b>	SIZE / Formato		Oxidum	Black	White
			Decor	Decor	Natural
	30x280	Gradone	G-2909	-	G-2909
	30x260	Gradone	-	G-2909	-
	30x140	Gradone	G-2813	-	G-2813
	30x130	Gradone	-	G-2813	-
	30x120	Gradone	G-2813	G-2813	G-2813

<b>Peldaño</b>	SIZE / Formato		Oxidum	Black	White
			Decor	Decor	Natural
	30x280	Peldaño	G-2651	-	G-2651
	30x260	Peldaño	-	G-2651	-
	30x140	Peldaño	G-2461	-	G-2461
	30x130	Peldaño	-	G-2461	-
	30x120	Peldaño	G-2461	G-2461	G-2461



White Natural

Black Decor

Technical Data	UNE EN 16165 A.B	UNE EN 16165 A.A	DCOF ANSI A 326.3	UNE EN 16165 A.A	UNE EN 16165 A.C+A.N.A
Decor	<b>R10</b>	•	<b>&gt;0,42</b>	<b>&gt;36</b>	<b>1</b>
Natural	<b>R10</b>	•	<b>&gt;0,42</b>	<b>&gt;36</b>	<b>1</b>

DIN 51130 - DIN 51097 - UNE-ENV 12633 - Test done in Tattoo Oxidum Decor 60x120.  
Average test result value on April 2019. Consult specific product test result value before supplying.

DIN 51130 - DIN 51097 - UNE-ENV 12633 - Prueba realizada sobre el producto Tattoo Oxidum Decor 60x120.  
Valor de media a fecha de Abril de 2019. Consultar valor de un producto específico antes del suministro.

**162x324** 162x324 cm - 63.78"x127.56" **12 mm**  
Tattoo Oxidum Decor **G-3574**

**120x280** 119,3 x 280 cm - 46.97" x 110.24" **6 mm**  
Tattoo Oxidum Decor **G-3413**  
Tattoo White Natural **G-3365**

**120x260** 119,3x260 cm - 46.97"x102.4" **6 mm**  
Tattoo Black Decor **G-3413**

**120x120** 119,3x119,3 cm - 46.97"x46.97" **6 mm**  
Tattoo Oxidum Decor **G-3413**  
Tattoo Black Decor **G-3413**  
Tattoo White Natural **G-3365**


**60x120** 59,55 x 119,3 cm - 23.45"x46.97" **6 mm**  
Tattoo Oxidum Decor **G-3413**  
Tattoo Black Decor **G-3413**  
Tattoo White Natural **G-3365**

Lumen



Ambar

Floor & walls



120x280  
46.97"x110.24"




120x120  
46.97" x 46.97"



60x120  
23.44" x 46.97"

Polished  
6 mm

Ivory





Lumen Ivory Polished 120x280 & Perlino Marfil Natural 60x120

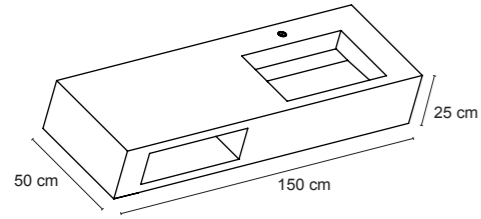


Lumen Ivory Polished 120x280



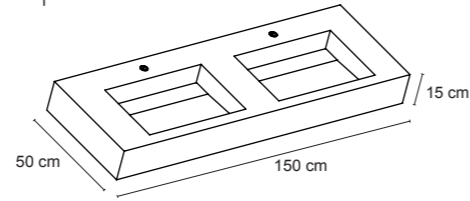
Lumen Ambar Polished 120x280 cm & Perlino Beige 120x120 cm

## Nemesis



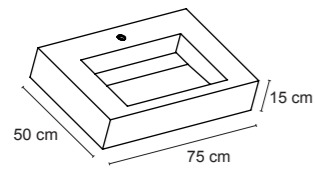
**L 150** L 150xW 50 - L 59.1"x W 19.7" **H 25 cm**  
Nemesis Polished **G-2988**

## Suspended



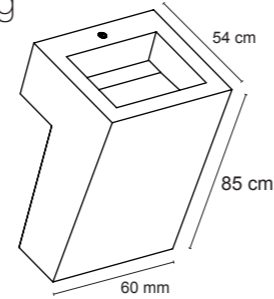
**L 150** L 150xW 50 - L 59.1"x W 19.7" **H 15 cm**  
Suspended Polished **G-2992**

## Flow




**L 75** L 75xW 50 - L 29.5"x W 19.7" **H 15 cm**  
Flow Polished **G-2973**

## Standing



**L 60** L 60 x W 54 - L 23.6" x W 21.3" **H 85 cm**  
Standing Polished **G-2978**

For custom sizes, please contact the sales department.  
Para medidas especiales consultar el departamento comercial.



Ambar Polished



Ivory Polished



Lumen Ivory Polished 120x280

Rodapie	SIZE / Formato		Ambar Polished	Ivory Polished
	7,5x120	Rodapie	G-209	G-209

Listas	SIZE / Formato		Ambar Polished	Ivory Polished
	7,5x120	Lista	G-187	G-187

Gradone	SIZE / Formato		Ambar Polished	Ivory Polished
	30x280	Gradone	G-2911	G-2911
	30x140	Gradone	G-2829	G-2829
	30x120	Gradone	G-2829	G-2829

Peldaño	SIZE / Formato		Ambar Polished	Ivory Polished
	30x280	Peldaño	G-2677	G-2677
	30x140	Peldaño	G-2501	G-2501
	30x120	Peldaño	G-2501	G-2501

**120x280** 119,3x280 cm - 46.97"x110.24" **6 mm**  
Lumen Ambar Polished **G-3413**  
Lumen Ivory Polished **G-3413**

**120x120** 119,3x119,3 cm - 46.97"x46.97" **6 mm**  
Lumen Ambar Polished **G-3413**  
Lumen Ivory Polished **G-3413**

**60x120** 59,55x119,3 cm - 23.44"x46.97" **6 mm**  
Lumen Ambar Polished **G-3413**  
Lumen Ivory Polished **G-3413**

# Noir Velvet



Black

## Floor & walls



120x280  
46.97"x110.24"




120x120  
46.97" x 46.97"



60x120  
23.44" x 46.97"

Natural & Polished  
6 mm







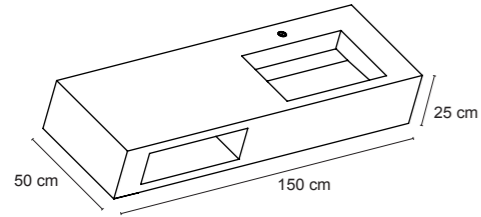
Noir Velvet Natural 120x280



Noir Velvet Bookmatch Polished 120x280

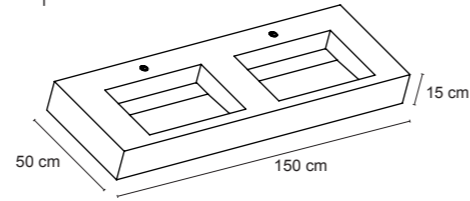
# Noir Velvet

## Nemesis



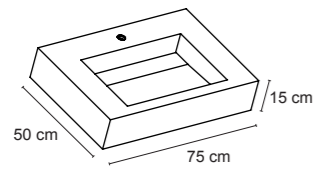
**L 150** L 150xW 50 - L 59.1"x W 19.7" **H 25 cm**  
 Nemesis Natural **G-2986**  
 Nemesis Polished **G-2988**

## Suspended



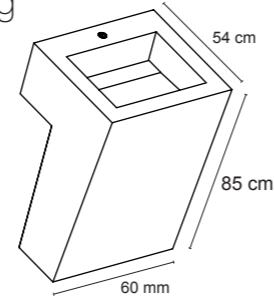
**L 150** L 150xW 50 - L 59.1"x W 19.7" **H 15 cm**  
 Suspended Natural **G-2990**  
 Suspended Polished **G-2992**

## Flow




**L 75** L 75xW 50 - L 29.5"x W 19.7" **H 15 cm**  
 Flow Natural **G-2968**  
 Flow Polished **G-2973**

## Standing



**L 60** L 60 x W 54 - L 23.6" x W 21.3" **H 85 cm**  
 Standing Natural **G-2976**  
 Standing Polished **G-2978**

For custom sizes, please contact the sales department.  
 Para medidas especiales consultar el departamento comercial.




Natural & Polished Mix

Rodapie	SIZE / Formato		Noir Velvet	
			Natural	Polished
	7,5x120	Rodapie	G-187	G-209

Listas	SIZE / Formato		Noir Velvet	
			Natural	Polished
	7,5x120	Listas	G-171	G-187

Gradone	SIZE / Formato		Noir Velvet		
			Natural	Polished	
		30x280	Gradone	G-2909	G-2911
		30x140	Gradone	G-2813	G-2829
	30x120	Gradone	G-2813	G-2829	

Peldaño	SIZE / Formato		Noir Velvet		
			Natural	Polished	
		30x280	Peldaño	G-2651	G-2677
		30x140	Peldaño	G-2461	G-2501
	30x120	Peldaño	G-2461	G-2501	



Polished BL-A

Polished BL-B

**120x280** 119,3 x 280 cm - 46.97" x 110.24" **6 mm**  
 Noir Velvet Polished BL-A **G-3413**  
 Noir Velvet Polished BL-B **G-3413**  
 Noir Velvet Natural Mix **G-3381**  
 Noir Velvet Polished Mix **G-3413**


**120x120** 119,3 x 119,3 cm - 46.97" x 46.97" **6 mm**  
 Noir Velvet Natural Mix **G-3381**  
 Noir Velvet Polished Mix **G-3413**

**60x120** 59,55 x 119,3 cm - 23.44"x46.97" **6 mm**  
 Noir Velvet Natural Mix **G-3381**  
 Noir Velvet Polished Mix **G-3413**

Luna

Floor & walls

---



120x280  
46.97"x110.24"



120x120  
46.97" x 46.97"

Natural  
6 mm

Beige

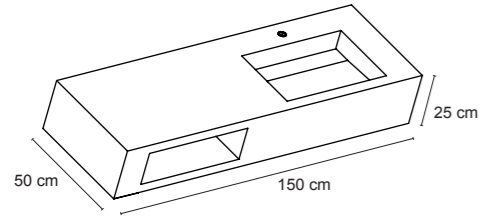
---





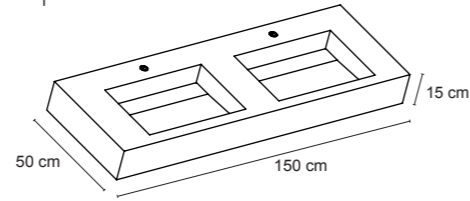
Private House  
Latvia - Riga  
Luna Beige Natural 60x120

## Nemesis



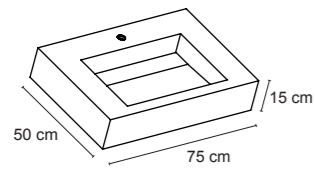
**L 150** L 150xW 50 - L 59.1"x W 19.7" **H 25 cm**  
Nemesis Natural **G-2986**

## Suspended



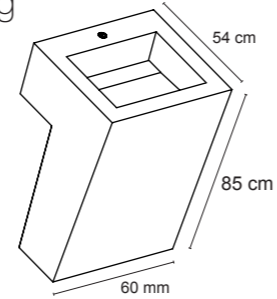
**L 150** L 150xW 50 - L 59.1"x W 19.7" **H 15 cm**  
Suspended Natural **G-2990**

## Flow



**L 75** L 75xW 50 - L 29.5"x W 19.7" **H 15 cm**  
Flow Natural **G-2968**

## Standing



**L 60** L 60 x W 54 - L 23.6" x W 21.3" **H 85 cm**  
Standing Natural **G-2976**

For custom sizes, please contact the sales department.  
Para medidas especiales consultar el departamento comercial.



Beige Natural

	SIZE / Formato	Beige Natural
<b>Rodapie</b>	7,5x120 Rodapie	G-187
<b>Listas</b>	7,5x120 Lista	G-171
<b>Gradone</b>	30x280 Gradone	G-2909
	30x140 Gradone	G-2813
	30x120 Gradone	G-2813
<b>Peldaño</b>	30x280 Peldaño	G-2651
	30x140 Peldaño	G-2461
	30x120 Peldaño	G-2461

Technical Data	UNE EN 16165 A.B	UNE EN 16165 A.A	DCOF ANSI A 326.3	UNE EN 16165 A.A	UNE EN 16165 A.C+A.N.A
Natural	<b>R10</b>	<b>B</b>	<b>&gt;0,42</b>	<b>&gt;36</b>	<b>2</b>

DIN 51130 - DIN 51097 - UNE-ENV 12633. - Test done in Luna Beige Natural 120x120. Average test result value on August 2024. Consult specific product test result value before supplying.   
 DIN 51130 - DIN 51097 - UNE-ENV 12633 - Prueba realizada sobre el producto Luna Beige Natural 120x120. Valor de media a fecha de Agosto de 2024. Consultar valor de un producto específico antes del suministro.



Private House  
Latvia - Rīga  
Luna Beige Natural 60x120

<b>120x280</b>	119,3 x 280 cm - 46.97" x 110.24"	<b>6 mm</b>
Luna Beige Natural		<b>G-3381</b>
<b>120x120</b>	119,3 x 119,3 cm - 46.97" x 46.97"	<b>6 mm</b>
Luna Beige Natural		<b>G-3381</b>


# Wild Forest



Grey

## Floor & walls

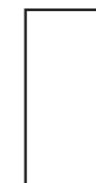
---



120x280  
46.97"x110.24"



120x120  
46.97" x 46.97"



60x120  
23.44" x 46.97"

---

Natural & Polished  
6 mm





Private Apartment  
Kiev - Ukraine  
Wild Forest Grey Polished Mix 120x280  
Architect: Andrey Kostyuchenko  
Photographer: Andrey Avdeenko



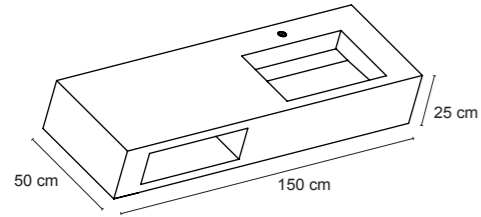
Wild Forest Grey Polished Mix 120X280 & Wild Forest Grey Polished Mix 120X120



Wild Forest Grey Polished Mix 120x120 & Borghini White Polished 120X260

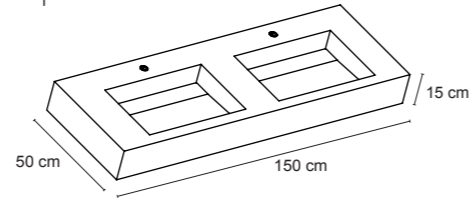
# Wild Forest

## Nemesis



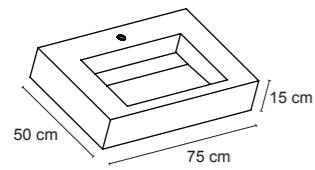
**L 150** L 150xW 50 - L 59.1"x W 19.7" **H 25 cm**  
 Nemesis Natural **G-2986**  
 Nemesis Polished **G-2988**

## Suspended



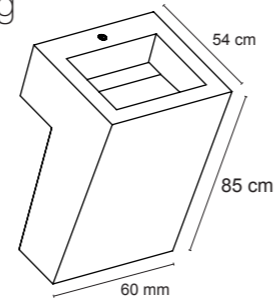
**L 150** L 150xW 50 - L 59.1"x W 19.7" **H 15 cm**  
 Suspended Natural **G-2990**  
 Suspended Polished **G-2992**

## Flow



**L 75** L 75xW 50 - L 29.5"x W 19.7" **H 15 cm**  
 Flow Natural **G-2968**  
 Flow Polished **G-2973**

## Standing



**L 60** L 60 x W 54 - L 23.6" x W 21.3" **H 85 cm**  
 Standing Natural **G-2976**  
 Standing Polished **G-2978**

For custom sizes, please contact the sales department.  
 Para medidas especiales consultar el departamento comercial.



Natural & Polished

Rodapie	SIZE / Formato		Grey	
			Natural	Polished
	7,5x120	Rodapie	G-187	G-209

Listas	SIZE / Formato		Grey	
			Natural	Polished
	7,5x120	Listas	G-171	G-187

Gradone	SIZE / Formato		Grey	
			Natural	Polished
	30x280	Gradone	G-2909	G-2911
	30x140	Gradone	G-2813	G-2829
30x120	Gradone	G-2813	G-2829	

Peldaño	SIZE / Formato		Grey	
			Natural	Polished
	30x280	Peldaño	G-2651	G-2677
	30x140	Peldaño	G-2461	G-2501
30x120	Peldaño	G-2461	G-2501	

Technical Data	UNE EN 16165 A.B	UNE EN 16165 A.A	DCOF ANSI A 326.3	UNE EN 16165 A.A	UNE EN 16165 A.C+A.N.A
Wild Forest Natural	<b>R9</b>	<b>•</b>	<b>&gt;0,42</b>	<b>&gt;24</b>	<b>1</b>
DIN 51130 / BS EN 13036-4 / UNE-ENV 12633. Test done in Wild Forest Natural 120x120. <i>Prueba realizada sobre el producto Wild Forest Natural 120x120. Valor de media a fecha de Abril 2019. Consultar valor de un producto específico antes del suministro.</i>					
Average test result value on April 2019. Consult specific product test result value before supplying.					



<b>120x280</b>	119,3x280 cm - 46,97"x110,24"	<b>6 mm</b>
Wild Forest Grey Polished Mix		<b>G-3459</b>
Wild Forest Grey Natural Mix		<b>G-3397</b>
<b>120x120</b>	119,3x119,3 cm - 46,97"x46,97"	<b>6 mm</b>
Wild Forest Grey Polished Mix		<b>G-3459</b>
Wild Forest Grey Natural Mix		<b>G-3397</b>
<b>60x120</b>	59,55x119,3 cm - 23,45"x46,97"	<b>6 mm</b>
Wild Forest Grey Natural Mix		<b>G-3397</b>


# Patagonia



Grey

## Floor & walls

---




120x280  
46.97"x110.24"



120x120  
46.97" x 46.97"

Polished  
6 mm





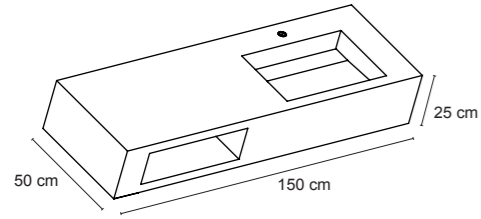
Patagonia Grey Polished 120x280



Patagonia Grey Polished 120x280

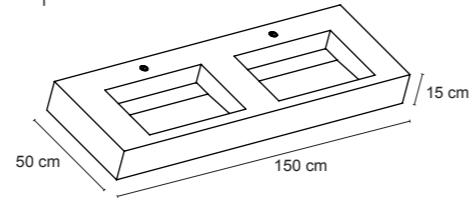
# Patagonia

## Nemesis



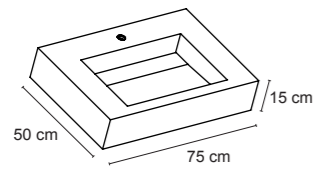
**L 150** L 150xW 50 - L 59.1"x W 19.7" **H 25 cm**  
Nemesis Polished **G-2988**

## Suspended



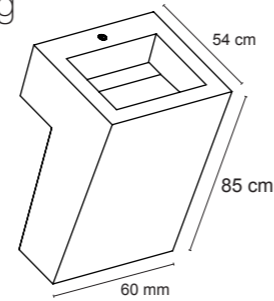
**L 150** L 150xW 50 - L 59.1"x W 19.7" **H 15 cm**  
Suspended Polished **G-2992**

## Flow




**L 75** L 75xW 50 - L 29.5"x W 19.7" **H 15 cm**  
Flow Polished **G-2973**

## Standing



**L 60** L 60 x W 54 - L 23.6" x W 21.3" **H 85 cm**  
Standing Polished **G-2978**

For custom sizes, please contact the sales department.  
Para medidas especiales consultar el departamento comercial.



Grey Polished

Rodapie	SIZE / Formato	Grey Polished
	7,5x120 Rodapie	G-209

Listas	SIZE / Formato	Grey Polished
	7,5x120 Listas	G-187

Gradone	SIZE / Formato	Grey Polished
	30x280 Gradone	G-2911
	30x140 Gradone	G-2829
	30x120 Gradone	G-2829

Peldaño	SIZE / Formato	Grey Polished
	30x280 Peldaño	G-2677
	30x140 Peldaño	G-2501
	30x120 Peldaño	G-2501



Private House  
Uruguay - Montevideo  
Patagonia Grey Polished

**120x280** 119,3x280 cm - 46.97"x110.24" **6 mm**  
Patagonia Grey Polished **G-3459**


**120x120** 119,3x119,3 cm - 46.97"x46.97" **6 mm**  
Patagonia Grey Polished **G-3459**

Roma Blue




Blue

Floor & walls



120x280  
46.97"x110.24"



120x120  
46.97" x 46.97"

Polished  
6 mm

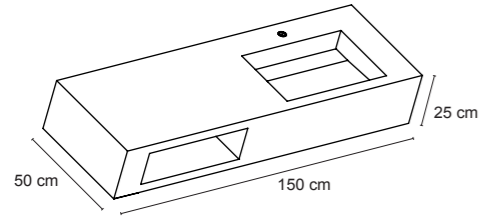




Roma Blue Polished 120x280 & Cassero Grey Natural 120x280 & 120x120

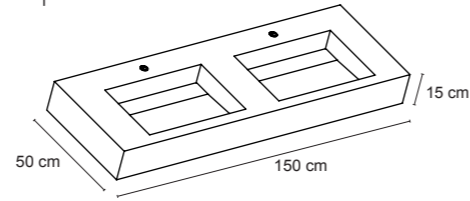
# Roma Blue

## Nemesis



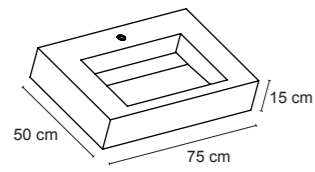
**L 150** L 150xW 50 - L 59.1"x W 19.7" **H 25 cm**  
Nemesis Polished **G-2988**

## Suspended



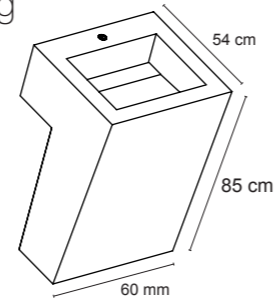
**L 150** L 150xW 50 - L 59.1"x W 19.7" **H 15 cm**  
Suspended Polished **G-2992**

## Flow




**L 75** L 75xW 50 - L 29.5"x W 19.7" **H 15 cm**  
Flow Polished **G-2973**

## Standing



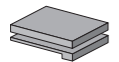



**L 60** L 60 x W 54 - L 23.6" x W 21.3" **H 85 cm**  
Standing Polished **G-2978**

For custom sizes, please contact the sales department.  
Para medidas especiales consultar el departamento comercial.



Roma Blue Polished

<b>Rodapie</b> 	<b>SIZE / Formato</b>	<b>Roma Blue Polished</b>
	7,5x120 Rodapie	G-209
<b>Listas</b> 	<b>SIZE / Formato</b>	<b>Roma Blue Polished</b>
	7,5x120 Listas	G-187
<b>Gradone</b> 	<b>SIZE / Formato</b>	<b>Roma Blue Polished</b>
	30x280 Gradone	G-2911
	30x140 Gradone	G-2829
	30x120 Gradone	G-2829
<b>Peldaño</b> 	<b>SIZE / Formato</b>	<b>Roma Blue Polished</b>
	30x280 Peldaño	G-2677
	30x140 Peldaño	G-2501
	30x120 Peldaño	G-2501



Roma Blue Polished 120x280

<b>120x280</b>	119,3x280 cm - 46,97"x110,24"	<b>6 mm</b>
Roma Blue Polished		<b>G-3413</b>
<b>120x120</b>	119,3 x 119,3 cm - 46,97" x 46,97"	<b>6 mm</b>
Roma Blue Polished		<b>G-3413</b>

Onice

Floor & walls

---



120x300  
46.97" x 118.11"



120x120  
46.97" x 46.97"

---

Polished  
6 mm

Green

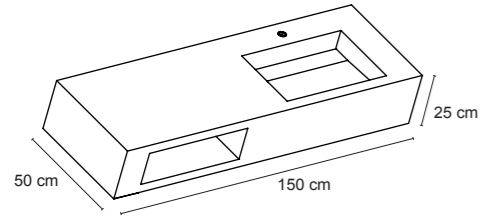
---





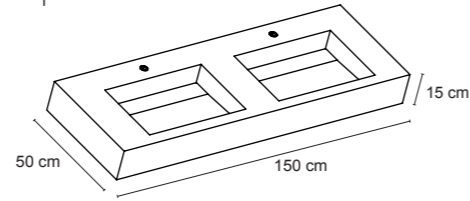
Onice Green Polished 120x300 & Pietra Grey Natural 120x120

## Nemesis



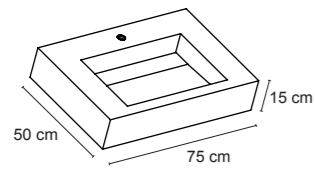
**L 150** L 150xW 50 - L 59.1"x W 19.7" **H 25 cm**  
 Nemesis Polished **G-2988**

## Suspended



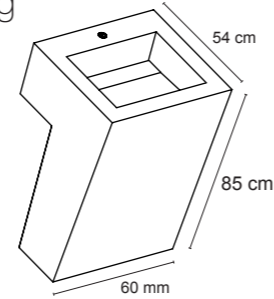
**L 150** L 150xW 50 - L 59.1"x W 19.7" **H 15 cm**  
 Suspended Polished **G-2992**

## Flow



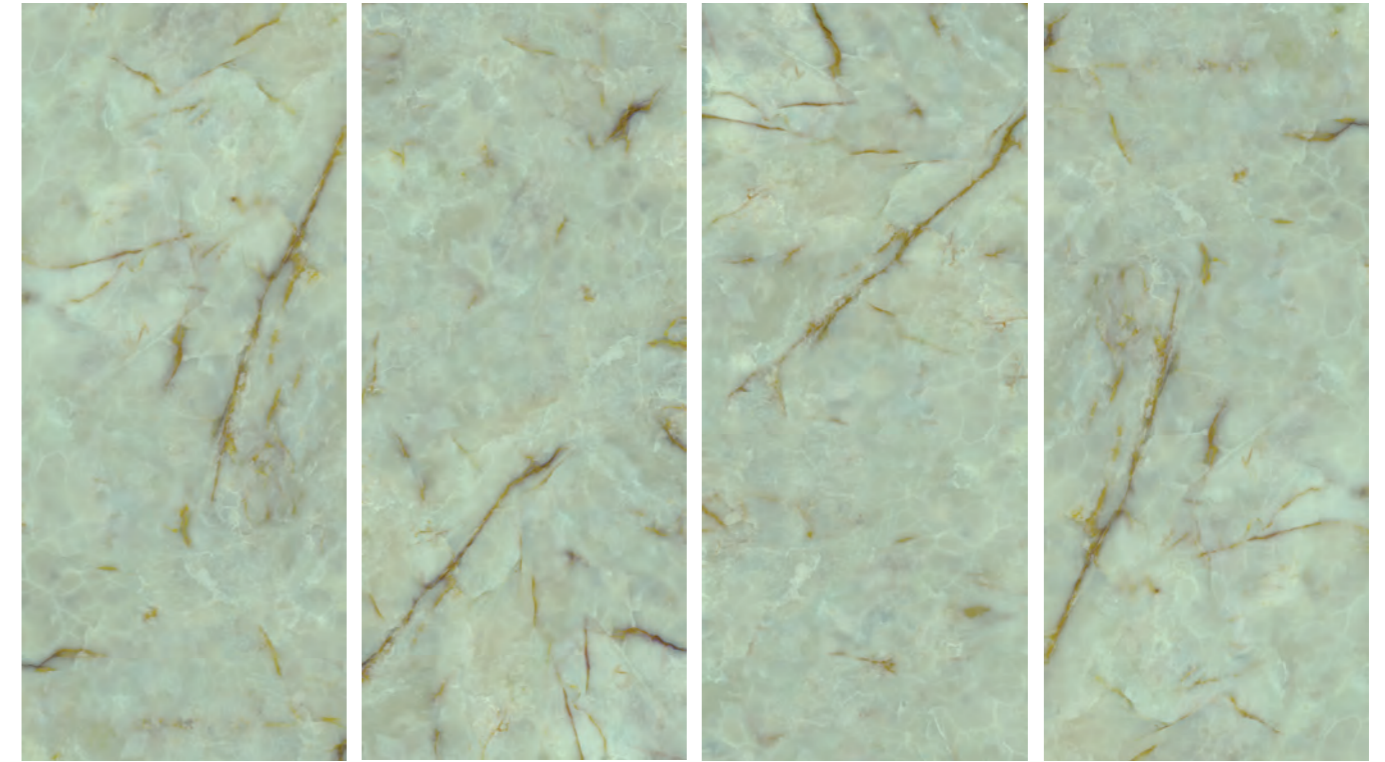
**L 75** L 75xW 50 - L 29.5"x W 19.7" **H 15 cm**  
 Flow Polished **G-2973**

## Standing



**L 60** L 60 x W 54 - L 23.6" x W 21.3" **H 85 cm**  
 Standing Polished **G-2978**

For custom sizes, please contact the sales department.  
 Para medidas especiales consultar el departamento comercial.



Green Polished

<b>Rodapie</b> 	<b>SIZE / Formato</b>	<b>Green Polished</b>
	7,5x120 Rodapie	G-209

<b>Listas</b> 	<b>SIZE / Formato</b>	<b>Green Polished</b>
	7,5x120 Listas	G-187

<b>Gradone</b> 	<b>SIZE / Formato</b>	<b>Green Polished</b>
	30x300 Gradone	G-2911
	30x150 Gradone	G-2829
	30x120 Gradone	G-2829

<b>Peldaño</b> 	<b>SIZE / Formato</b>	<b>Green Polished</b>
	30x300 Peldaño	G-2677
	30x150 Peldaño	G-2501
	30x120 Peldaño	G-2501

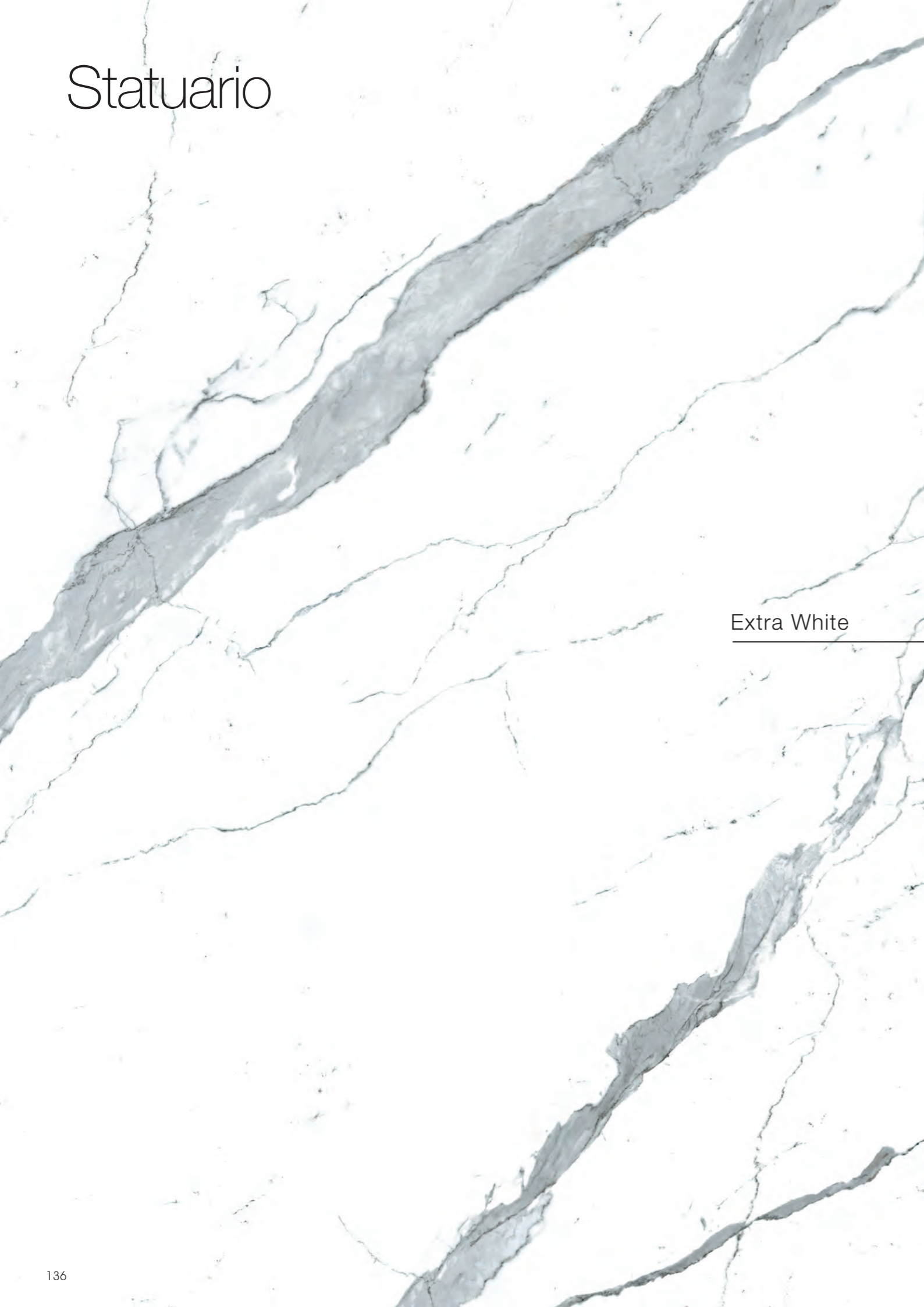


Private House  
 England - London  
 Onice Green Polished 120x120 cm  
 Photographer - Ambershore Pix Limited

**120x300** 119,3x300 cm - 46.97"x118.11" **6 mm**  
 Onice Green Polished **G-3467**


**120x120** 119,3x119,3 cm - 46.97"x46.97" **6 mm**  
 Onice Green Polished **G-3467**

# Statuario



Extra White

## Linetop



162x324  
63.8" x 127.6"

Natural & Polished  
12 mm

## Floor & walls



120x260  
46.97" x 102.4"

Polished  
6 mm



120x120  
46.97" x 46.97"

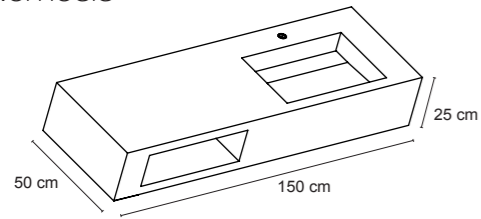




Westin House Resort  
Poland - Kolobrzeg  
Statuario Extra White Natural 162x324  
Architect: Projektive Architekci

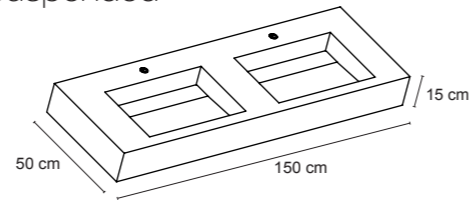
# Statuario

## Nemesis



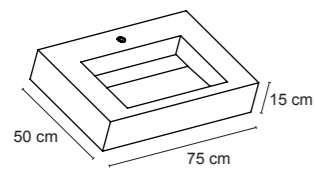
**L 150** L 150xW 50 - L 59.1"x W 19.7" **H 25 cm**  
Nemesis Polished **G-2988**

## Suspended



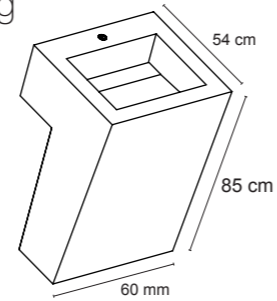
**L 150** L 150xW 50 - L 59.1"x W 19.7" **H 15 cm**  
Suspended Polished **G-2992**

## Flow




**L 75** L 75xW 50 - L 29.5"x W 19.7" **H 15 cm**  
Flow Polished **G-2973**

## Standing



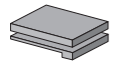



**L 60** L 60 x W 54 - L 23.6" x W 21.3" **H 85 cm**  
Standing Polished **G-2978**

For custom sizes, please contact the sales department.  
Para medidas especiales consultar el departamento comercial.



Extra White Polished Mix

<b>Rodapie</b> 	<b>SIZE / Formato</b>	<b>Extra White Polished</b>
	7,5x120 Rodapie	G-209
<b>Listas</b> 	<b>SIZE / Formato</b>	<b>Extra White Polished</b>
	7,5x120 Listas	G-187
<b>Gradone</b> 	<b>SIZE / Formato</b>	<b>Extra White Polished</b>
	30x260 Gradone	G-2911
	30x130 Gradone	G-2829
	30x120 Gradone	G-2829
<b>Peldaño</b> 	<b>SIZE / Formato</b>	<b>Extra White Polished</b>
	30x260 Peldaño	G-2677
	30x130 Peldaño	G-2501
	30x120 Peldaño	G-2501



Statuario Extra White Polished 120x280

**162x324** 162x324 cm - 63.8"x127.6" **12 mm**  
Statuario Extra White Bookmatch Polished A+B **G-3654**  
Statuario Extra White Bookmatch Natural A+B **G-3620**

**120x260** 119,3x260 cm - 46.97"x102.4" **6 mm**  
Statuario Extra White Polished Mix **G-3467**

**120x120** 119,3x119,3 cm - 46.97"x46.97" **6 mm**  
Statuario Extra White Polished Mix **G-3467**

Borghini

Floor & walls

---



120x260  
46.97" x 102.4"



120x120  
46.97" x 46.97"

---

Polished  
6 mm

White

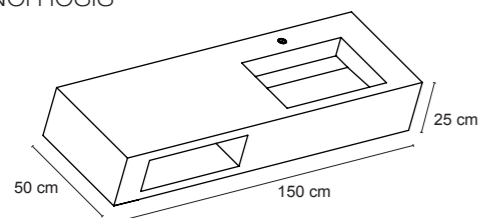
---





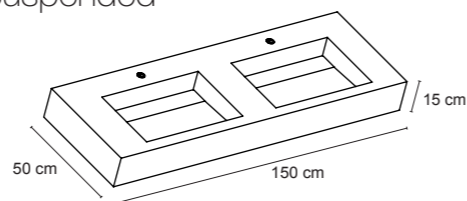
Private House  
Spain - Guipuzkoa  
Borghini White Polished 120x120  
Architect: Ricardo Vea  
Coordination: Adriana Azpiroz

## Nemesis



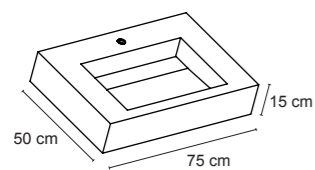
**L 150** L 150xW 50 - L 59.1"x W 19.7" **H 25 cm**  
Nemesis Polished **G-2988**

## Suspended



**L 150** L 150xW 50 - L 59.1"x W 19.7" **H 15 cm**  
Suspended Polished **G-2992**

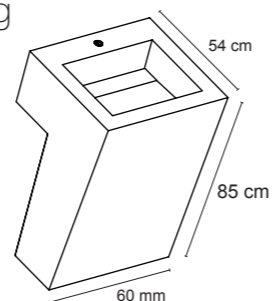
## Flow



**L 75** L 75xW 50 - L 29.5"x W 19.7" **H 15 cm**  
Flow Polished **G-2973**

For custom sizes, please contact the sales department.  
Para medidas especiales consultar el departamento comercial.

## Standing



**L 60** L 60 x W 54 - L 23.6" x W 21.3" **H 85 cm**  
Standing Polished **G-2978**



White Polished

Rodapie	SIZE / Formato	White Polished
	7,5x120 Rodapie	G-209

Listas	SIZE / Formato	White Polished
	7,5x120 Listas	G-187

Gradone	SIZE / Formato	White Polished
	30x260 Gradone	G-2911
	30x130 Gradone	G-2829
	30x120 Gradone	G-2829

Peldaño	SIZE / Formato	White Polished
	30x260 Peldaño	G-2677
	30x130 Peldaño	G-2501
	30x120 Peldaño	G-2501



**120x260** 119,3x260 cm - 46.97"x102.4" **6 mm**  
Borghini White Polished **G-3467**

**120x120** 119,3x119,3 cm - 46.97"x46.97" **6 mm**  
Borghini White Polished **G-3467**

# Orobico



Red

## Floor & walls



120x260  
46.97"x102.4"

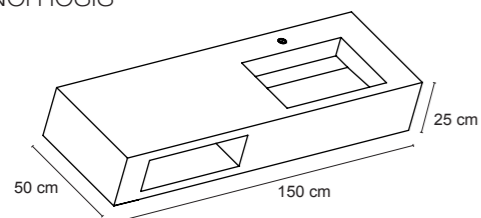


120x120  
46.97" x 46.97"

Polished  
6 mm

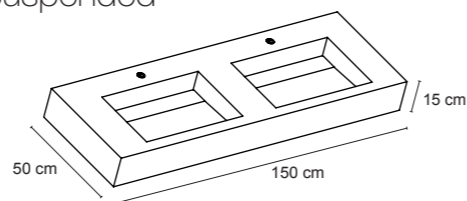


## Nemesis



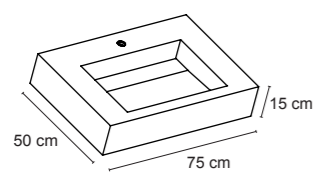
**L 150** L 150xW 50 - L 59.1"x W 19.7" **H 25 cm**  
Nemesis Polished **G-2988**

## Suspended



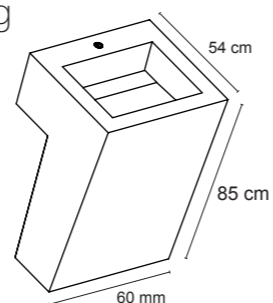
**L 150** L 150xW 50 - L 59.1"x W 19.7" **H 15 cm**  
Suspended Polished **G-2992**

## Flow




**L 75** L 75xW 50 - L 29.5"x W 19.7" **H 15 cm**  
Flow Polished **G-2973**

## Standing



**L 60** L 60 x W 54 - L 23.6" x W 21.3" **H 85 cm**  
Standing Polished **G-2978**


For custom sizes, please contact the sales department.  
Para medidas especiales consultar el departamento comercial.




Red Polished



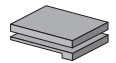
Orobico Red Polished 120x120

<b>Rodapie</b>	SIZE / Formato	Red Polished
	7,5x120 Rodapie	G-209


  

<b>Listas</b>	SIZE / Formato	Red Polished
	7,5x120 Listas	G-187

<b>Gradone</b>	SIZE / Formato	Red Polished
	30x260 Gradone	G-2911
	30x130 Gradone	G-2829
	30x120 Gradone	G-2829

<b>Peldaño</b>	SIZE / Formato	Red Polished
	30x260 Peldaño	G-2677
	30x130 Peldaño	G-2501
	30x120 Peldaño	G-2501

**120x260** 119,3x260 cm - 46.97"x102.4" **6 mm**  
Orobico Red Polished **G-3467**

**120x120** 119,3x119,3 cm - 46.97"x46.97" **6 mm**  
Orobico Red Polished **G-3467**



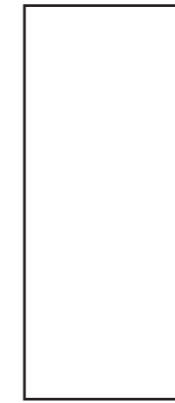
Ivory

## Floor & walls




162x324  
63.8" x 127.6"

Natural  
12 mm

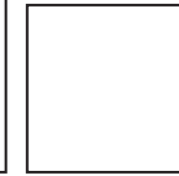


120x280  
46.97"x110.24"


Natural  
6 mm



120x260  
46.97"x102.4"




120x120  
46.97"x46.97"



60x120  
23.44"x46.97"


Coral




White



Grey



Anthracite





Equinox Coral Natural & Ivory Natural 120x280  
Era Cobalt Natural 100x100



Equinox Ivory Natural 120x120  
Junoon Maple Natural 120x280

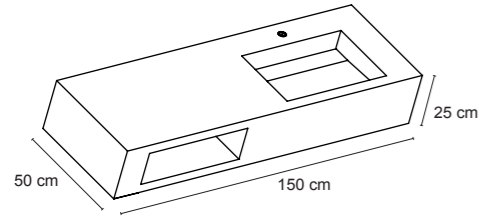


Restaurant Fernand Cina  
Switzerland - Salgesch  
Equinox Anthracite Natural 120x120



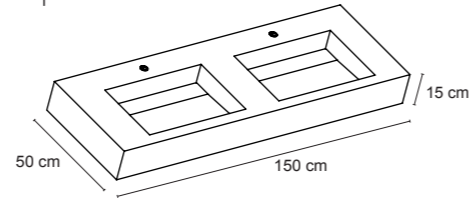
Buwog Office  
Austria - Vienna  
Equinox White Natural 120x120

## Nemesis



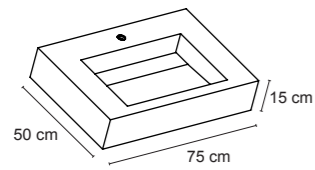
**L 150** L 150xW 50 - L 59.1"x W 19.7" **H 25 cm**  
Nemesis Natural **G-2986**

## Suspended



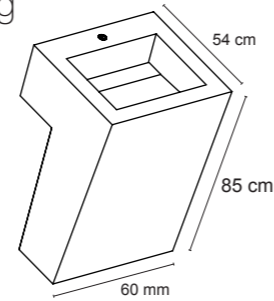
**L 150** L 150xW 50 - L 59.1"x W 19.7" **H 15 cm**  
Suspended Natural **G-2990**

## Flow




**L 75** L 75xW 50 - L 29.5"x W 19.7" **H 15 cm**  
Flow Natural **G-2968**

## Standing



**L 60** L 60 x W 54 - L 23.6" x W 21.3" **H 85 cm**  
Standing Natural **G-2976**

For custom sizes, please contact the sales department.  
Para medidas especiales consultar el departamento comercial.



Ivory Natural

Rodapie	SIZE / Formato	Color				
		Anthracite Natural	Coral Natural	Grey Natural	Ivory Natural	White Natural
7,5x120	Rodapie	G-187	G-187	G-187	G-187	G-187

Listas	SIZE / Formato	Color				
		Anthracite Natural	Coral Natural	Grey Natural	Ivory Natural	White Natural
7,5x120	Listas	G-171	G-171	G-171	G-171	G-171

Gradone	SIZE / Formato	Color				
		Anthracite Natural	Coral Natural	Grey Natural	Ivory Natural	White Natural
30x280	Gradone	G-2909	G-2909	-	G-2909	G-2909
30x260	Gradone	-	-	G-2909	-	-
30x140	Gradone	G-2813	G-2813	-	G-2813	G-2813
30x130	Gradone	-	-	G-2813	-	-
30x120	Gradone	G-2813	G-2813	G-2813	G-2813	G-2813

Peldaño	SIZE / Formato	Color				
		Anthracite Natural	Coral Natural	Grey Natural	Ivory Natural	White Natural
30x280	Peldaño	G-2651	G-2651	-	G-2651	G-2651
30x260	Peldaño	-	-	G-2651	-	-
30x140	Peldaño	G-2461	G-2461	-	G-2461	G-2461
30x130	Peldaño	-	-	G-2461	-	-
30x120	Peldaño	G-2461	G-2461	G-2461	G-2461	G-2461

Technical Data	UNE EN 16165 A.B	UNE EN 16165 A.A	DCOF ANSI A 326.3	UNE EN 16165 A.A	UNE EN 16165 A.C+A.N.A
Natural	<b>R10</b>	<b>B</b>	<b>&gt;0,42</b>	<b>&gt;36</b>	<b>1</b>

DIN 51130 - DIN 51097 - UNE-ENV 12633. Test done in Equinox Anthracite Natural 60x120. Average test result value on January 2020. Consult specific product test result value before supplying.

DIN 51130 - DIN 51097 - UNE-ENV 12633. Prueba realizada sobre el producto Equinox Anthracite Natural 60x120. Valor de media a fecha de Enero de 2020. Consultar valor de un producto específico antes del suministro.



Coral Natural

White Natural

Grey Natural

Anthracite Natural

SIZE / Formato	Color	Thickness
120x120	Equinox Coral Natural	6 mm
120x120	Equinox Ivory Natural	6 mm
120x120	Equinox Anthracite Natural	6 mm
120x120	Equinox White Natural	6 mm
120x120	Equinox Grey Natural	6 mm

SIZE / Formato	Color	Thickness
60x120	Equinox Coral Natural	6 mm
60x120	Equinox Ivory Natural	6 mm
60x120	Equinox Anthracite Natural	6 mm
60x120	Equinox White Natural	6 mm
60x120	Equinox Grey Natural	6 mm

SIZE / Formato	Color	Thickness
162x324	Equinox Grey Natural	12 mm

SIZE / Formato	Color	Thickness
120x280	Equinox Coral Natural	6 mm
120x280	Equinox Ivory Natural	6 mm
120x280	Equinox Anthracite Natural	6 mm
120x280	Equinox White Natural	6 mm


SIZE / Formato	Color	Thickness
120x260	Equinox Grey Natural	6 mm

# Cassero


## Floor & walls



120x300  
46.97" x 118.11"



120x280  
46.97"x110.24"



120x120  
46.97" x 46.97"

Natural  
6 mm

Grey

White

Anthracite





Cassero Grey 120x300 & White Natural 120x280 & Cassero Anthracite Natural 120x120

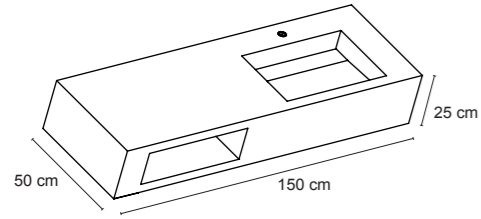


Cassero Grey Natural 60x120



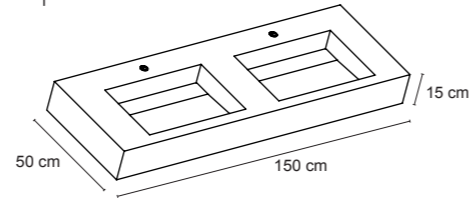
Office Woodstock  
Germany - Oberhaching  
Cassero Grey Natural 120x120

## Nemesis



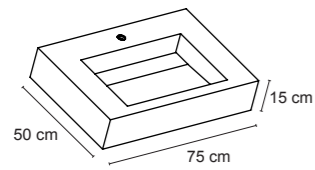
**L 150** L 150xW 50 - L 59.1"x W 19.7" **H 25 cm**  
Nemesis Natural **G-2986**

## Suspended



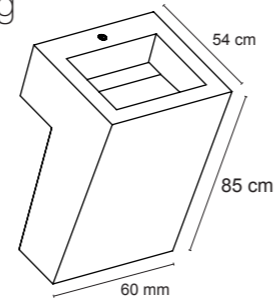
**L 150** L 150xW 50 - L 59.1"x W 19.7" **H 15 cm**  
Suspended Natural **G-2990**

## Flow



**L 75** L 75xW 50 - L 29.5"x W 19.7" **H 15 cm**  
Flow Natural **G-2968**

## Standing



**L 60** L 60 x W 54 - L 23.6" x W 21.3" **H 85 cm**  
Standing Natural **G-2976**

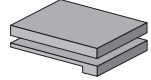


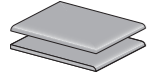
Grey Natural

For custom sizes, please contact the sales department.  
Para medidas especiales consultar el departamento comercial.

Rodapie	SIZE / Formato		White	Grey	Anthracite
			Natural	Natural	Natural
	7,5x120	Rodapie	G-187	G-187	G-187

Listas	SIZE / Formato		White	Grey	Anthracite
			Natural	Natural	Natural
	7,5x120	Listas	G-171	G-171	G-171


Gradone	SIZE / Formato		White	Grey	Anthracite
			Natural	Natural	Natural
	30x300	Gradone	-	G-2909	-
	30x280	Gradone	G-2909	-	G-2909
	30x140	Gradone	G-2813	-	G-2813
	30x120	Gradone	G-2813	G-2813	G-2813

Peldaño	SIZE / Formato		White	Grey	Anthracite
			Natural	Natural	Natural
	30x300	Peldaño	-	G-2651	-
	30x280	Peldaño	G-2651	-	G-2651
	30x140	Peldaño	G-2461	-	G-2461
	30x120	Peldaño	G-2461	G-2461	G-2461

Technical Data	UNE EN 16165 A.B	UNE EN 16165 A.A	DCOF ANSI A 326.3	UNE EN 16165 A.A	UNE EN 16165 A.C+A.N.A
	Natural	<b>R10</b>	<b>B</b>	<b>&gt;0,42</b>	<b>&gt;36</b>

DIN 51130 - DIN 51097 - UNE-ENV 12633. - Test done in Cassero Grey Natural 120x120. Average test result value on January 2021. Consult specific product test result value before supplying.

DIN 51130 - DIN 51097 - UNE-ENV 12633 - Prueba realizada sobre el producto Cassero Grey Natural 120x120. Valor de media a fecha de Enero de 2021. Consultar valor de un producto específico antes del suministro.



White Natural

Anthracite Natural

**120x300** 119,3x300 cm - 46.97"x118.11" **6 mm**  
Cassero Grey Natural **G-3381**


**120x280** 119,3 x 280 cm - 46.97" x 110.24" **6 mm**  
Cassero White Natural **G-3381**  
Cassero Anthracite Natural **G-3381**

**120x120** 119,3x119,3 cm - 46.97"x46.97" **6 mm**  
Cassero White Natural **G-3381**  
Cassero Grey Natural **G-3381**  
Cassero Anthracite Natural **G-3381**

Sullivan

Floor & walls

---



120x280  
46.97"x110.24"



120x120  
46.97" x 46.97"

---

Natural  
6 mm

Blue

---

White

---

Red

---



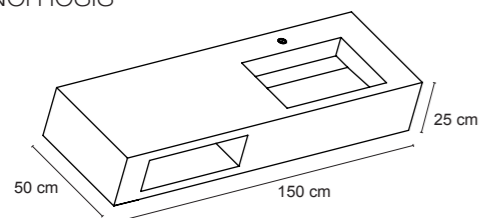


Sullivan Red Natural 120x280 & Sullivan White Natural 120x280  
Sullivan White Natural 120x120



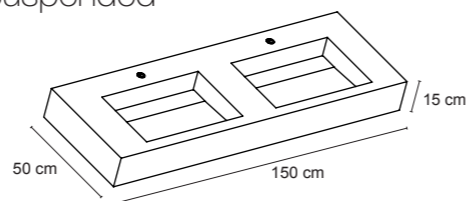
Sullivan White Natural 120x280  
Sullivan Blue Natural 120x280

## Nemesis



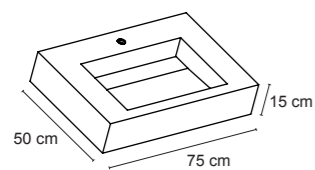
**L 150** L 150xW 50 - L 59.1"x W 19.7" **H 25 cm**  
Nemesis Natural **G-2986**

## Suspended



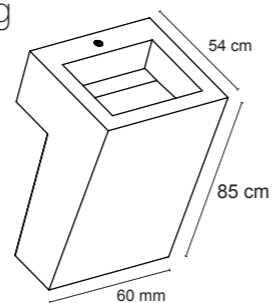
**L 150** L 150xW 50 - L 59.1"x W 19.7" **H 15 cm**  
Suspended Natural **G-2990**

## Flow




**L 75** L 75xW 50 - L 29.5"x W 19.7" **H 15 cm**  
Flow Natural **G-2968**

## Standing




**L 60** L 60 x W 54 - L 23.6" x W 21.3" **H 85 cm**  
Standing Natural **G-2976**

For custom sizes, please contact the sales department.  
Para medidas especiales consultar el departamento comercial.



Blue Natural



White Natural

Red Natural

Rodapie		Blue	Red	White
SIZE / Formato		Natural	Natural	Natural
7,5x120	Rodapie	G-187	G-187	G-187

Listas		Blue	Red	White
SIZE / Formato		Natural	Natural	Natural
7,5x120	Listas	G-171	G-171	G-171

Gradone		Blue	Red	White
SIZE / Formato		Natural	Natural	Natural
30x280	Gradone	G-2909	G-2909	G-2909
30x140	Gradone	G-2813	G-2813	G-2813
30x120	Gradone	G-2813	G-2813	G-2813

Peldaño		Blue	Red	White
SIZE / Formato		Natural	Natural	Natural
30x280	Peldaño	G-2461	G-2461	G-2461
30x140	Peldaño	G-2461	G-2461	G-2461
30x120	Peldaño	G-2461	G-2461	G-2461

SIZE / Formato	Blue	Red	White
120x280	G-3314	G-3314	G-3314
120x280	G-3314	G-3314	G-3314
120x280	G-3314	G-3314	G-3314

SIZE / Formato	Blue	Red	White
120x120	G-3314	G-3314	G-3314
120x120	G-3314	G-3314	G-3314
120x120	G-3314	G-3314	G-3314

Technical Data	UNE EN 16165 A.B	UNE EN 16165 A.A	DCOF ANSI A 326.3	UNE EN 16165 A.A	UNE EN 16165 A.C+A.N.A
Natural	<b>R10</b>	•	•	<b>&gt;24</b>	<b>1</b>
DIN 51130 - DIN 51097 - UNE-ENV 12633. - Test done in Sullivan Blue Natural 120x120. Average test result value on August 2023. Consult specific product test result value before supplying.					
DIN 51130 - DIN 51097 - UNE-ENV 12633 - Prueba realizada sobre el producto Sullivan Blue Natural 120x120. Valor de media a fecha de Enero de 2023. Consultar valor de un producto específico antes del suministro.					


# Emotion



Grey

## Floor & walls

---




120x260  
46.97" x 102.4"



120x120  
46.97" x 46.97"

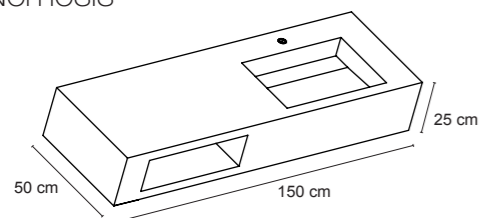
Natural  
6 mm





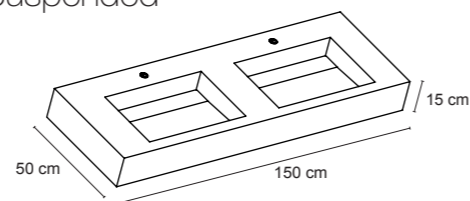
Cassero Grey & White Natural 120x300  
Emotion Grey Natural 120x260 & Emotion Grey Solid 2cm 50x100

## Nemesis



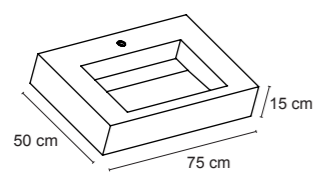
**L 150** L 150xW 50 - L 59.1"x W 19.7" **H 25 cm**  
Nemesis Natural **G-2986**

## Suspended



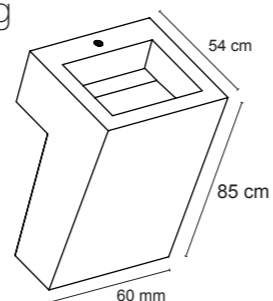
**L 150** L 150xW 50 - L 59.1"x W 19.7" **H 15 cm**  
Suspended Natural **G-2990**

## Flow




**L 75** L 75xW 50 - L 29.5"x W 19.7" **H 15 cm**  
Flow Natural **G-2968**

## Standing



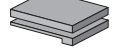



**L 60** L 60 x W 54 - L 23.6" x W 21.3" **H 85 cm**  
Standing Natural **G-2976**

For custom sizes, please contact the sales department.  
Para medidas especiales consultar el departamento comercial.



Grey Natural

<b>Rodapie</b> 	<b>SIZE / Formato</b>	<b>Grey</b>
	7,5x120 Rodapie	Natural G-187
<b>Listas</b> 	<b>SIZE / Formato</b>	<b>Grey</b>
	7,5x120 Listas	Natural G-171
<b>Gradone</b> 	<b>SIZE / Formato</b>	<b>Grey</b>
	30x260 Gradone	Natural G-2909
	30x130 Gradone	G-2813
	30x120 Gradone	G-2813
<b>Peldaño</b> 	<b>SIZE / Formato</b>	<b>Grey</b>
	30x260 Peldaño	Natural G-2651
	30x130 Peldaño	G-2461
	30x120 Peldaño	G-2461

Technical Data	UNE EN 16165 A.B	UNE EN 16165 A.A	DCOF ANSI A 326.3	UNE EN 16165 A.A	UNE EN 16165 A.C+A.N.A
Natural	<b>R10</b>	•	<b>&gt;0,42</b>	<b>&gt;36</b>	<b>1</b>

DIN 51130 - DIN 51097 - UNE-ENV 12633 - Test done in Emotion Grey Natural 120x120. Average test result value on September 2019. Consult specific product test result value before supplying.

DIN 51130 - DIN 51097 - UNE-ENV 12633 - Prueba realizada sobre el producto Emotion Grey Natural 120x120. Valor de media a fecha de Septiembre de 2019. Consultar valor de un producto específico antes del suministro.



<b>120x260</b>	119,3x260 cm - 46.97"x102.4"	<b>6 mm</b>
Emotion Grey Natural		<b>G-3365</b>
<b>120x120</b>	119,3x119,3 cm - 46.97"x46.97"	<b>6 mm</b>
Emotion Grey Natural		<b>G-3365</b>

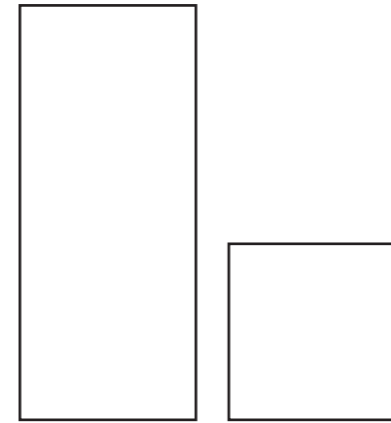
# Mood



Green

## Floor & walls

---



120x280  
46.97"x110.24"

120x120  
46.97" x 46.97"

---

Natural  
6 mm



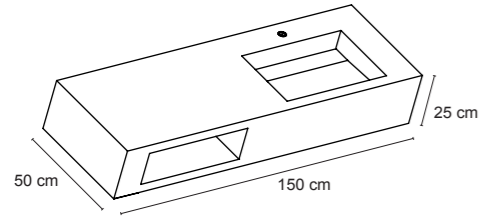


Mood Green Natural 120x280



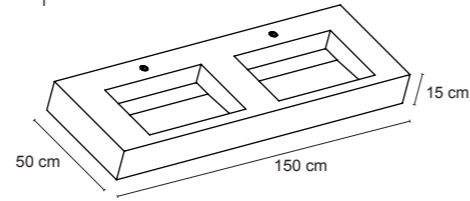
Mood Green Natural 120x120

## Nemesis



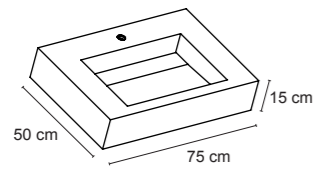
**L 150** L 150xW 50 - L 59.1"x W 19.7" **H 25 cm**  
Nemesis Natural **G-2986**

## Suspended



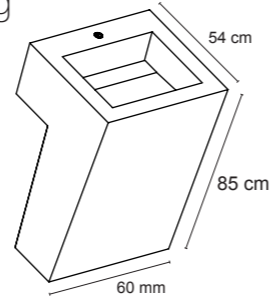
**L 150** L 150xW 50 - L 59.1"x W 19.7" **H 15 cm**  
Suspended Natural **G-2990**

## Flow




**L 75** L 75xW 50 - L 29.5"x W 19.7" **H 15 cm**  
Flow Natural **G-2968**

## Standing



**L 60** L 60 x W 54 - L 23.6" x W 21.3" **H 85 cm**  
Standing Natural **G-2976**

For custom sizes, please contact the sales department.  
Para medidas especiales consultar el departamento comercial.



Green Natural



<b>120x280</b>	119,3x280 cm - 46.97"x110.24"	<b>6 mm</b>
Mood Green Natural		<b>G-3365</b>
<b>120x120</b>	119,3x119,3 cm - 46.97"x46.97"	<b>6 mm</b>
Mood Green Natural		<b>G-3365</b>

Rodapie	SIZE / Formato	Green Natural
	7,5x120 Rodapie	G-187
Listas	SIZE / Formato	Green Natural
	7,5x120 Listas	G-171
Gradone	SIZE / Formato	Green Natural
	30x280 Gradone	G-2909
	30x140 Gradone	G-2813
	30x120 Gradone	G-2813
Peldaño	SIZE / Formato	Green Natural
	30x280 Peldaño	G-2651
	30x140 Peldaño	G-2461
	30x120 Peldaño	G-2461

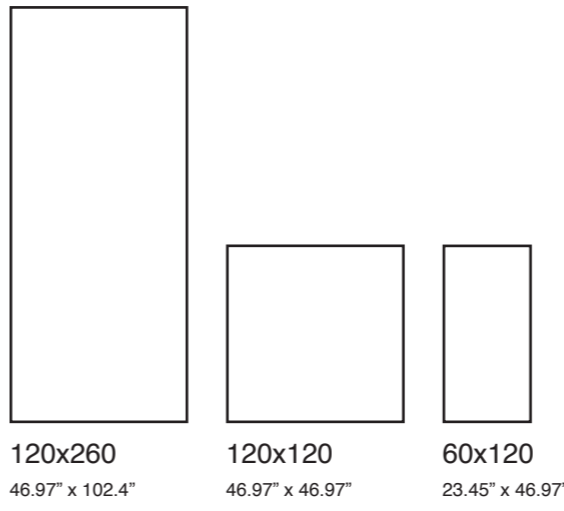
Technical Data	UNE EN 16165 A.B	UNE EN 16165 A.A	DCOF ANSI A 326.3	UNE EN 16165 A.A	UNE EN 16165 A.C+A.N.A
Natural	<b>R10</b>	<b>•</b>	<b>&gt;0,42</b>	<b>&gt;36</b>	<b>1</b>
<small>DIN 51130 - DIN 51097 - UNE-ENV 12633 - Test done in Mood Green Natural 120x120. Average test result value on September 2019. Consult specific product test result value before supplying.</small>					
<small>DIN 51130 - DIN 51097 - UNE-ENV 12633 - Prueba realizada sobre el producto Mood Green Natural 120x120. Valor de media a fecha de Septiembre de 2019. Consultar valor de un producto específico antes del suministro.</small>					

Instinto



Taupe

Floor & walls



Natural  
6 mm

White

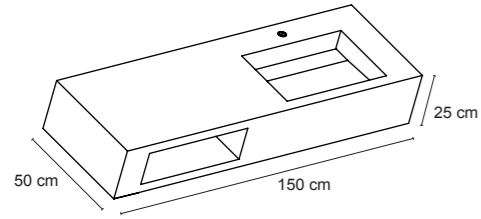






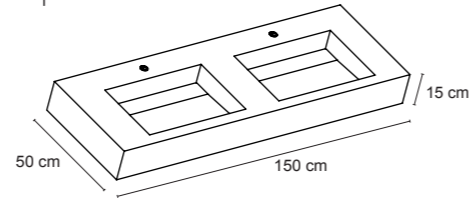
Instinto White Autumn Decor A+B 120x260

## Nemesis



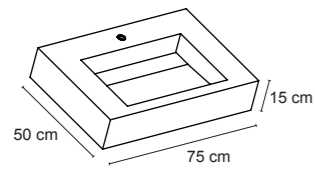
**L 150** L 150xW 50 - L 59.1"x W 19.7" **H 25 cm**  
Nemesis Natural **G-2986**

## Suspended



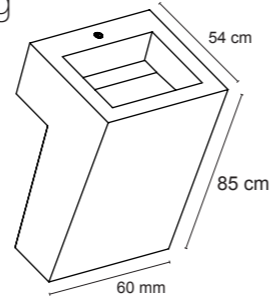
**L 150** L 150xW 50 - L 59.1"x W 19.7" **H 15 cm**  
Suspended Natural **G-2990**

## Flow



**L 75** L 75xW 50 - L 29.5"x W 19.7" **H 15 cm**  
Flow Natural **G-2968**

## Standing



**L 60** L 60 x W 54 - L 23.6" x W 21.3" **H 85 cm**  
Standing Natural **G-2976**

For custom sizes, please contact the sales department.  
Para medidas especiales consultar el departamento comercial.



Taupe Natural



White Natural



White Autumn Decor A

White Autumn Decor B

Rodapie	SIZE / Formato	White Natural	Taupe Natural
	7,5x120 Rodapie	G-187	G-187
Listas	SIZE / Formato	White Natural	Taupe Natural
	7,5x120 Listas	G-171	G-171
Gradone	SIZE / Formato	White Natural	Taupe Natural
	30x260 Gradone	G-2909	G-2909
	30x130 Gradone	G-2813	G-2813
	30x120 Gradone	G-2813	G-2813
Peldaño	SIZE / Formato	White Natural	Taupe Natural
	30x260 Peldaño	G-2651	G-2651
	30x130 Peldaño	G-2461	G-2461
	30x120 Peldaño	G-2461	G-2461

Technical Data	UNE EN 16165 A.B	UNE EN 16165 A.A	DCOF ANSI A 326.3	UNE EN 16165 A.A	UNE EN 16165 A.C+A.N.A
Natural	<b>R10</b>	<b>*</b>	<b>&gt;0,42</b>	<b>&gt;36</b>	<b>1</b>
<small>DIN 51130 - DIN 51097 - UNE-ENV 12633. -Test done in Instinto Taupe Natural 120x120. Average test result value on March 2020. Consult specific product test result value before supplying.</small>					
<small>DIN 51130 - DIN 51097 - UNE-ENV 12633 - Prueba realizada sobre el producto Instinto Taupe Natural 120x120. Valor de media a fecha de Marzo de 2020. Consultar valor de un producto específico antes del suministro.</small>					

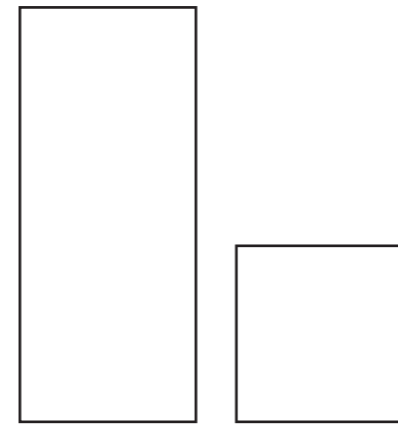
<b>120x260</b>	119,3x260 cm - 46.97"x102.4"	<b>6 mm</b>
Instinto White Natural		<b>G-3365</b>
Instinto Taupe Natural		<b>G-3365</b>
Instinto White Autumn Decor A+B		<b>G-2961</b>
<b>120x120</b>	119,3x119,3 cm - 46.97"x46.97"	<b>6 mm</b>
Instinto White Natural		<b>G-3365</b>
Instinto Taupe Natural		<b>G-3365</b>
<b>60x120</b>	59,55x119,3 cm - 23.44"x46.97"	<b>6 mm</b>
Instinto White Natural		<b>G-3365</b>
Instinto Taupe Natural		<b>G-3365</b>

Tierra



Sand

Floor & walls



120x280  
46.97"x110.24"

120x120  
46.97" x 46.97"

Natural  
6 mm

Teja



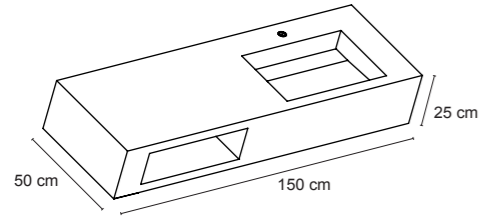


Tierra Teja Natural 120x120



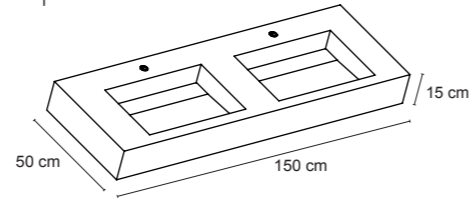
Tierra Sand Natural 120x120 cm & Tierra Teja Natural 120x280 cm

## Nemesis



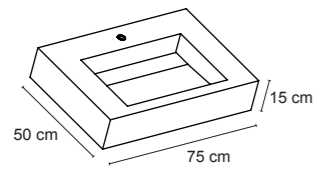
**L 150** L 150xW 50 - L 59.1"x W 19.7" **H 25 cm**  
Nemesis Natural **G-2986**

## Suspended



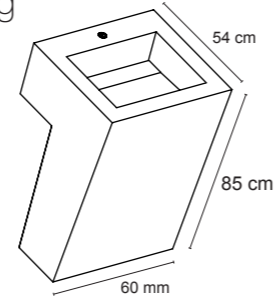
**L 150** L 150xW 50 - L 59.1"x W 19.7" **H 15 cm**  
Suspended Natural **G-2990**

## Flow



**L 75** L 75xW 50 - L 29.5"x W 19.7" **H 15 cm**  
Flow Natural **G-2968**

## Standing





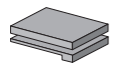
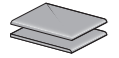
**L 60** L 60 x W 54 - L 23.6" x W 21.3" **H 85 cm**  
Standing Natural **G-2976**

For custom sizes, please contact the sales department.  
Para medidas especiales consultar el departamento comercial.



Sand Natural

Teja Natural

Rodapie	SIZE / Formato	Teja Natural	Sand Natural
	7,5x120 Rodapie	G-187	G-187
Listas	SIZE / Formato	Teja Natural	Sand Natural
	7,5x120 Listas	G-171	G-171
Gradone	SIZE / Formato	Teja Natural	Sand Natural
	30x280 Gradone	G-2909	G-2909
	30x140 Gradone	G-2813	G-2813
	30x120 Gradone	G-2813	G-2813
Peldaño	SIZE / Formato	Teja Natural	Sand Natural
	30x280 Peldaño	G-2651	G-2651
	30x140 Peldaño	G-2461	G-2461
	30x120 Peldaño	G-2461	G-2461

Technical Data	UNE EN 16165 A.B	UNE EN 16165 A.A	DCOF ANSI A 326.3	UNE EN 16165 A.A	UNE EN 16165 A.C+A.N.A
Natural	<b>R10</b>	•	•	<b>&gt;24</b>	<b>1</b>
DIN 51130 - DIN 51097 - UNE-ENV 12633. Test done in Tierra Sand Natural 120x120. Average test result value on July 2023. Consult specific product test result value before supplying.					
DIN 51130 - DIN 51097 - UNE-ENV 12633. Prueba realizada sobre el producto Tierra Sand Natural 120x120. Valor de media a fecha de julio de 2023. Consultar valor de un producto específico antes del suministro.					



Tierra Sand Natural 120x120


<b>120x280</b>	119,3x280 cm - 46,97"x110,24"	<b>6 mm</b>
Tierra Sand Natural		<b>G-3314</b>
Tierra Teja Natural		<b>G-3314</b>
<b>120x120</b>	119,3x119,3 cm - 46,97"x46,97"	<b>6 mm</b>
Tierra Sand Natural		<b>G-3314</b>
Tierra Teja Natural		<b>G-3314</b>

# Junoon

Beige

## Floor & walls

---



120x280  
46.97"x110.24"



30x280  
11.71" x 110.24"



30x260  
11.71" x 102.4"

Natural  
6 mm

Maple

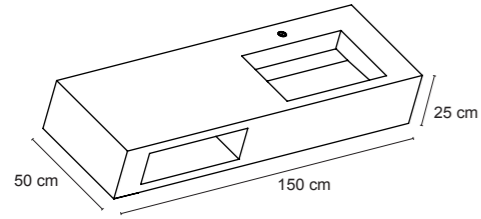
---





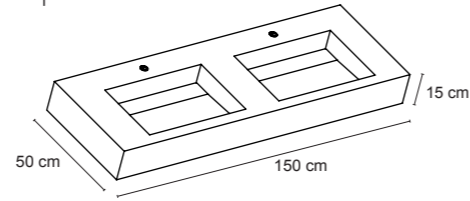
Junoon Maple Natural 30x260 & Equinox Grey Natural 120x120

## Nemesis



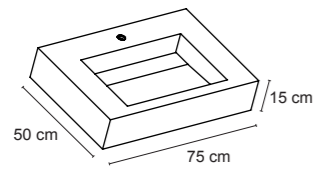
**L 150** L 150xW 50 - L 59.1"x W 19.7" **H 25 cm**  
Nemesis Natural **G-2986**

## Suspended



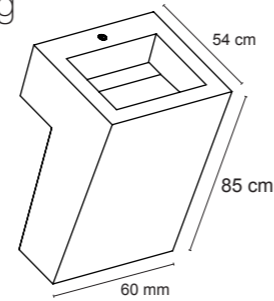
**L 150** L 150xW 50 - L 59.1"x W 19.7" **H 15 cm**  
Suspended Natural **G-2990**

## Flow



**L 75** L 75xW 50 - L 29.5"x W 19.7" **H 15 cm**  
Flow Natural **G-2968**

## Standing



**L 60** L 60 x W 54 - L 23.6" x W 21.3" **H 85 cm**  
Standing Natural **G-2976**

For custom sizes, please contact the sales department.  
Para medidas especiales consultar el departamento comercial.



Beige Natural



Maple Natural



Junoon Beige Natural 30x260

Gradone	SIZE / Formato		Beige	Maple
			Natural	Natural
	30x280	Gradone	G-2909	G-2909
	30x140	Gradone	G-2813	G-2813

Peldaño	SIZE / Formato		Beige	Maple
			Natural	Natural
	30x280	Peldaño	G-2651	G-2651
	30x140	Peldaño	G-2461	G-2461

Technical Data	UNE EN 16165 A.B	UNE EN 16165 A.A	DCOF ANSI A 326.3	UNE EN 16165 A.A	UNE EN 16165 A.C+A.N.A
Natural	<b>R10</b>	•	<b>&gt;0,42</b>	<b>&gt;36</b>	<b>1</b>


UNE EN 16165 A.B / UNE EN 16165 A.A / UNE-ENV 12633. Test done in Junoon Maple Natural 30x260. Average test result value on March 2020. Consult specific product test result value before supplying. UNE EN 16165 A.B / UNE EN 16165 A.A / UNE-ENV 12633. Prueba realizada sobre Junoon Maple Natural 30x260. Valor de media a fecha Marzo de 2020. Consultar valor de un producto específico antes del suministro.

**120x280** 119,3x280 cm - 46.97"x110.24" **6 mm**  
Junoon Beige Natural **G-3391**  
Junoon Maple Natural **G-3391**

**30x280** 29,75x280cm - 11.81"x110.24" **6 mm**  
Junoon Beige Natural **G-3371**  
Junoon Maple Natural **G-3371**


**30x260** 29,75x260cm - 11.81"x102.36" **6 mm**  
Junoon Beige Natural **G-3371**  
Junoon Maple Natural **G-3371**

Fluid




Multicolor

Floor & walls



120x260  
46.97" x 102.4"



120x120  
46.97" x 46.97"

Polished  
6 mm

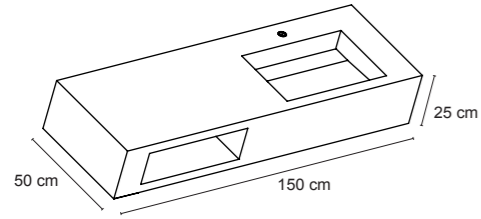




Mercure Hotel  
Klaipeda - Lithuania  
Fluid Multicolor  
Architect: Audronis Vydzius

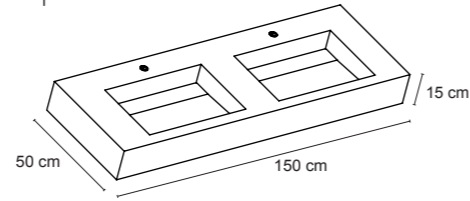


## Nemesis



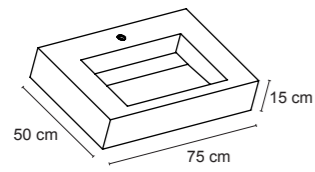
**L 150** L 150xW 50 - L 59.1"x W 19.7" **H 25 cm**  
Nemesis Polished **G-2988**

## Suspended



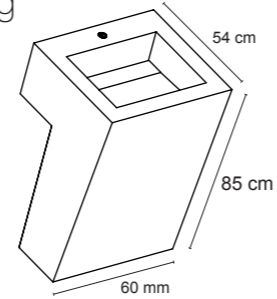
**L 150** L 150xW 50 - L 59.1"x W 19.7" **H 15 cm**  
Suspended Polished **G-2992**

## Flow



**L 75** L 75xW 50 - L 29.5"x W 19.7" **H 15 cm**  
Flow Polished **G-2973**

## Standing




**L 60** L 60 x W 54 - L 23.6" x W 21.3" **H 85 cm**  
Standing Polished **G-2978**




Multicolor Polished

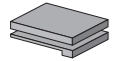
For custom sizes, please contact the sales department.  
Para medidas especiales consultar el departamento comercial.

Rodapie		SIZE / Formato	Multicolor Polished
		7,5x120 Rodapie	G-209

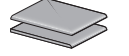
  

Listas		SIZE / Formato	Multicolor Polished
		7,5x120 Listas	G-187

Gradone		SIZE / Formato	Multicolor Polished
		30x260 Gradone	G-2911
		30x130 Gradone	G-2829
		30x120 Gradone	G-2829

Peldaño		SIZE / Formato	Multicolor Polished
		30x260 Peldaño	G-2677
		30x130 Peldaño	G-2501
		30x120 Peldaño	G-2501



Mercure Hotel  
Klaipeda - Lithuania  
Fluid Multicolor  
Architect: Audronis Vydzius

**120x260** 119,3x260 cm - 46.97"x102.4" **6 mm**  
Fluid Multicolor Polished **G-3467**

**120x120** 119,3x119,3 cm - 46.97"x46.97" **6 mm**  
Fluid Multicolor Polished **G-3467**

# Mirror

Gold

## Walls


---




120x280  
46.97"x110.24"

Polished  
6 mm


Bronze



Silver



Purple



Blue





# Mirror



Bronze Polished

Gold Polished

Purple Polished

Silver Polished

Blue Polished




<b>120x280</b>	119,3x280 cm - 46.97"x110.24"	<b>6 mm</b>
Mirror Gold Polished		<b>G-2964</b>
Mirror Bronze Polished		<b>G-2964</b>
Mirror Purple Polished		<b>G-2964</b>
Mirror Silver Polished		<b>G-2964</b>
Mirror Blue Polished		<b>G-2964</b>

Mirror Blue Polished 120x280

# slabs

## Linetop

Equinox Grey Natural	226
Pietra Grey Polished	225
St.Vincent Anthracite Polished	224
Statuario Extra White Natural & Polished	227
Super Black Natural	226
Super White Natural	227
Tattoo Oxidum Decor	225
Travertino Navona Natural	224



### Size

162x324 cm  
63.8"x127.6"

### Finishes





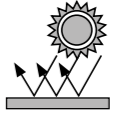

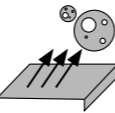
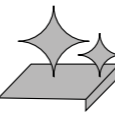

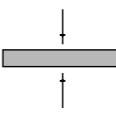


Natural & Polished

### Thickness

12 mm

Linetop pieces are in full size non rectified  
Las piezas de Linetop no están rectificadas

### Technical Features Linetop Características Técnicas Linetop

					
Color resistance to light Resistencia del color a la luz	Frost resistant Resistente a heladas	Humidity resistance Anti-humedad	Resistance to staining Anti-manchas	UV resistant Resistencia a rayos UV	Heat resistant Resistencia al calor
					
Resists to mould and bacteria Resiste a moho y bacterias	Easy cleaning Fácil limpieza	Thermal shock resistant Resistencia a cambios de temperatura	Dimensional stability Estabilidad dimensional	Resistant to abrasion Resiste a la abrasión	Chemical resistant Resistencia química

## Travertino Navona Natural



**Size**  
162x324 cm  
63.8"x127.6"

**Finishes**  
Natural  
G-3520

**Thickness**  
12 mm

## Tattoo Oxidum Decor



**Size**  
162x324 cm  
63.8"x127.6"

**Finishes**  
Natural  
G-3574

**Thickness**  
12 mm

## St.Vincent Anthracite Polished



**Size**  
162x324 cm  
63.8"x127.6"

**Finishes**  
Polished  
G-3616

**Thickness**  
12 mm

## Pietra Grey Polished



**Size**  
162x324 cm  
63.8"x127.6"

**Finishes**  
Polished  
G-3616

**Thickness**  
12 mm

## Equinox Grey Natural



**Size**  
162x324 cm  
63.8"x127.6"

**Finishes**  
Natural  
G-3520

**Thickness**  
12 mm

## Statuario Extra White Natural & Polished



**Size**  
162x324 cm  
63.8"x127.6"

**Finishes**  
Natural  
G-3620  
Polished  
G-3654

**Thickness**  
12 mm

## Super Black Natural



**Size**  
162x324 cm  
63.8"x127.6"

**Finishes**  
Natural  
G-3666

**Thickness**  
12 mm

## Super White Natural



**Size**  
162x324 cm  
63.8"x127.6"

**Finishes**  
Natural  
G-3666

**Thickness**  
12 mm



- Flow 231
- Nemesis 230
- Standing 231
- Suspended 230



### Nemesis

50x25x150 cm  
19.69"x9.84"x59.06"

### Suspended

50x15x150 cm  
19.7"x5.91"x59.1"

### Flow

50x15x75 cm  
21.26"x33.46"x23.62"







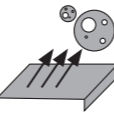
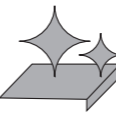

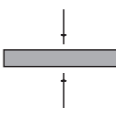


### Standing

54x85x60 cm  
21.26"x33.46"x23.62"

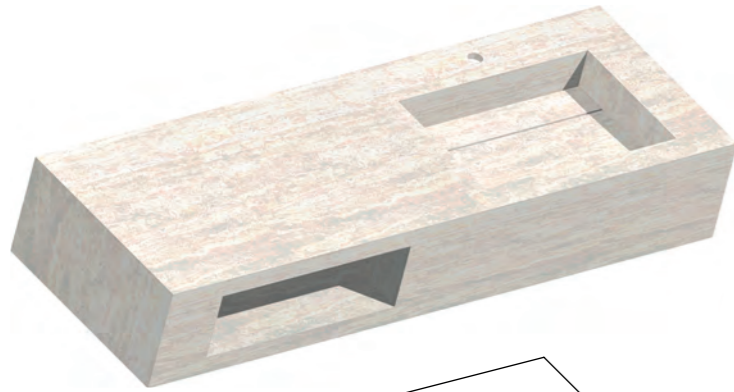


For custom sizes, please contact the sales department.  
Para medidas especiales consultar el departamento comercial.

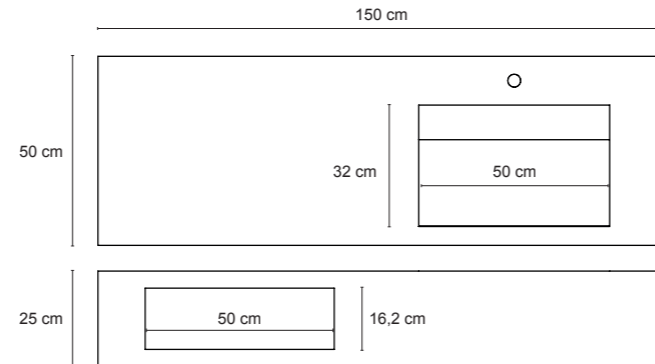
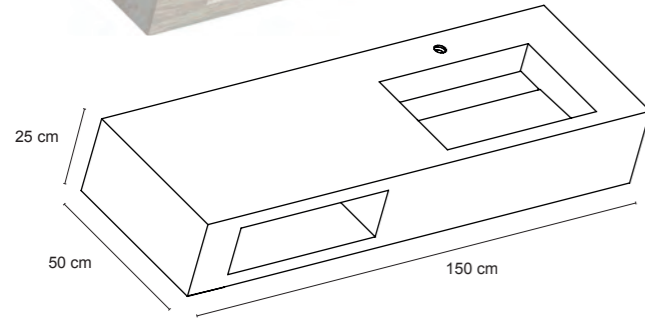
### Technical Features Características Técnicas

					
Color resistance to light Resistencia del color a la luz	Frost resistant Resistente a heladas	Humidity resistance Anti-humedad	Resistance to staining Anti-manchas	UV resistant Resistencia a rayos UV	Heat resistant Resistencia al calor
					
Resists to mould and bacteria Resiste a moho y bacterias	Easy cleaning Fácil limpieza	Thermal shock resistant Resistencia a cambios de temperatura	Dimensional stability Estabilidad dimensional	Resistant to abrasion Resiste a la abrasión	Chemical resistant Resistencia química

Nemesis 50x25x150 cm - 19.69"x9.84"x59.06"



**L 150** L 150 x W 50 - L 59.1" x W 19.7" **H 25 cm**  
 Nemesis Natural G-2986  
 Nemesis Polished G-2988

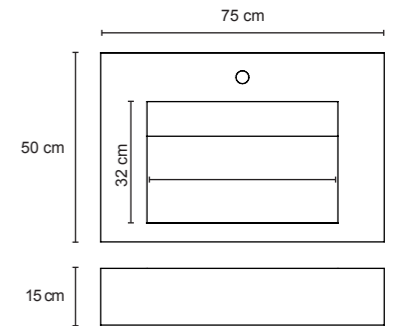
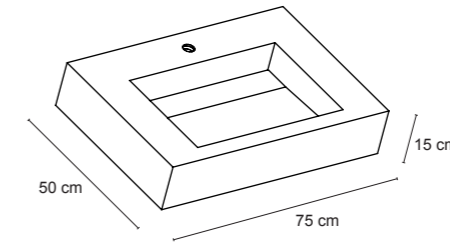


Features	Kg/ Washbasin	Kg/ Packing	Kg/ Total	Size Cm/ Washbasin	Size Inch/ Washbasin	Size Cm/ Box	Size Inch/ Box
1 Basin & Drawer 1 Seno y Cajón	37	20	57	50x25x150	19.69"x9.84"x59.06"	64x30x164	25.2"x11.81"x64.57"

Flow 50x15x75 cm - 21.26"x33.46"x23.62"




**L 75** L 75 x W 50 - L 29.5" x W 19.7" **H 15 cm**  
 Flow Natural G-2968  
 Flow Polished G-2973

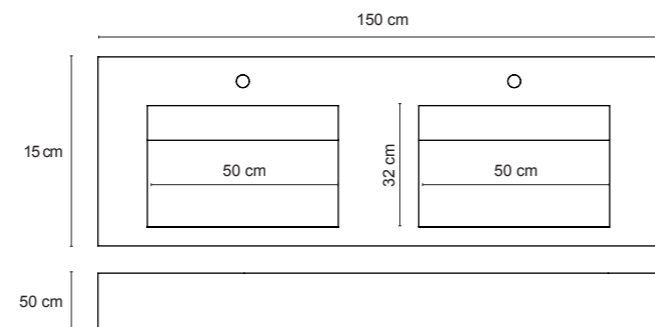
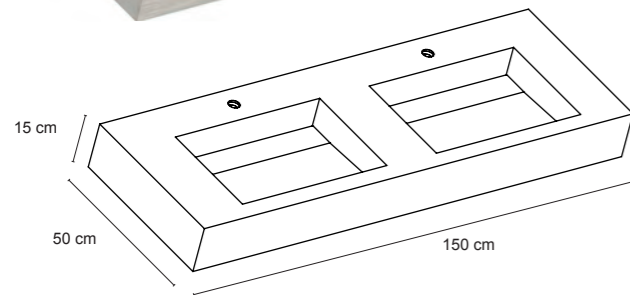


Features	Kg/ Washbasin	Kg/ Packing	Kg/ Total	Size Cm/ Washbasin	Size Inch/ Washbasin	Size Cm/ Box	Size Inch/ Box
1 basin   1 seno	20	11	31	50x15x75 cm	21.26"x33.46"x23.62"	64x29x89	25.2"x11.42"x35.04"

Suspended 50x15x150 cm - 19.7"x5.91"x59.1"




**L 150** L 150 x W 50 - L 59.1" x W 19.7" **H 15 cm**  
 Suspended Natural G-2990  
 Suspended Polished G-2992

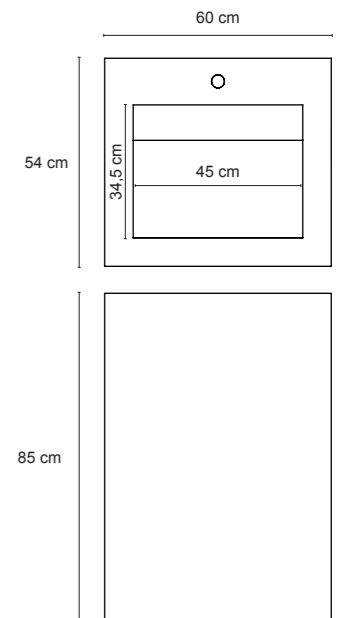
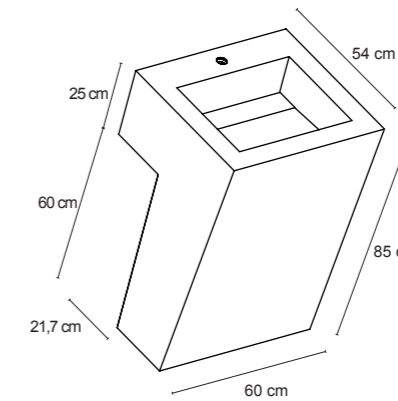


Features	Kg/ Washbasin	Kg/ Packing	Kg/ Total	Size Cm/ Washbasin	Size Inch/ Washbasin	Size Cm/ Box	Size Inch/ Box
1 basin   1 seno	35	20	55	50x15x150	19.7"x5.91"x59.1"	64x 30x164	25.2"x11.81"x64.57"
2 basin   2 seno	36		56				

Standing 54x85x60 cm - 21.26"x33.46"x23.62"



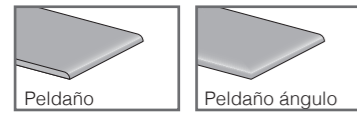
**L 60** L 60 x W 54 - L 23.6" x W 21.3" **H 85 cm**  
 Standing Natural G-2976  
 Standing Polished G-2978



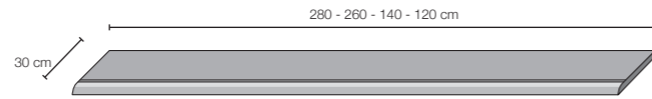
Features	Kg/ Washbasin	Kg/ Packing	Kg/ Total	Size Cm/ Washbasin	Size Inch/ Washbasin	Size Cm/ Box	Size Inch/ Box
1 basin   1 seno	37	24	61	54x85x60 cm	21.26"x33.46"x23.62"	59x96x65 cm	23.23"x37.80"x25.59"

**Steps - Peldaños**

280 - 140 - 120 cm | 6,5 mm



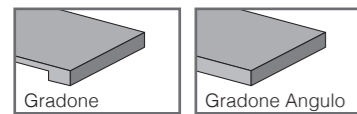
6,5 mm ± 2%	7,4 mm ± 2%
0,25" ± 2%	0,291" ± 2%



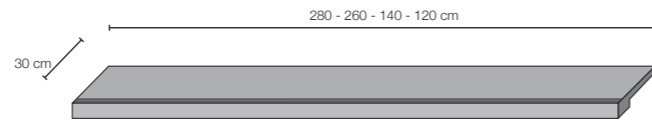
	STEPS - PELDAÑOS					
	30x280 cm		30x140 cm		30x120 cm	
	Peldaño	Peldaño Angulo	Peldaño	Peldaño Angulo	Peldaño	Peldaño Angulo
Natural	G-2651	G-2651	G-2461	G-2461	G-2461	G-2461
Polished	G-2677	G-2677	G-2501	G-2501	G-2501	G-2501

**Gradone - Gradone**

280 - 140 - 120 cm | 6,5 mm




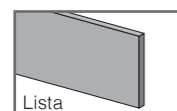
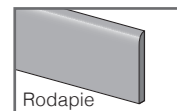
20,10 mm ± 3%	22,10 mm ± 3%
0,79" ± 3%	0,87" ± 3%



	GRADONE - GRADONE					
	30x280 cm		30x140 cm		30x120 cm	
	Gradone	Gradone Angulo	Gradone	Gradone Angulo	Gradone	Gradone Angulo
Natural	G-2909	G-2909	G-2813	G-2813	G-2813	G-2813
Polished	G-2911	G-2911	G-2829	G-2829	G-2829	G-2829


**Rodapie | Lista**

7,5x120 cm



	RODAPIE		LISTA	
	7,5x120 cm		7,5x120 cm	
Natural	G-187		G-171	
Polished	G-209		G-187	

6 mm / 8 mm / 12mm



**A-frame | Caballete**


Packing A-Frame   Caballete	Tipo	Size Cm	Inch	Boxes/ Pallet	Pieces/ Box	M2/ Pallet	Sqf/ Pallet	Kg/ Pallet	Kg/ M2	Frame Price/ Precio Caballete
162x324 (12 mm)	Q	330x190x75 cm	122"x74.8"x29.5"	1	16	83,98	903,9	2840	32,39	360 €
120x300 (6 mm)	Q	310x190x75 cm	122"x74.8"x29.5"	1	40	143,16	1540,97	2475	16,35	360 €
120x280 (6 mm)	O	290x170x75 cm	114.2"x67"x29.5"	1	40	133,61	1438,24	2306	16,35	360 €
120x260 (6 mm)	O	290x170x75 cm	114.2"x67"x29.5"	1	40	124,07	1335,51	1989	16,35	360 €



7 levels  
7 niveles

**Crate | caja madera**

Packing Size Cm	Crate Size   Medidas Caja Madera Cm	Inch	Boxes/ Pallet	Pieces/ Box	M2/ Pallet	Sqf/ Pallet	Kg/ Pallet	Kg/ M2	Crate Price/ Precio Caja
120x300 (6 mm)	140x320x27 cm	55"x126"x11"	17	1	60,84	654,91	1104	16,35	150 €
120x280 (6 mm)	140x291x27 cm	55"x114"x11"	17	1	56,78	611,25	1017	16,35	115 €
120x260 (6 mm)	140x280x27 cm	55"x110"x11"	17	1	52,73	567,59	868	16,35	115 €
30x280 (6 mm)	75x291x55 cm	30"x114"x22"	32	2	53,312	573,85	553	16,35	115 €


















4 levels  
4 niveles

**Pallet | palet**

Packing Pallet   Palet	Pallet   palet Cm	Inch	Boxes/ Pallet	Pieces/ Box	M2/ Pallet	Sqf/ Pallet	Kg/ Pallet	Kg/ M2	Crate Price/ Precio Caja
120x120 (8 mm) *	130x130x70 cm	51.1"8x51.18"x27.56"	22	2	62,623	674,073	1334	20,25	65 €
120x120 (6 mm)	130x130x50 cm	51.1"8x51.18"x19.69"	32	1	45,54	490,23	793	16,35	65 €
60x120 (8 mm)	80x120x80 cm	31.5" x47.24"x31.5"	30	2	42,626	458,825	897	20,25	Europallet
60x120 (6 mm)	80x120x80 cm	31.5" x47.24"x31.5"	30	2	42,626	458,825	731	16,35	Europallet

\* New references, please contact the sales department.  
Nuevas referencias, consultar con el departamento comercial.















**Polished**

Technical Characteristics Características Técnicas	Standard Test Method Método De La Norma	Standard Prescribed Values Valor Prescrito Por La Norma	APAVISA
<b>Measurements Surface Appearance   Dimensiones Y Aspecto Superficial</b>			
 Nominal thickness/ espesor nominal			6,5mm - 1/4"
 Length and width   longitud y anchura	UNE - EN ISO 10545 - 2	+/- 0.6 % Max	+/- 0.2 %
 Thickness   espesor	UNE - EN ISO 10545 - 2	+/- 5.0 % Max	+/- 5.0 %
 Orthogonality   ortogonalidad	UNE - EN ISO 10545 - 2	+/- 0.5 % Max	+/- 0.2 %
 Surface flatness   planitud de superficie	UNE - EN ISO 10545 - 2	+/- 0.5 % Max	+/- 0.2 %
<b>Physical Properties   Propiedades Físicas</b>			
 Water absorption   absorción de agua	UNE - EN ISO 10545 - 3	< 0.5 %	<0.1 %
 Modulus of rupture   resistencia a la flexión	UNE - EN ISO 10545 - 4	> 35 N/mm <sup>2</sup>	>45 N/mm <sup>2</sup>
 Breaking strength   fuerza de rotura	UNE - EN ISO 10545 - 4	> 700 N	>1200 N
 Resistance to deep abrasion   resistencia a la abrasión profunda	UNE - EN ISO 10545 - 6	< 175 Mm <sup>3</sup>	<170mm <sup>3</sup>
 Temperature shock resistance   resistencia al choque termico	UNE - EN ISO 10545 - 9	No surface defects should be visible No debe presentar defectos o roturas visibles	Resistant   resistente
 Resistance to cold   resistencia a la helada	UNE - EN ISO 10545 - 12	No surface defects or cracks should be visible No debe presentar defectos visibles	Anti-ice   antihielo
 Anti-slip   antideslizamiento	DIN 51130	-	-
	DIN 51097	-	-
	UNE 41901-EX	-	-
	ANSI A326.3	-	-
	BS 7976	-	-
 Colour resistance to light   resistencia del color a la luz	DIN 51094	There should be no colour variations No debe presentar variaciones de color	No alterations
<b>Chemical Properties   Propiedades Químicas</b>			
 Chemical resistance   resistencia química	UNE - EN ISO 10545 - 13	MIN. UB/GB MIN. UB/GB	Min. GA /JA
 Resistance to staining   resistencia a las manchas	UNE - EN ISO 10545 - 14	Min.3	Min. 4

Tests for polished finish characteristics done in Statuario White Polished 120x260. Average test result value on March 2017. Consult specific product test result value before supplying.  
Pruebas para las características del acabado pulido realizadas sobre el producto Statuario White Polished 120x260. Valor de media a fecha de Marzo 2017.  
Consultar valor de un producto específico antes del suministro.

Tests for natural finish characteristics done in Tattoo Oxidum Decor 120x260. Average test result value on March 2017. Consult specific product test result value before supplying.  
Pruebas para las características del acabado natural realizadas sobre el producto Tattoo Oxidum Decor 120x260. Valor de media a fecha de Marzo 2017.  
Consultar valor de un producto específico antes del suministro.

**Natural**

Technical Characteristics Características Técnicas	Standard Test Method Método De La Norma	Standard Prescribed Values Valor Prescrito Por La Norma	APAVISA
<b>Measurements Surface Appearance   Dimensiones Y Aspecto Superficial</b>			
 Nominal thickness/ espesor nominal			6,5mm - 1/4"
 Length and width   longitud y anchura	UNE - EN ISO 10545 - 2	+/- 0.6 % Max	+/- 0.2 %
 Thickness   espesor	UNE - EN ISO 10545 - 2	+/- 5.0 % Max	+/- 5.0 %
 Orthogonality   ortogonalidad	UNE - EN ISO 10545 - 2	+/- 0.5 % Max	+/- 0.2 %
 Surface flatness   planitud de superficie	UNE - EN ISO 10545 - 2	+/- 0.5 % Max	+/- 0.2 %
<b>Physical Properties   Propiedades Físicas</b>			
 Water absorption   absorción de agua	UNE - EN ISO 10545 - 3	< 0.5 %	<0.1 %
 Bending resistance   resistencia a la flexión	UNE - EN ISO 10545 - 4	> 35 N/mm <sup>2</sup>	>45 N/mm <sup>2</sup>
 Breaking strength   fuerza de rotura	UNE - EN ISO 10545 - 4	> 700 N	>1200 N
 Resistance to deep abrasion   resistencia a la abrasión profunda	UNE - EN ISO 10545 - 6	< 175 Mm <sup>3</sup>	<170mm <sup>3</sup>
 Temperature shock resistance   resistencia al choque termico	UNE - EN ISO 10545 - 9	No surface defects should be visible No debe presentar defectos o roturas visibles	Resistant   resistente
 Resistance to cold   resistencia a la helada	UNE - EN ISO 10545 - 12	No surface defects or cracks should be visible No debe presentar defectos visibles	Anti-ice   antihielo
 Anti-slip   antideslizamiento	DIN 51130	-	See table   ver tabla*
	DIN 51097	-	-
	UNE 41901-EX	-	-
	ANSI A326.3	-	-
	BS 7976	-	-
 Colour resistance to light   resistencia del color a la luz	DIN 51094	There should be no colour variations	No alterations
<b>Chemical Properties   Propiedades Químicas</b>			
 Chemical resistance   resistencia química	UNE - EN ISO 10545 - 13	MIN. UB/GB MIN. UB/GB	MIN. GA /JA
 Resistance to staining   resistencia a las manchas	UNE - EN ISO 10545 - 14	Min.3	Min. 4

Tests for polished finish characteristics done in Statuario White Polished 120x260. Average test result value on March 2017. Consult specific product test result value before supplying.  
Pruebas para las características del acabado pulido realizadas sobre el producto Statuario White Polished 120x260. Valor de media a fecha de Marzo 2017.  
Consultar valor de un producto específico antes del suministro.

Tests for natural finish characteristics done in Tattoo Oxidum Decor 120x260. Average test result value on March 2017. Consult specific product test result value before supplying.  
Pruebas para las características del acabado natural realizadas sobre el producto Tattoo Oxidum Decor 120x260. Valor de media a fecha de Marzo 2017.  
Consultar valor de un producto específico antes del suministro.

## Cleaning And Maintenance Tips

**THE FIRST CLEANING “AFTER INSTALLATION”**

The most important cleaning operation is performed immediately after laying the tiles. This involves the complete removal of residues and dirt from the tile placement. An inadequate or late removal of this waste can create a cementitious layer on the tile capable of absorbing all forms of dirt. This may give the impression that the tile gets dirty when the actual problem resides in the surface film of dirt which was not removed immediately after laying. Once the grouting of the tiles is finished, it is important, while the grout is still wet, to carefully remove any excess material immediately. This can be done using a sponge and plenty of clean water, repeating this as many times as necessary. Do not perform the cleaning with metal tools, scrapers or abrasive pads. For stubborn stains, clean with alcohol and lukewarm water and rub with a clean cloth. If they do not disappear, check with the relevant technical department. Once the above mentioned washing is done, another washing should be carried out using Flow or alkaline degreasing agents, as acid washing can leave stickiness on the pavement which could help retain dirt. In areas where water is calcareous, it is convenient to dry the surface, in order to prevent the deposition of carbonates which will reduce the surfaces’ gleam.

**REGULAR MAINTENANCE**

Many available cleaning products for general use can be used with our products. For daily cleaning, one can use detergents or degreasing products diluted in warm water, following each product’s instructions. It is important that the cleaner does not have oil, animal fat, or soap base. These components may leave an invisible residue whilst absorbing dirt (lime stratifications detergent or residues). It is also important that the tile receives a thorough rinsing with clean water after the cleaning process is complete.The low water absorption and high standards met by all porcelain tiles ensure a product which is easy to maintain. Our products do not require the use of sealants or waxes. These superficial coatings can really affect the performance of the tile in a negative manner. It is important to note that hydrofluoric acid (HF) and derivatives can irreparably damage the tile.

The general steps for regular cleaning of our ceramic products can be summarized as follows:

- Remove any solid or liquid waste from the tile, sweeping with a soft bristle broom or vacuuming.
- Clean up liquid spills as soon as possible with lukewarm water.
- Apply the recommended amount and dilution of the cleaner for the tile (follow the cleaner manufacturer’s instructions). The wiper must remain in the tile a minimum period of 5 minutes.
- For unpolished tiles, scrub with a nylon sponge or soft bristle brush. A floor machine equipped with a nylon pad or bristle brush can be used for heavily soiled surfaces. For polished tiles, clean with a nonabrasive cloth.
- Remove the dirty cleaning solution and water with a vacuum cleaner or cloth. Rinse the porcelain tile with clean water and remove again with a vacuum cleaner, mop or towel. It is absolutely essential that all detergent residues are removed completely from the tile. Any remaining detergent that dries on the tiles surface can form a coating that can trap dirt and be very difficult to remove. The tile should be rinsed several times to remove all detergent residues.
- During use, the cleaning of the tiles should be similar to window cleaning. Ammonia and even bleach type products can be employed, but both must be diluted in water.

In case of special stains and/or particularly resistant, it is advisable to use specific detergents according to the cleaners’ manufacturer. Do not forget that removing any type of stain is easier when it is still fresh.

It is important to always do a pre-test the detergent products result on a small sample of the porcelain.

**TILES WITH METALLIC EFFECTS - PVD**

This type of tiles require following these recommended guidelines, shown below, for cleaning:

- In general, you can use any non-aggressive and neutral pH product.
- In general, we recommend the use of ammonia-based products (NH3) diluted in water, never directly on the piece.
- You cannot use chemically aggressive products.
- You cannot use products with hydrochloric acid (HCl). The remaining acid products should be used with caution in very diluted concentrations.
- Citric acid and other acidic food products leave stains if left too long to act on the tile. They must be removed as soon as possible.
- The use of powder products of abrasive action is not recommended.

## Consejos De Limpieza Y Mantenimiento

**LA PRIMERA LIMPIEZA DESPUÉS DE LA COLOCACIÓN**

La operación de limpieza más importante se lleva a cabo inmediatamente “después de la colocación de la baldosa”. Esto implica la eliminación completa de los residuos de lechada y de la suciedad de la colocación de las propias baldosas. Una eliminación inadecuada o tardía de estos residuos puede crear sobre la baldosa una película cementosa capaz de absorber toda forma de suciedad, dando la impresión que se ensucia la baldosa, cuando el problema está en la película superficial de suciedad. Una vez efectuado el rejuntado de las baldosas, es importante cuando el material de rejuntado todavía está fresco, eliminar el material sobrante cuidadosa e inmediatamente, utilizando para ello una esponja y agua limpia abundante, repitiendo esta operación tantas veces como sea necesario. No debe realizarse la limpieza del material con espátulas metálicas ni estropajos abrasivos. En el caso de manchas resistentes, limpiar con alcohol y agua caliente y frotar con un paño limpio. Si no desaparecen, consultar con el departamento técnico correspondiente. Una vez efectuado el lavado mencionado arriba, deberá efectuarse un lavado básico o alcalino utilizando detergentes desengrasantes, ya que el lavado ácido puede dejar una untuosidad sobre el pavimento que podría contribuir a retener la suciedad. En aquellas zonas donde el agua sea calcárea conviene secar la superficie para evitar la deposición de carbonatos que disminuyen el brillo superficial.

**EL MANTENIMIENTO REGULAR**

Muchos productos de limpieza de uso general que están disponibles son aceptables para el uso en nuestros productos. Se puede emplear para la limpieza diaria detergentes o desengrasantes diluidos en agua caliente, según indicaciones del envase del limpiador. La densidad inherente y baja absorción de agua de todos los productos aseguran un producto que es fácil de mantener.

Es muy importante tener en cuenta que el ácido Fluorhídrico (HF) y derivados pueden dañar irremediablemente la baldosa.

Los pasos generales de limpieza regular para nuestros productos cerámicos se pueden resumir del siguiente modo:

- Retirar cualquier residuo sólido o líquido de la baldosa, barriendo con una escoba de cerdas suaves o pasar la aspiradora.
- Limpiar los derrames líquidos tan pronto como sea posible.
- Aplicar la cantidad y dilución del limpiador recomendadas para la baldosa (ver indicaciones del fabricante del limpiador). El limpiador deberá permanecer en la baldosa un periodo mínimo de tiempo de 5 minutos.
- Para baldosas sin pulir, frotar con una esponja de nylon o un cepillo de cerdas suaves. Para superficies muy sucias puede usarse una máquina de piso equipado con una almohadilla de nylon o con un cepillo de cerdas. Para baldosas pulidas , limpie con un trapo no abrasivo o un paño.
- Retirar la solución de limpieza sucia y el agua con una aspiradora o un trapo. Enjuague la pieza con agua limpia y retire de nuevo con una aspiradora, fregona, o una toalla. Es absolutamente esencial para todos los residuos de detergente que se eliminen por completo de la baldosa. Cualquier resto de detergente que se seque sobre la baldosa puede formar un recubrimiento que puede atrapar la suciedad y será muy difícil de eliminar. La baldosa debe enjuagarse varias veces para eliminar todos los residuos de detergente.

Durante su uso, la limpieza de la baldosa debe hacerse de forma similar a la limpieza de cristales. Se puede emplear productos de tipo amoniacal e incluso lejía, ambos diluidos en agua.

En caso de manchas particulares y/o especialmente resistentes, es aconsejable usar detergentes específicos según especificaciones del fabricante del limpiador. No hay que olvidar que la eliminación de cualquier tipo de mancha resulta más fácil cuando ésta todavía está fresca.

Es importante hacer siempre una prueba previa antes de usar los productos detergentes.

**BALDOSAS CON EFECTOS METÁLICOS / PVD**

En este tipo de baldosas por su especificidad se recomienda seguir las siguientes pautas de limpieza:

- En general, se puede usar cualquier producto no agresivo y con PH neutro.
- En general, se recomienda el uso de productos con base amoniacal (NH3) en concentración rebajada, nunca directamente sobre la pieza.
- No se pueden usar productos agresivos químicamente.
- No se puede usar productos con ácido clorhídrico (HCl). El resto de productos ácidos deben usarse con precaución en concentraciones muy rebajadas.
- El ácido cítrico y otros productos alimentarios ácidos dejarán mancha si se les deja actuar mucho tiempo sobre la baldosa.
- No está recomendado el uso de productos en polvo de acción abrasiva.

## Fixing Tips

**CARE TO BE TAKEN DURING THE CONSTRUCTION**

Our ceramic products can be considered as a final finish in the construction process, so it is advisable to be laid only when the rest of the building works are complete (structures, masonry, flooring, ceilings...); specially the flooring. This will minimize the collateral damage that sometimes occurs when the product is being placed too soon.When porcelain tiles are placed before the end of the construction, one must take special care to protect the piece until the works are finalized.

**PRE-FIXING ISSUES**

- Upon receiving porcelain tiles it is essential to check if the tone, size and quality meet the required standards in advance, as well as assuring the lack of any visible surface defects. In case of facing any problems, our technical team will be able to study these when informed before laying the product.
- One must choose the proper tools for laying ceramic products (serrated edged comb, rubber mallet, suction cups, spreaders and clamps for laying, jointing rubber float, ...)
- Mix pieces from different boxes.

**SUPPORT BASE PREPARATION**

The support base for wall or floor for the tiles must be stable, dry, flat and it must have the adequate consistency. This base must never be too hot nor too cold and should be clean. One must not forget to clean any dust, grease or oil leftovers to facilitate an optimal adhesion.It is convenient to use slightly rough support bases, altering any excessively smooth leveling layer, in order to ensure greater adherence.

**ADHESIVE CHOICE**

The type of adhesive will be determined by the water absorption of each type of tile. In our case, it is advisable to employ the technique of placing a thin layer of cement adhesive of type C2.For formats larger than 30x30cm, we recommend the double-layer-adhesive. This technique involves the appliace of adhesive on the support base as well as on the tile; this technique is strongly recommended for outdoors.The bonding material must be applied with serrated edged comb to achieve a homogeneous adhesive distribution throughout the laying surface, even in the corners of the tile. A non-uniform adhesive layer will cause tensions on the tile, which will create an “eyebrow” effect. It is advisable to follow the instructions of the adhesives manufacturer, particularly for different cement-based bonding materials.

**TILE INSTALLATION**

The previous handling of the tiles, especially the rectified, must be done with utmost care to avoid scratches or chipping of the tiles. During the fixing process, the surface shall not be marked by graphite materials (pencils) or permanent markers, especially in the case of polished products to avoid potential cleaning problems. In the placement of tiles the use of at least 2mm spreaders is advisable. For locked placement, it is advisable to fix at a distance from 1/3 of the piece, never at half of the piece. In large format porcelain pieces (over 60cm of any of its sides) it is convenient to use leveling clips to ensure the flatness of the pieces (such as the Raimondi leveling system, although there may be other manufacturers recommended in the market).Ç

**JOINTS AND GROUTS**

The main functions of installation joints are: to absorb deformations of the support, to increase surface adhesion between the parts and the bonding material, and to improve the impermeability of the surface. It is necessary to respect the indications given below:

- Structural joints:** the construction project already takes into account the existence of these joints in the floor coverings. These must also abide when covering the joint with plastic trims.
- Perimeter joints:** it is always appropriate to provide these joints that isolate the tile and bonding material from any structural movements, avoiding tensions with them. Perimeter joints are normally hidden by the skirting board or the tile itself, they must have a width of 5 to 10 mm, and may be empty or filled with deformable material.
- Expansion joints:** allow deformations due to thermal and hygroscopic variations between tiles between the bonding material and the support base. Usually designed with a width of 5-8 mm and surfaces from 25 m2 (in sections of 5x5 m2) indoor and surfaces from 9 m2 (in sections of 3x3 m2) outdoors. These joints must be well executed, this means that they must be flexible, waterproof, well bonded and must reach the base support.

- Installation joints:** those between tiles. Before grouting these must be empty, without any bonding materials. It is not recommended to fix any floor without joints, advising a minimum joint of 2-3 mm The grout used in installation joints must be applied with a rubber float. The market offers a wide range of grouts, which are suitable for each type of tile and temperature as specified by the manufacturer of the grout, in which the type of product to be used, colors and waiting time before grouting should be recommended.

Before grouting, it is advisable to test a small area of the part to determine whether the chosen grout affects or stains the surface of the piece. In this case, one should contact the grout manufacturer. Ask the manufacturer for a suitable cleaner for this type of grip material. A bonding material with a thin granulometry is desirable in order to avoid scratches on the tile during its placement.

## Consejos De Colocación

**CUIDADOS A SEGUIR DURANTE LA CONSTRUCCIÓN**

Nuestros productos se pueden considerar acabados finales en la construcción, por ello es recomendable ser colocados sólo cuando el resto de los trabajos constructivos hayan finalizado (estructuras, mampostería, solados, techos, instalaciones,...) y en especial los productos porcelánicos para suelos. De este modo se minimizarán los daños que pueden experimentar el producto cerámico por haber sido colocados demasiado pronto. Cuando los productos porcelánicos son colocados antes de finalizar la construcción hay que tener especial cuidado para proteger la pieza hasta que se ponga en servicio normal de utilización.

**CUESTIONES PREVIAS A LA COLOCACIÓN**

•Al recibir los productos cerámicos es importante previamente comprobar si el tono, calibre y calidad son los requeridos, así como la existencia de defectos superficiales visibles.

•Hay que elegir las herramientas y útiles adecuados para la colocación de los productos cerámicos (llana metálica dentada, maza de goma, ventosas, crucetas y grapas para la colocación, llana de goma para rejuntar, ...)

•Hay que mezclar piezas de varias cajas.

**PREPARACIÓN DEL SOPORTE**

El fondo o soporte para pared o suelo sobre el que se colocarán las baldosas debe estar estable, seco, nivelado o aplomado con la consistencia adecuada, no debiendo estar ni helado ni excesivamente caliente y limpio sin restos de polvo, grasa o aceite. Es conveniente disponer de soportes rugosos alterando los soportes excesivamente lisos o la propia capa de nivelación ligeramente para garantizar mayor adhesión.

**ELECCIÓN DEL ADHESIVO**

La elección del tipo de adhesivo vendrá determinada por la absorción del agua de cada tipo de baldosa. En nuestro caso, se aconseja emplear la técnica de colocación en capa fina con el uso de Adhesivos Cementosos tipo C2. Para grandes formatos superiores a 30x30cm, se recomienda la técnica de colocación de doble encolado, esto es, aplicar adhesivo sobre el soporte y en la baldosa, en especial en exteriores.

El material de agarre debe aplicarse con una llana dentada para conseguir una distribución del adhesivo homogénea por toda la superficie de colocación incluso en las esquinas de la baldosa, presionando la baldosa sobre el adhesivo todavía fresco. De no ser uniforme la capa de adhesivo provocará tensiones en la baldosa que generan a la larga el efecto “ceja”. Es conveniente seguir las instrucciones del fabricante de adhesivos, en especial para los soportes diferentes de base cementosa.

**COLOCACIÓN DE LAS BALDOSAS**

La manipulación previa de las baldosas, en especial las rectificadas, ha de realizarse con el máximo cuidado, para evitar despuntados, rayas o desconchados en su superficie. Durante la colocación, no deberá marcarse la superficie de utilización del material con lápices (grafito) o rotuladores indelebles, especialmente en el caso de los productos pulidos para evitar posibles problemas de limpieza de los mismos. En la colocación de las baldosas se recomiendo el uso de crucetas de al menos 2 mm. En colocación trabada es aconsejable la colocación a una distancia de 1/3 de la pieza, nunca a la mitad de la pieza. En pavimentos de grandes formatos (mayores de 60 cm en alguno de sus lados) es conveniente el uso de grapas de colocación para garantizar la planitud de las piezas (se recomienda el modelo de la marca RAIMONDI, aunque puede haber otros fabricantes en el mercado).

**LAS JUNTAS Y REJUNTADOS**

Las principales funciones de las juntas de colocación son: absorber deformaciones del soporte, aumentar la superficie de adherencia entre las piezas y el material de agarre, y mejorar la impermeabilidad de la superficie. Es conveniente respetar las juntas que se indican a continuación:

•**Juntas estructurales:** el proyecto constructivo ya tiene prevista la existencia de estas juntas en el solado que se deben respetar también al colocar las baldosas y éstas se deben recubrir con materiales deformables.

•**Juntas perimetrales:** siempre es conveniente prever estas juntas que aíslan la baldosa y al adhesivo de los movimientos de otros elementos estructurales constructivos como paredes-suelos, pilares o puertas-ventanas, evitando tensiones con ello. Normalmente quedan ocultas por el rodapié o la propia baldosa, deben tener una anchura de 5 a 10 mm, y pueden quedar vacías o rellenas de material deformable.

•**Juntas de dilatación:** permiten las deformaciones por variaciones térmicas e higroscópicas entre baldosas, adhesivo y soporte. Normalmente se diseñan con una anchura mínima de 5 a 8 mm y en superficies a partir de 25 m2 (en paños de 5x5 m2) en interiores y en superficies a partir de 9 m2 (en paños de 3x3 m2) en exteriores. Estas juntas deben estar bien ejecutadas, esto es, ser flexibles, impermeables, bien adheridas y llegar hasta el soporte base.

•**Juntas de colocación:** son las existentes entre baldosa y baldosa. Antes del rejuntado estas juntas deben estar vacías, por tanto sin materiales de agarre de la construcción. Se desaconseja una colocación a junta unida o a “testa” aconsejándose una junta mínima de 2-3 mm.

El material de rejuntado que se utiliza en las juntas de colocación se debe aplicar con una llana de goma. En el mercado existe una amplia gama de materiales de rejuntado, que se adecua a cada tipo de baldosas y ambiente según especificaciones del fabricante del material de rejuntado en las que se debe recomendar el tipo de producto a emplear, colores y tiempo de espera hasta el comienzo del rejuntado. Antes del rejuntado, es conveniente probar en un área pequeña de la pieza para determinar si la lechada elegida decolora o mancha la superficie de la pieza, en cuyo caso hay que contactar con el fabricante del material de rejuntado. Pedirle al fabricante del rejunte un limpiador adecuado para este tipo de material de agarre. Es conveniente que la granulometría del material de rejuntado sea fina, para evitar posibles rayas en la baldosa en su colocación.

# General Conditions Of Sale

## 1. REGULATIONS FOR CONTRACTING

The general conditions of sale here detailed, except for any possible modifications or exceptions agreed in writing, shall govern all sale contracts concluded between APAVISA PORCELANICO S.L (hereinafter the Seller) and the Buyer. Any variations of the general conditions of sale, offers, transactions, credits or discounts, agreed by the Agents or other intermediaries of the Seller, will not be considered valid without the written confirmation of staff at the Seller’s Head Office.

## 2. PURCHASE AND SUPPLY ORDERS

Only purchase orders received in writing will be valid, these being subject to the acceptance of the Seller by Order Confirmation. The supply shall include only the services, materials and quantities specified in the Order Confirmation or in other written communications by the Seller.

Should there be any differences in the request for order or Purchase Order, the Order Confirmation or pro forma invoice is to be considered the only valid document. A Partial Confirmation of the Order communicated in writing by the Seller means that the approval is partial and does not entail or imply confirmation of the rest of the requested order.

## 3. DELIVERY

Unless expressly ag

reed otherwise, the place of loading and the terms of sale of the Seller shall be indicated in the invoice and the delivery conditions will be “Ex Works” according to the INCOTERMS rules of the International Chamber of Commerce.

In any case, the full responsibility for deterioration, breakage or loss of product during the loading and transportation shall be borne by the Buyer.

The buyer must verify the integrity of the merchandise within a maximum period of 24 hours from receipt. Any broken or missing material communicated subsequently shall be understood as neither attributable to nor the responsibility of the Seller.

The costs for the return of the merchandise due to any errors or causes beyond the responsibility or control of the Seller, shall be fully borne by the Buyer.

## 4. DELIVERY TERMS

The delivery term shall be agreed by the contracting parties. Provided that special clauses have not been included, the delivery term will be for information purposes only and will not be understood as mandatory or a binding condition.

Any event of force majeure will interrupt the delivery term while the event lasts. If, as a result of force majeure, the contract cannot be executed within 60 days of the date agreed upon, each party shall be entitled to terminate the contract. In such case, the declaration of termination must be sent to the other party by registered letter with return receipt within 10 days from the expiry of said period of 60 days, excluding any reciprocal rights to compensation or reparation of damages suffered.

## 5. PRICES AND PAYMENTS

The valid price will be established by the Seller’ in the corresponding invoice.

The place of Payment is set at the Seller’s registered address in Spain.

Payment shall be made in the manner and the terms established by the Seller in the invoice for the sale of the merchandise.

The delay in the payment of the invoices issued, even if it were partial, exceeding the agreed maturity, will immediately accrue a default interest, calculated according to the legal interest of the money calculated annually in Spain with an increase of 6 Flow points. In addition, the non-payment or delay in the payment of all or part of the invoices - whatever the reason - will entitle the Seller to request the advance payment for the outstanding supplies and / or to proceed with the termination of the contract, which will release the latter from the obligation to comply with other possible contractual obligations, and will be likewise entitled to cancel the supply of other possible pending orders, without the Buyer being able to request any type of compensation from the Seller.

## 6. GUARANTEE

The materials supplied meet the quality requirements established in the current standards EN-14411 and UNE-EN-ISO 10545. Quality assurance is limited to first quality materials, with a maximum allowable tolerance of approximately 5% (five percent). Any guarantee in respect of defects in second or third quality materials or special sale lots is expressly excluded.

Any claims for defects shall be necessarily notified by registered letter sent to the Seller’s registered office, made before the material is mounted and, in any case, within 10 days from receipt of the material.

Any claims of installed material will not be accepted. Any claims for visible or hidden defects will not be valid once the material has been installed and the Guarantee will be automatically invalidated. It is the Buyer’s responsibility to check that the material is in perfect condition before installing it.

The Guarantee includes only the cleaning and / or repair of material and, failing that, the return of the material with manufacturing defects, which do not comply with the current technical standards EN-14411 and UNE-EN-ISO 10545, excluding any other obligation of the Seller. The Quality Guarantee will cover any defects of the material, exclusively when these are derived from the manufacturing process. Likewise, the Seller is exempt from liability arising from any deficiencies or defects of the product due to other causes, besides the manufacturing process.

Any possible claims on the material will not give the Buyer any right to interrupt or delay, totally or partially, the payment that will have to be made within the established deadlines.

## 7. ARBITRATION CLAUSE

Any dispute arising in respect of the product of the Seller and the guarantee thereof, including, without limitation, any damages that are not solved amicably between the parties, shall be submitted to arbitration. The arbitration proceedings will be held before an arbitrator. The arbitration proceedings will be conducted in accordance with the rules and regulations of the Court of Arbitration, located in the Chamber of Commerce of Castellón (Spain). All parties unconditionally accept the provisions of this paragraph.

## 8. PROHIBITION TO EXPORT

Except in the case of other specific agreements, the Buyer shall not export the materials supplied by our Company, or transfer them to any companies or individuals for the purpose of exportation.

## 9. VALIDITY OF GENERAL CONDITIONS OF SALE

The aforementioned general conditions of sale are an integral part of the sale agreement and to all effects are binding for the Seller and the Buyer, moreover they faithfully represent the contractual will of the parties. The Buyer declares his specific approval.

The confirmation of the Order or Pro forma invoice by the Buyer, implies the acceptance of the general conditions of sale.

**APAVISA PORCELÁNICO S.L.** assumes no liability for any printing errors. The technical characteristics contained in this catalog are mean values of our products. To carry out any orders that are requested consultations with the technical characteristics of the particular model to APAVISA PORCELANICO S.L. All features and specifications are based on information available at the time of printing this folder and may be changed without notice, according to market conditions, technological innovations and/or any other factor, without incurring any liability.

# Condiciones Generales De Venta

## 1. REGLAMENTACIÓN PARA CONTRATAR

Las condiciones generales de venta aquí detalladas, excepto las posibles modificaciones o excepciones acordadas por escrito, regirán todos los contratos de venta celebrados entre APAVISA PORCELANICO S.L (en adelante, el Vendedor) y el Comprador. Cualquier variación de las condiciones generales de venta, ofertas, transacciones, créditos o descuentos, acordados por los Agentes u otros intermediarios del Vendedor, no se considerarán válidos sin la confirmación por escrito del personal de la Oficina Central del Vendedor.

## 2. PEDIDOS DE COMPRA Y SUMINISTRO

Solo las órdenes de compra recibidas por escrito serán válidas, y estarán sujetas a la aceptación del Vendedor mediante la Confirmación de la Orden. El suministro incluirá solo los servicios, materiales y cantidades especificados en la Confirmación del pedido o en otras comunicaciones escritas por parte del Vendedor. Si hubiera alguna diferencia en la solicitud de pedido o en la Orden de compra, la confirmación del pedido o la factura pro forma se considerarán el único documento válido. Una confirmación parcial del pedido comunicada por escrito por el vendedor significa que la aprobación es parcial y no implica ni implica la confirmación del resto del pedido solicitado.

## 3. ENTREGA

A menos que se acuerde expresamente lo contrario, el lugar de carga y los términos de venta del Vendedor se indicarán en la factura y las condiciones de entrega serán “Ex Works” de acuerdo con las reglas de INCOTERMS de la Cámara de Comercio Internacional. En cualquier caso, la responsabilidad total por el deterioro, rotura o pérdida del producto durante la carga y el transporte correrá a cargo del Comprador. El comprador debe verificar la integridad de la mercancía dentro de un período máximo de 24 horas desde la recepción. Cualquier material roto o faltante comunicado posteriormente se entenderá como no atribuible ni responsabilidad del Vendedor. Los costos de la devolución de la mercancía debido a cualquier error o causas ajenas a la responsabilidad o control del Vendedor, correrán a cargo del Comprador.

## 4. TÉRMINOS DE ENTREGA

El plazo de entrega será acordado por las partes contratantes. Siempre que no se hayan incluido cláusulas especiales, el plazo de entrega será solo para fines informativos y no se entenderá como obligatorio ni obligatorio. Cualquier evento de fuerza mayor interrumpirá el plazo de entrega mientras dure el evento. Si, como resultado de fuerza mayor, el contrato no puede ejecutarse dentro de los 60 días de la fecha acordada, cada parte tendrá derecho a rescindir el contrato. En tal caso, la declaración de terminación debe enviarse a la otra parte por carta certificada con acuse de recibo dentro de los 10 días posteriores a la expiración de dicho período de 60 días, excluyendo cualquier derecho recíproco de compensación o reparación de daños sufridos.

## 5. PRECIOS Y PAGOS

El precio válido será establecido por el Vendedor en la factura correspondiente. El lugar de pago se establece en la dirección registrada del vendedor en España.El pago se realizará de la manera y los términos establecidos por el Vendedor en la factura por la venta de la mercancía. El retraso en el pago de las facturas emitidas, incluso si fuera parcial, superando el vencimiento acordado, devengará inmediatamente un interés de demora, calculado de acuerdo con el interés legal del dinero calculado anualmente en España con un aumento de 6 puntos básicos. Además, la falta de pago o la demora en el pago de la totalidad o parte de las facturas, sea cual sea el motivo, dará derecho al Vendedor a solicitar el pago por adelantado de los suministros pendientes y / o proceder con la terminación del contrato, que eximirá a este último de la obligación de cumplir con otras posibles obligaciones contractuales, y también tendrá derecho a cancelar el suministro de otros posibles pedidos pendientes, sin que el Comprador pueda solicitar ningún tipo de compensación al Vendedor.

## 6. GARANTÍA

Los materiales suministrados cumplen los requisitos de calidad establecidos en las normas actuales EN-14411 y UNE-EN-ISO 10545. El aseguramiento de la calidad se limita a los materiales de primera calidad, con una tolerancia máxima permitida de aproximadamente el 5% (cinco por ciento). Se excluye expresamente cualquier garantía con respecto a defectos en materiales de segunda o tercera calidad o lotes de venta especial. Cualquier reclamo por defectos se notificará necesariamente mediante una carta certificada enviada a la oficina registrada del Vendedor, hecha antes de que se monte el material y, en cualquier caso, dentro de los 10 días posteriores a la recepción del material. No se aceptarán reclamaciones de material instalado. Cualquier reclamo por defectos visibles u ocultos no será válido una vez que se haya instalado el material y la Garantía se invalidará automáticamente. Es responsabilidad del Comprador verificar que el material esté en perfectas condiciones antes de instalarlo. La Garantía incluye solo la limpieza y / o reparación de material y, en su defecto, la devolución del material con defectos de fabricación, que no cumplan con las normas técnicas actuales EN-14411 y UNE-EN-ISO 10545, excluyendo cualquier otra obligación del vendedor. La Garantía de Calidad cubrirá cualquier defecto del material, exclusivamente cuando se derive del proceso de fabricación. Asimismo, el Vendedor está exento de responsabilidad derivada de cualquier deficiencia o defecto del producto debido a otras causas, además del proceso de fabricación. Cualquier posible reclamo sobre el material no le dará al Comprador ningún derecho de interrumpir o retrasar, total o parcialmente, el pago que deberá realizarse dentro de los plazos establecidos.

## 7. ARBITRAJE

Cualquier disputa que surja con respecto al producto del Vendedor y la garantía del mismo, incluidos, entre otros, los daños que no se resuelvan amigablemente entre las partes, se someterán a arbitraje. El procedimiento de arbitraje se llevará a cabo ante un árbitro. Los procedimientos de arbitraje se llevarán a cabo de conformidad con las normas y reglamentos de la Corte de Arbitraje, ubicada en la Cámara de Comercio de Castellón (España). Todas las partes aceptan incondicionalmente las disposiciones de este párrafo.

## 8. PROHIBICIÓN A LA EXPORTACIÓN

Excepto en el caso de otros acuerdos específicos, el Comprador no exportará los materiales suministrados por nuestra Compañía, ni los transferirá a ninguna compañía o individuo con el propósito de exportarlos.

## 9. VALIDEZ DE LAS CONDICIONES GENERALES DE VENTA

Las condiciones generales de venta mencionadas anteriormente son una parte integral del acuerdo de venta y, a todos los efectos, son vinculantes para el Vendedor y el Comprador, además representan fielmente la voluntad contractual de las partes. El comprador declara su aprobación específica. La confirmación del pedido o factura pro forma por parte del comprador implica la aceptación de las condiciones generales de venta.

**APAVISA PORCELÁNICO S.L.** no asume ninguna responsabilidad por posibles errores de impresión. Las características técnicas que constan en el presente catálogo son valores medios de nuestros productos. Para la realización de cualquier pedido se solicita que sean consultadas las características técnicas del modelo en concreto a APAVISA PORCELÁNICO S.L. Todas las características y especificaciones técnicas están basadas en la información disponible en el momento de la impresión de la presente carpeta y podrán ser modificadas sin previo aviso, de acuerdo a las circunstancias del mercado, innovaciones tecnológicas y/o cualquier otro factor, sin incurrir en ningún tipo de responsabilidad.



# slabs

Ctra. Castellón – San Juan de Moró, hm.7,5  
12130 SAN JUAN DE MORÓ (Castellón) Spain  
+34 964 701 120  
[www.apavisa.com](http://www.apavisa.com)  
[slabs@apavisa.com](mailto:slabs@apavisa.com)

The product may have variations in tone due to the manufacturing process. Ask about specific product before delivery.  
Photographs may present color variations with respect to the actual product. Ask about specific product before delivery.

APAVISA PORCELANICO S.L. assumes no liability for any printing errors. The technical characteristics contained in this catalog are mean values of our products.  
To carry out any orders that are requested consultations with the technical characteristics of the particular model to APAVISA PORCELANICO S.L.

All features and specifications are based on information available at the time of printing this catalog and may be changed without notice, according to market conditions, technological innovations and / or any other factor, without incurring any liability.

El producto puede presentar variaciones de tono derivadas de proceso de fabricación. Realizar consulta de un producto específico antes del suministro.  
Las fotografías editadas pueden presentar variaciones cromáticas respecto al producto real. Realizar consulta de un producto específico antes del suministro.

APAVISA PORCELANICO S.L. no asume ninguna responsabilidad por posibles errores de impresión. Las características técnicas que constan en el presente catálogo son valores medios de nuestros productos. Para la realización de cualquier pedido se solicita que sean consultadas las características técnicas del modelo en concreto a APAVISA PORCELANICO S.L.

Todas las características y especificaciones técnicas están basadas en la información disponible en el momento de la impresión del presente catalogo y podrán ser modificadas sin previo aviso, de acuerdo a las circunstancias del mercado, innovaciones tecnológicas y/o cualquier otro factor, sin incurrir en ningún tipo de responsabilidad.