

HARMONY

**Craft**  
BOOK

**25 - 26**  
25 - 26

**Fhesh inspiration**

*FRESH INSPIRATION*

HARMONY

## Ceramics with an Artisan Soul

At Harmony, we see ceramics as something born from the meeting of raw material and the hands that shape it. We are committed to a manual, human-centered creation process, where every form, texture, and finish is the result of patient and meticulous dedication. Design does not arise from haste, but from observation—from the initial sketch that is repeated, refined, and shaped until it becomes a unique piece with its own character.

This handcrafted approach allows us to create collections that convey warmth, closeness, and an authentic feel that is hard to replicate. Surfaces are never flat or uniform: within them, one can sense the gesture, the intention, and the rhythm of work done with care. Beyond their individual beauty, each collection is designed to live in harmony with the others. We design with versatility in mind—balancing pieces, styles, and color palettes to create a coherent, flexible ceramic universe full of creative possibilities.

In an increasingly fast-paced world, we choose to reclaim the value of time, of attentive craftsmanship, and of products born from both process and result. In every Harmony collection, there is a connection to the essential: ceramics as a living material, shaped with purpose, designed to endure, and made to exist in perfect harmony.

## Cerámica con alma artesanal

En Harmony concebimos la cerámica como lo que nace del encuentro entre el material y las manos que lo transforman. Apostamos por un proceso de creación manual, humana, donde cada forma, textura y acabado es el resultado de una dedicación paciente y meticulosa. El diseño no surge de la prisa, sino de la observación, del trazo inicial que se repite, se afina y se moldea hasta convertirse en una pieza única, con carácter propio.

Este enfoque manual nos permite crear colecciones que transmiten cercanía, calidez y una sensación de autenticidad difícil de replicar. Las superficies no son planas ni uniformes: en ellas se percibe el gesto, la intención y el ritmo del trabajo hecho con cuidado. Pero más allá de su belleza individual, cada colección está pensada para convivir en armonía con las demás. Diseñamos teniendo en cuenta la combinabilidad entre piezas, estilos y gamas cromáticas, creando un universo cerámico flexible, coherente y lleno de posibilidades.

En un mundo cada vez más acelerado, apostamos por recuperar el valor del tiempo, del trabajo hecho con atención y del producto que nace tanto del proceso como del resultado. En cada colección de Harmony se percibe esa conexión con lo esencial: la cerámica como materia viva, diseñada con intención, pensada para durar y para convivir en perfecta armonía.

*HARMONY INSPIRE*

# INDEX

4 **SUSTAINABILITY — SOSTENIBILIDAD**

8 **CERTIFICATES — CERTIFICADOS**

10 **COLOR COMBINABILITY INDEX — ÍNDICE DE COMBINABILIDAD**

18 **COLLECTIONS INDEX — ÍNDICE DE COLECCIONES**

200 **ADDITIONAL INFORMATION — INFORMACIÓN ADICIONAL**

# SUSTAINABILITY

## ENVIRONMENTAL AND SOCIAL

1,828,000 KWH of energy savings

440 TONS of CO<sub>2</sub> emissions reduced

4.2 MILLION KG of reuse of unfired ceramic waste (pressing and glazing process scraps)

4.8 MILLION KG of reuse of fired ceramic waste

15 MILLION LITERS of wastewater reused

560 TONS of 100% recycled and recyclable cardboard

50 % recycled plastic out of the 70 tons placed on the market

### ENVIRONMENTAL PERFORMANCE

At HARMONY, sustainability and respect for the environment are fundamental principles. We strive to make our activities increasingly sustainable by applying efficient and innovative technologies that minimize environmental impact.

Our environmental values are reflected in:

- **ISO 14001 Certification:** Environmental management based on international standards.
- **Environmental protection:** Pollution prevention through responsible use of raw materials, efficient waste management, and emission reduction.
- **Regulatory compliance:** Strict adherence to applicable environmental legislation.
- **Energy efficiency:** Investment in more efficient technologies and processes to optimize energy consumption.
- **Sustainable innovation:** Development of solutions that enhance the environmental performance of our production.
- **Circular economy:** Promotion of material reuse and recycling to reduce the use of natural resources.
- **Climate action:** Implementation of concrete measures to reduce CO<sub>2</sub> emissions and improve production efficiency.

### REAL COMMITMENT TO THE ENVIRONMENT

We have implemented numerous measures that help us advance toward a more sustainable business model:

#### 1. Service life

Our ceramic tiles have a lifespan of up to 50 years, which significantly reduces their environmental impact compared to other construction materials.

#### 2. Climate change and CO<sub>2</sub> emission reduction

We have implemented major measures to improve energy efficiency and reduce CO<sub>2</sub> emissions to help combat climate change, such as:

- Installation of high-efficiency burners and heat exchangers.
- Heat loss detection protocols.
- Use of electric forklifts throughout the production chain.
- Installation of LED lighting in all our facilities, saving 250,000 kWh/year.
- Installation of 15,000 m<sup>2</sup> of photovoltaic panels, resulting in energy savings of 1,828,000 kWh and a reduction of 440 tCO<sub>2</sub>.

#### 3. Carbon footprint

In line with our commitment to protecting the natural environment, and beyond merely complying with applicable environmental regulations, we strive to identify and understand the greenhouse gas emissions generated by our activities. This knowledge enables us to actively promote the reduction of these emissions, in line with our sustainability and environmental responsibility goals. In this context, the organization calculates its Carbon Footprint in accordance with the requirements and recommendations of the international **GHG Protocol (Greenhouse Gas Protocol)**.

#### 4. Circular economy

Our manufacturing process follows a sustainable model that reduces waste and promotes reuse and recycling:

- 100% reuse of pressing and glazing waste, amounting to 4,200,000 kg annually.
- 100% reuse of fired tile waste, totaling 4,800,000 kg annually.
- 100% recovery and reuse of wastewater, achieving zero discharge—more than 15 million liters per year.
- Continuous identification of new waste recovery and valorization strategies.

#### 5. Air emissions

We minimize particle emissions into the atmosphere through the continuous operation of air purification systems, such as bag filters, which reduce particulate emissions. These particles are recovered and reused in the atomized material manufacturing process, improving air quality.

#### 6. Waste management

We reuse 100% of clay waste and industrial water in the production of clay-based raw materials. We also reuse 100% of discarded fired tiles and efficiently manage cardboard, plastic, and wood packaging through the **SCRAP (Extended Producer Responsibility Systems)**.

#### 7. Eco-design

Our products and processes incorporate:

- Tiles with a minimum percentage of recycled material, verified under ISO 14021.
- Clean digital decoration technology using water-based inks, with no solvent waste generation.
- Tile packaging made of 100% recycled and recyclable cardboard.
- Pallet packaging with 50% recycled plastic.

#### 8. Sustainable building

Our tiles contribute to sustainable construction by offering:

- Zero emission of VOCs (Volatile Organic Compounds).
- Easy cleaning and maintenance.
- High solar reflectance, reducing the "urban heat island" effect.
- Durability and recyclability.
- Environmental impact quantification through the **EPD (Environmental Product Declaration)**.

#### 9. System and process certifications

We are certified in:

- ISO 14001: Environmental management.
- ISO 9001: Quality management.
- Carbon Footprint Reporting.

#### 10. Product certifications

Our products are certified by:

- **GlobalEPD** (Environmental Product Declaration) under ISO 14025.
- **FDES** (Fiche de déclaration environnementale et sanitaire).
- **ISO 14021**, certifying recycled content.

#### 11. Sustainability platforms

We actively participate in **ECOVADIS** and **SEDEX** to evaluate our sustainability performance and that of our supply chain.

### ETHICAL AND SOCIAL COMMITMENT

We uphold an equality policy and a code of ethics that guide our social behavior.

#### Our core values include:

- Equal opportunities without discrimination.
- A fair and inclusive work environment.
- Ongoing training for professional development.
- A firm stance against child labor.
- Compliance with legislation, human rights, and ethical standards.
- Guarantee of occupational health and safety.
- Respect for individuals and dignified work.
- Good governance and ethical conduct.
- Promotion of fair competition and social development.

# SOSTENIBILIDAD

## MEDIOAMBIENTAL Y SOCIAL

1.828.000 KWH ahorro energético

440 T reducción de CO<sub>2</sub> a la atmósfera

4,2 M KG reutilización tiesto crudo (desechos del proceso de prensado y esmaltado)

4,8 M KG reutilización tiesto cocido

15 MI reutilización aguas residuales

560 T cartón 100% reciclado y reciclable

50 % plástico reciclado de las 70t de puestas en el mercado

### DESEMPEÑO MEDIOAMBIENTAL

En HARMONY, la sostenibilidad y el respeto por el entorno son principios esenciales. Nos esforzamos por que nuestras actividades sean cada vez más sostenibles, aplicando tecnologías eficientes e innovadoras que minimicen el impacto ambiental.

Nuestros valores medioambientales se reflejan en:

- **Certificación ISO 14001:** Gestión ambiental basada en estándares internacionales.
- **Protección del entorno:** Prevención de la contaminación mediante el uso responsable de materias primas, una gestión eficiente de residuos y la minimización de emisiones.
- **Cumplimiento normativo:** Observamos rigurosamente la legislación ambiental aplicable.
- **Eficiencia energética:** Invertimos en tecnologías y procesos más eficientes para optimizar el consumo energético.
- **Innovación sostenible:** Desarrollamos soluciones que mejoran el desempeño ambiental de nuestra producción.
- **Economía circular:** Fomentamos la reutilización de materiales y el reciclaje para reducir el uso de recursos naturales.
- **Lucha contra el cambio climático:** Impulsamos acciones concretas para reducir emisiones de CO<sub>2</sub> y aumentar la eficiencia productiva.

### COMPROMISO REAL CON EL MEDIO AMBIENTE

Hemos implementado numerosas medidas que nos permiten avanzar hacia un modelo de negocio más sostenible:

#### 1. Vida útil

Nuestras baldosas cerámicas tienen una vida útil de hasta 50 años, lo que reduce su impacto ambiental frente a otros materiales de construcción.

#### 2. Cambio climático y reducción de las emisiones de CO<sub>2</sub>

Hemos implementado medidas significativas para mejorar la eficiencia energética y reducir las emisiones de CO<sub>2</sub> y con ello combatir el cambio climático, tales como:

- Instalación de quemadores de alta eficiencia e intercambiadores de calor.
- Protocolos de detección de fugas de calor.
- Uso de carretillas elevadoras eléctricas en toda la cadena de producción.
- Montaje de luminarias LED en todas nuestras instalaciones con un ahorro energético de 250.000 kWh/año.
- Instalación 15.000 m<sup>2</sup> de placas fotovoltaicas que nos ha permitido un ahorro energético de 1.828.000 kWh y una reducción de 440 tCO<sub>2</sub>.

#### 3. Huella de carbono

En línea con el compromiso adquirido con la protección del entorno natural, y más allá del cumplimiento de las regulaciones ambientales aplicables, nos esforzamos por conocer y comprender las emisiones de gases de efecto invernadero generadas por nuestra actividad. Este conocimiento nos permite impulsar activamente la reducción de dichas emisiones, en coherencia con nuestros objetivos de sostenibilidad y responsabilidad ambiental. En este contexto, la organización calcula su Huella de Carbono conforme a los requisitos y recomendaciones del estándar internacional **GHG Protocol (Greenhouse Gas Protocol)**.

#### 4. Economía circular

Nuestro proceso de fabricación sigue un modelo sostenible que reduce residuos y fomenta la reutilización y el reciclaje:

- Reutilización del 100% de desechos del proceso de prensado y esmaltado, lo que supone un reciclado de 4.200.000 Kg anuales.
- Reutilización del 100% de los desechos de baldosas cocidas, lo que supone el reciclado de 4.800.000 Kg anuales.
- Aprovechamiento del 100% de las aguas residuales, logrando un vertido cero: más de 15 millones de litros anuales son reutilizados.

- Identificación continua de vías para la valorización de residuos.

#### 5. Emisiones a la atmósfera

Minimización de la emisión de partículas a la atmósfera mediante el funcionamiento en continuo de sistemas de depuración de aire como los filtros de mangas para la reducción de las emisiones de partículas (que se recuperan y se reutilizan en la fabricación de atomizado) y mejora de la calidad del aire.

#### 6. Gestión de residuos

Reutilizamos el 100% de los residuos arcillosos y aguas industriales en el proceso de fabricación de la materia prima arcillosa. Reutilizamos el 100 % de los residuos de baldosas cocidas que se han desechado, y gestionamos eficientemente los envases de cartón, plástico y madera a través del **SCRAP (Sistemas Colectivos de Responsabilidad Ampliada del Productor)**.

#### 7. Ecodiseño

Nuestros productos y procesos incluyen:

- Baldosas con un mínimo del % de material reciclado, verificado según ISO 14021.
- Tecnología limpia de decoración digital con tintas a base de agua sin generación de residuos de disolvente.
- Embalajes de las baldosas con cartón 100% reciclado y reciclable.
- Embalajes de los pallets con plástico 50% reciclado.

#### 8. Edificación sostenible

Nuestras baldosas contribuyen a la construcción sostenible gracias a:

- Emisión cero de CO V's (compuestos orgánicos volátiles).
- Facilidad de limpieza.
- Alta reflexión solar, disminuyendo el efecto "isla de calor".
- Durabilidad y reciclabilidad.
- Cuantificación de los impactos ambientales a través de la **DAP (Declaración Ambiental de Producto)**.

#### 9. Certificaciones de sistemas y procesos

Contamos con las certificaciones:

- ISO 14001: Gestión ambiental.
- ISO 9001: Gestión de calidad.
- Informe de Huella de Carbono

#### 10. Certificaciones de productos

Nuestros productos cuentan con certificaciones como:

- **GlobalEPD** (Declaración Ambiental de Producto) según ISO 14025.
- **FDES** (Fiche de déclaration environnementale et sanitaire).
- **ISO 14021** que certifica el contenido en material reciclado.

#### 11. Plataformas sostenibilidad

Participamos activamente en **ECOVADIS** y **SEDEX**, para evaluar nuestro desempeño sostenible y el de nuestra cadena de suministro.

### COMPROMISO ÉTICO Y SOCIAL

Mantenemos una política de igualdad y un código ético que guían nuestro comportamiento social.

#### Entre nuestros valores se encuentran:

- Igualdad de oportunidades sin discriminación.
- Ambiente de trabajo igualitario.
- Formación continua para el desarrollo profesional.
- Compromiso contra el trabajo infantil.
- Respeto a la legislación vigente, derechos humanos y ética.
- Garantía de seguridad y salud laboral.
- Respeto a las personas y trabajo digno.
- Buen gobierno y comportamiento ético.
- Fomento de la competencia leal y desarrollo social

# QUALITY CERTIFICATIONS

## CERTIFICADOS DE CALIDAD



Quality management system in compliance with ISO 9001 norm. Certifies a continuous improvement of processes, products and services, the objective of which is the complete satisfaction of all our involved parties.

Sistema de gestión de la calidad basado en la norma internacional ISO 9001. Certifica la mejora continua de todos los procesos, productos y servicios de la organización con el objetivo de aumentar la satisfacción de todas nuestras partes interesadas.



This declares that our products comply with the stipulations of the CE marking, under which a product must be assessed before it is put on sale and comply with the applicable health, safety and environmental requirements.

Declara la conformidad de nuestros productos con los requisitos establecidos en el mercado CE que establece que un producto es evaluado antes de ser introducido en el mercado y que cumple con los requisitos de seguridad, salud y protección medioambiental aplicables.



The CCC certificate is compulsory for products exported to China. It guarantees that products with a low water absorption rate (E<0.5%) comply with the safety and quality requirements.

El certificado CCC es un sistema de certificación obligatorio para las exportaciones a China que garantiza que los productos con baja absorción de agua (E<0.5%) cumplen con los requisitos de seguridad y calidad establecidos.



The Saudi Quality Mark (SQM) is a quality mark regulated by SASO (Saudi Standards, Metrology, and Quality Organization) in order to conduct exports to the country.

La Saudi Quality Mark (SQM) es una marca de calidad regulada por SASO (Organización Saudita de Estándares, Metrología y Calidad) para poder realizar exportaciones al país.

# SUSTAINABILITY REPORTS

## INFORMES SOSTENIBILIDAD

### Carbon Footprint Report:

A document that determines the amount of greenhouse gas emissions associated with the organization's activities.

### Informe huella de carbono:

Documento donde se determina la cantidad de emisiones de los gases de efecto invernadero asociadas a la actividad de la organización.

### Sustainability Report (Non-Financial Statement Report):

A document that discloses the company's performance in non-economic aspects. It includes information about the company's sustainability performance.

### Informe de sostenibilidad (informe de estados no financieros):

Documento que revela el desempeño de la empresa en aspectos no económicos. Es un documento que incluye información sobre el desempeño de la empresa en términos de sostenibilidad.

For more information or to request these materials, feel free to contact us at [info@harmonyinspire.com](mailto:info@harmonyinspire.com)

Si deseas más información o acceder a estos contenidos, no dudes en solicitarlos en [info@harmonyinspire.com](mailto:info@harmonyinspire.com)

# SUSTAINABILITY CERTIFICATIONS

## CERTIFICADOS DE SOSTENIBILIDAD



Environment management system in compliance with the UNE-EN ISO 14001 standard. Certifying system for application requirements which guarantee minimization of environmental impact, according to our commitment to sustainability.

Sistema de gestión medioambiental basado en la norma internacional UNE-EN ISO 14001. Sistema que certifica el cumplimiento de todos los requisitos legales de aplicación y garantiza la minimización de los impactos ambientales asociados a los procesos de la organización en línea con nuestro compromiso de sostenibilidad.



Certification that supports and endorses honest and transparent environmental communication, ensuring that claims related to the environmental performance of products comply with internationally recognized standards.

Certificación que respalda y avala la comunicación ambiental honesta y transparente, asegurando que las afirmaciones relacionadas con el desempeño ambiental de los productos cumplan con estándares reconocidos a nivel internacional.



An Environmental Product Declaration in compliance with the UNE-EN ISO 14025 standard, which provides environmental info based on the lifecycle of our products.

Es una Declaración Ambiental de Producto de conformidad con la Norma UNE-EN ISO 14025, que proporciona información medioambiental basada en el ciclo de vida de nuestros productos.



Document used to report the environmental and health impact of our products. It is based on the results of the Life Cycle Assessment (LCA), includes additional health-related information.

Documento que se utiliza para informar sobre el impacto ambiental y sanitario de nuestros productos. Se basa en los resultados del Análisis del Ciclo de Vida, con información adicional sobre salud.



An environmental label for the french market, which provides information on the VOC content (volatile organic compounds). It declares that our products are rated A+, contributing to a healthy environmentally-friendly habitat.

Etiqueta medioambiental para el mercado francés que informa sobre el contenido en COV's (compuestos orgánicos volátiles). Declara que nuestros productos son A+, contribuyendo a un hábitat sano y respetuoso con el medioambiente.



A sustainable building certification system developed by U.S. Green Building Council®. Our products can contribute to obtain points for LEED certification.

Sistema de certificación de edificios sostenibles desarrollado por U.S. Green Building Council®. Nuestros productos pueden contribuir a obtener puntos para la certificación LEED.



A sustainable building certification system developed by Building Research Establishment. Our products can contribute to obtain points for BREEAM® certification.

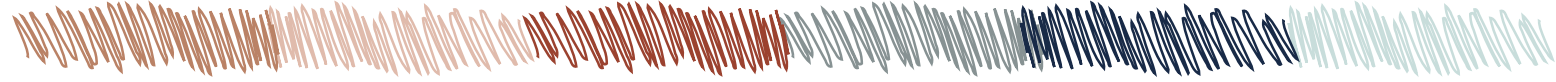
Sistema de certificación de edificios sostenibles desarrollado por Building Research Establishment. Nuestros productos pueden contribuir a obtener puntos para la certificación BREEAM®.

# INDEX


## COLOR COMBINABILITY



40847	21020	39623	40816	39660	36720
40456	37710	37698	40800	33890	37827
40458	37703	37705	40801	40691	37821
40457	37915	37916	40455	40691	41685
21019	36715	37796	40849	40691	37797
41894	36410	41736	43293	40808	31925
41652	41737	42618	42542	40808	41837
37918	41892	28908	27348	41825	37889
37701	41838	35265	35260	40460	21024
37708	33127	35259	35266	40459	21023
41682	39935	33158	29090	41649	40802
37825	27350	33159	31061	41890	40803
37819	42571	33157	31057	41739	40454
28910	42620	31080	31065	43288	40848
		40817	36713	40690	40734
		39661	36409		19806
					39625
					39601
					39598
					42568
					26081
					42616
					28906



37917	29884	31060	42570	42619	42565
37709	31688	31064	26080	28909	26077
37702	42617	31056	36158	39597	25968
34827	28907	39659	36518	39600	37876
33889	42569	40815	36518	41836	31923
40802	27349	41891	36517	36719	37816
40803	40734	41740	36154	33130	29012
40454	19806	41651	37920	40806	42607
40848	39625	37815	37704	37269	21571
40687	39601	41826	37711	43663	29093
40462	39598	41824	29018	37269	37828
40461	42568	40735	42609	43663	37822
	26081		43657	35268	21101
	42616		43653	35262	21599
	28906		31085	43654	41839
			31083	37534	31686
				37333	31924



REF.	ITEM - ARTÍCULO	COLLECTION - COLECCIÓN	COLOR	COLOR USA	CAT. PAG.	REF.	ITEM - ARTÍCULO	COLLECTION - COLECCIÓN	COLOR	COLOR USA	CAT. PAG.	REF.	ITEM - ARTÍCULO	COLLECTION - COLECCIÓN	COLOR	COLOR USA	CAT. PAG.	REF.	ITEM - ARTÍCULO	COLLECTION - COLECCIÓN	COLOR	COLOR USA	CAT. PAG.
13238	POITIERS-W/30	POITIERS	103 MAPEI	381 CUSTOM	CRAFT-206	28910	SAHN TAUPE/6,5X20	SAHN	133 MAPEI	172 CUSTOM	CRAFT-254	31924	BOW BLUE/15X45	BOW BY MUT	16 KERAKOLL	370 CUSTOM	SIG-26	36407	MOVES WHITE/20X40	MOVES	2 KERAKOLL	640 CUSTOM	CRAFT-194
13240	POITIERS-N/30	POITIERS	12 KERAKOLL	381 CUSTOM	CRAFT-206	28911	SAHN WHITE/6,5X20	SAHN	2 KERAKOLL	640 CUSTOM	CRAFT-254	31925	BOW BROWN/15X45	BOW BY MUT	34 KERAKOLL	105 CUSTOM	SIG-26	36408	MOVES SILVER/20X40	MOVES	5 KERAKOLL	640 CUSTOM	CRAFT-194
13248	POITIERS-W/15	POITIERS	103 MAPEI	381 CUSTOM	CRAFT-206	29012	DYROY AQUA/6,5X20	DYROY	176 MAPEI	546 CUSTOM	CRAFT-238	33126	RABAT WHITE/6X24,6	RABAT	103 MAPEI	641 CUSTOM	CRAFT-166	36409	MOVES SAND/20X40	MOVES	21 KERAKOLL	643 CUSTOM	CRAFT-194
16182	POITIERS PEARL/30	POITIERS	24 KERAKOLL	382 CUSTOM	CRAFT-206	29013	DYROY GREEN/6,5X20	DYROY	177 MAPEI	165 CUSTOM	CRAFT-238	33127	RABAT SAND/6X24,6	RABAT	123 MAPEI	386 CUSTOM	CRAFT-166	36410	MOVES TAUPE/20X40	MOVES	43 KERAKOLL	135 CUSTOM	CRAFT-194
19490	POITIERS-W/MATT/30	POITIERS	103 MAPEI	381 CUSTOM	CRAFT-206	29014	DYROY GREY/6,5X20	DYROY	8 KERAKOLL	546 CUSTOM	CRAFT-238	33128	RABAT SILVER/6X24,6	RABAT	111 MAPEI	546 CUSTOM	CRAFT-166	36411	MOVES GREEN/20X40	MOVES	18 KERAKOLL	544 CUSTOM	CRAFT-194
19806	POITIERS ROSE/30	POITIERS	39 KERAKOLL	381 CUSTOM	CRAFT-206	29015	DYROY AUBERGINE/6,5X20	DYROY	112 MAPEI	543 CUSTOM	CRAFT-238	33129	RABAT GREEN/6X24,6	RABAT	18 KERAKOLL	544 CUSTOM	CRAFT-166	36412	MOVES ANTH/20X40	MOVES	10 KERAKOLL	19 CUSTOM	CRAFT-194
19808	POITIERS BEIGE/30	POITIERS	20 KERAKOLL	545 CUSTOM	CRAFT-206	29018	DYROY BLUE/6,5X20	DYROY	14 KERAKOLL	165 CUSTOM	CRAFT-238	33130	RABAT BLUE/6X24,6	RABAT	168 MAPEI	546 CUSTOM	CRAFT-166	36516	SIROCCO BLOOM/22,3/9	SIROCCO	103 MAPEI	642 CUSTOM	CRAFT-92
20594	POITIERS MOONLIGHT/30	POITIERS	111 MAPEI	546 CUSTOM	CRAFT-206	29019	DYROY WHITE/6,5X20	DYROY	103 MAPEI	640 CUSTOM	CRAFT-238	33131	RABAT GREY/6X24,6	RABAT	8 KERAKOLL	19 CUSTOM	CRAFT-166	36517	SIROCCO BLUE DHALIA/22,3/9	SIROCCO	103 MAPEI	642 CUSTOM	CRAFT-92
21019	LINS BROWN	LINS BY YONOH	134 MAPEI	52 CUSTOM	SIG-106	29028	POITIERS GREEN/30	POITIERS	19 KERAKOLL	09 CUSTOM	CRAFT-206	33151	MARE WHITE PLAIN/32X90/R	MARE BY DSIGNIO	100 MAPEI	381 CUSTOM	SIG-96	36518	SIROCCO BLUE GARDEN/22,3/9	SIROCCO	103 MAPEI	642 CUSTOM	CRAFT-92
21020	LINS TAUPE	LINS BY YONOH	123 MAPEI	643 CUSTOM	SIG-106	29090	BOW CLAY/15X45	BOW BY MUT	138 MAPEI	380 CUSTOM	SIG-26	33152	MARE WHITE DECOR/32X90/R	MARE BY DSIGNIO	100 MAPEI	381 CUSTOM	SIG-96	36711	RUBIK WHITE/12,3X12,3	RUBIK	2 KERAKOLL	640 CUSTOM	CRAFT-130
21021	LINS TEAL	LINS BY YONOH	19 KERAKOLL	09 CUSTOM	SIG-106	29092	BOW WHITE/15X45	BOW BY MUT	100 MAPEI	640 CUSTOM	SIG-26	33153	MARE WHITE MIX/32X90/R	MARE BY DSIGNIO	100 MAPEI	381 CUSTOM	SIG-96	36712	RUBIK SILVER/12,3X12,3	RUBIK	7 KERAKOLL	546 CUSTOM	CRAFT-130
21022	LINS MINT	LINS BY YONOH	18 KERAKOLL	544 CUSTOM	SIG-106	29093	BOW AZURE/15X45	BOW BY MUT	15 KERAKOLL	19 CUSTOM	SIG-26	33154	MARE SILVER PLAIN/32X90/R	MARE BY DSIGNIO	103 MAPEI	642 CUSTOM	SIG-96	36713	RUBIK SAND/12,3X12,3	RUBIK	44 KERAKOLL	386 CUSTOM	CRAFT-130
21023	LINS SUNSET	LINS BY YONOH	111 MAPEI	642 CUSTOM	SIG-106	29884	BOW BORDEAUX/15X45	BOW BY MUT	37 KERAKOLL	335 CUSTOM	SIG-26	33155	MARE SILVER MIX/32X90/R	MARE BY DSIGNIO	103 MAPEI	642 CUSTOM	SIG-96	36714	RUBIK ANTHRACITE/12,3X12,3	RUBIK	11 KERAKOLL	370 CUSTOM	CRAFT-130
21024	LINS PUMPKIN	LINS BY YONOH	112 MAPEI	165 CUSTOM	SIG-106	29885	BOW TEAL/15X45	BOW BY MUT	19 KERAKOLL	09 CUSTOM	SIG-26	33156	MARE SILVER DECOR/32X90/R	MARE BY DSIGNIO	103 MAPEI	642 CUSTOM	SIG-96	36715	RUBIK TAUPE/12,3X12,3	RUBIK	43 KERAKOLL	172 CUSTOM	CRAFT-130
21099	PASADENA GREEN	PASADENA	9 KERAKOLL	165 CUSTOM	CRAFT-200	29886	BOW SILVER/15X45	BOW BY MUT	111 MAPEI	546 CUSTOM	SIG-26	33157	MARE SAND PLAIN/32X90/R	MARE BY DSIGNIO	2 KERAKOLL	640 CUSTOM	SIG-96	36716	RUBIK GREEN/12,3X12,3	RUBIK	11 KERAKOLL	370 CUSTOM	CRAFT-130
21100	PASADENA WHITE	PASADENA	103 MAPEI	642 CUSTOM	CRAFT-200	31055	PIQUE 3D ANTH/10X40	PIQUE BY ESTUDIO H AC	10 KERAKOLL	370 CUSTOM	SIG-64	33158	MARE SAND DECOR/32X90/R	MARE BY DSIGNIO	2 KERAKOLL	640 CUSTOM	SIG-96	36718	RUBIK SAGE/12,3X12,3	RUBIK	18 KERAKOLL	09 CUSTOM	CRAFT-130
21101	PASADENA BLUE	PASADENA	16 KERAKOLL	380 CUSTOM	CRAFT-200	31056	PIQUE 3D BORDEAUX/10X40	PIQUE BY ESTUDIO H AC	143 MAPEI	95 CUSTOM	SIG-64	33159	MARE SAND MIX/32X90/R	MARE BY DSIGNIO	2 KERAKOLL	640 CUSTOM	SIG-96	36719	RUBIK BLUE/12,3X12,3	RUBIK	14 KERAKOLL	165 CUSTOM	CRAFT-130
21102	PASADENA MOONLIGHT	PASADENA	8 KERAKOLL	165 CUSTOM	CRAFT-200	31057	PIQUE 3D SAND/10X40	PIQUE BY ESTUDIO H AC	137 MAPEI	382 CUSTOM	SIG-64	33888	PIQUE CLOTH ANTH/20X20	PIQUE BY ESTUDIO H AC	-	-	SIG-64	36720	RUBIK CLAY/12,3X12,3	RUBIK	32 KERAKOLL	105 CUSTOM	CRAFT-130
21571	POITIERS AZURE/30	POITIERS	169 MAPEI	115 CUSTOM	CRAFT-206	31058	PIQUE 3D WHITE/10X40	PIQUE BY ESTUDIO H AC	100 MAPEI	640 CUSTOM	SIG-64	33889	PIQUE CLOTH BROWN/20X20	PIQUE BY ESTUDIO H AC	-	-	SIG-64	37239	CUBAN SILVER ORNATE/22,3/9	CUBAN	5 KERAKOLL	642 CUSTOM	CRAFT-48
21598	CALIFORNIA GREEN	PASADENA	9 KERAKOLL	165 CUSTOM	CRAFT-200	31059	PIQUE 3D ANTH/10X10	PIQUE BY ESTUDIO H AC	10 KERAKOLL	370 CUSTOM	SIG-64	33890	PIQUE CLOTH SAND/20X20	PIQUE BY ESTUDIO H AC	-	-	SIG-64	37242	CUBAN WHITE ORNATE/22,3/9	CUBAN	3 KERAKOLL	642 CUSTOM	CRAFT-48
21599	CALIFORNIA BLUE	PASADENA	16 KERAKOLL	165 CUSTOM	CRAFT-200	31060	PIQUE 3D BORDEAUX/10X10	PIQUE BY ESTUDIO H AC	143 MAPEI	95 CUSTOM	SIG-64	33891	PIQUE CLOTH WHITE/20X20	PIQUE BY ESTUDIO H AC	-	-	SIG-64	37243	CUBAN WHITE STAR/22,3/9	CUBAN	3 KERAKOLL	642 CUSTOM	CRAFT-48
21601	CALIFORNIA MOONLIGHT	PASADENA	8 KERAKOLL	165 CUSTOM	CRAFT-200	31061	PIQUE 3D SAND/10X10	PIQUE BY ESTUDIO H AC	137 MAPEI	382 CUSTOM	SIG-64	34825	CASTELLO WHITE/20X20	CASTELLO BY DSIGNIO	-	-	SIG-90	37269	HAVANA SILVER ORNATE/22,3/9	HAVANA	5 KERAKOLL	642 CUSTOM	CRAFT-60
21602	CALIFORNIA WHITE	PASADENA	103 MAPEI	642 CUSTOM	CRAFT-200	31062	PIQUE 3D WHITE/10X10	PIQUE BY ESTUDIO H AC	100 MAPEI	640 CUSTOM	SIG-64	34826	CASTELLO GREY/20X20	CASTELLO BY DSIGNIO	-	-	SIG-90	37271	HAVANA WHITE FLOWER/22,3/9	HAVANA	3 KERAKOLL	642 CUSTOM	CRAFT-60
21716	LINS WHITE	LINS BY YONOH	100 MAPEI	640 CUSTOM	SIG-106	31063	PIQUE WAFFLE ANTH/20X40	PIQUE BY ESTUDIO H AC	10 KERAKOLL	370 CUSTOM	SIG-64	34827	CASTELLO CLAY/20X20	CASTELLO BY DSIGNIO	-	-	SIG-90	37272	HAVANA WHITE GARDEN/22,3/9	HAVANA	3 KERAKOLL	642 CUSTOM	CRAFT-60
21717	LINS MOONLIGHT	LINS BY YONOH	111 MAPEI	546 CUSTOM	SIG-106	31064	PIQUE WAFFLE BORDEAUX/20X40	PIQUE BY ESTUDIO H AC	143 MAPEI	95 CUSTOM	SIG-64	35256	BARI WHITE/6X24,6	BARI	111 MAPEI	640 CUSTOM	CRAFT-224	37274	HAVANA WHITE PETALS/22,3/9	HAVANA	3 KERAKOLL	642 CUSTOM	CRAFT-60
21718	LINS GREY	LINS BY YONOH	9 KERAKOLL	19 CUSTOM	SIG-106	31065	PIQUE WAFFLE SAND/20X40	PIQUE BY ESTUDIO H AC	137 MAPEI	382 CUSTOM	SIG-64	35258	BARI SILVER/6X24,6	BARI	7 KERAKOLL	642 CUSTOM	CRAFT-224	37280	LEGACY WHITE/6X25/8	LEGACY	111 MAPEI	641 CUSTOM	CRAFT-106
25968	POITIERS MINT/30	POITIERS	177 MAPEI	115 CUSTOM	CRAFT-206	31066	PIQUE WAFFLE WHITE/20X40	PIQUE BY ESTUDIO H AC	100 MAPEI	640 CUSTOM	SIG-64	35259	BARI SAND/6X24,6	BARI	43 KERAKOLL	643 CUSTOM	CRAFT-224	37281	LEGACY WHITE/15X15/8	LEGACY	111 MAPEI	641 CUSTOM	CRAFT-106
26076	RIAD WHITE/6,5X20	RIAD	2 KERAKOLL	640 CUSTOM	CRAFT-244	31067	PIQUE MOSAIC ANTH/20X40	PIQUE BY ESTUDIO H AC	10 KERAKOLL	370 CUSTOM	SIG-64	35260	BARI BROWN/6X24,6	BARI	133 MAPEI	135 CUSTOM	CRAFT-224	37330	LEGACY SNOW/6X25/8	LEGACY	103 MAPEI	640 CUSTOM	CRAFT-106
26077	RIAD AQUA/6,5X20	RIAD	112 MAPEI	543 CUSTOM	CRAFT-244	31068	PIQUE MOSAIC WHITE/20X40	PIQUE BY ESTUDIO H AC	100 MAPEI	640 CUSTOM	SIG-64	35261	BARI GREEN/6X24,6	BARI	115 MAPEI	643 CUSTOM	CRAFT-224	37332	LEGACY GREEN/6X25/8	LEGACY	19 KERAKOLL	09 CUSTOM	CRAFT-106
26078	RIAD GREY/6,5X20	RIAD	127 MAPEI	546 CUSTOM	CRAFT-244	31079	TANGER BLUE PETALS/12,3X12,3	TANGER	1 KERAKOLL	11 CUSTOM	CRAFT-136	35262	BARI BLUE/6X24,6	BARI	14 KERAKOLL	115 CUSTOM	CRAFT-224	37333	LEGACY BLUE/6X25/8	LEGACY	169 MAPEI	370 CUSTOM	CRAFT-106
26079	RIAD GREEN/6,5X20	RIAD	19 KERAKOLL	543 CUSTOM	CRAFT-244	31080	TANGER SAND CROSS/12,3X12,3	TANGER	1 KERAKOLL	11 CUSTOM	CRAFT-136	35263	BARI WHITE DECOR/6X24,6	BARI	111 MAPEI	640 CUSTOM	CRAFT-224	37534	LEGACY BLUE/15X15/8	LEGACY	169 MAPEI	370 CUSTOM	CRAFT-106
26080	RIAD SKY/6,5X20	RIAD	14 KERAKOLL	115 CUSTOM	CRAFT-244	31081	TANGER SAND LILY/12,3X12,3	TANGER	1 KERAKOLL	11 CUSTOM	CRAFT-136	35264	BARI SILVER DECOR/6X24,6	BARI	7 KERAKOLL	642 CUSTOM	CRAFT-224	37535	LEGACY GREEN/15X15/8	LEGACY	19 KERAKOLL	09 CUSTOM	CRAFT-106
26081	RIAD PINK/6,5X20	RIAD	48 KERAKOLL	115 CUSTOM	CRAFT-244	31082	TANGER SAND BLOOM/12,3X12,3	TANGER	1 KERAKOLL	11 CUSTOM	CRAFT-136	35265	BARI SAND DECOR/6X24,6	BARI	43 KERAKOLL	643 CUSTOM	CRAFT-224	37537	LEGACY SNOW/15X15/8	LEGACY	103 MAPEI	11 CUSTOM	CRAFT-106
27348	RIAD SAND/6,5X20	RIAD	21 KERAKOLL	333 CUSTOM	CRAFT-244	31083	TANGER SILVER RHOMB/12,3X12,3	TANGER	1 KERAKOLL	11 CUSTOM	CRAFT-136	35266	BARI BROWN DECOR/6X24,6	BARI	133 MAPEI	135 CUSTOM	CRAFT-224	37698	LAGOON WHITE/6X24,6	LAGOON	103 MAPEI	11 CUSTOM	CRAFT-158
27349	RIAD RED/6,5X20	RIAD	42 KERAKOLL	335 CUSTOM	CRAFT-244	31084	TANGER SAND FLOWER/12,3X12,3	TANGER	1 KERAKOLL	11 CUSTOM	CRAFT-136	35267	BARI GREEN DECOR/6X24,6	BARI	115 MAPEI	643 CUSTOM	CRAFT-224	37699	LAGOON ANTHRACITE/6X24,6	LAGOON	10 KERAKOLL	540 CUSTOM	CRAFT-158
27350	RIAD TAUPE/6,5X20	RIAD	133 MAPEI	172 CUSTOM	CRAFT-244	31085	TANGER BLUE DHALIA/12,3X12,3	TANGER	1 KERAKOLL	11 CUSTOM	CRAFT-136	35268	BARI BLUE DECOR/6X24,6	BARI	14 KERAKOLL	115 CUSTOM	CRAFT-224	37700	LAGOON GREEN/6X24,6	LAGOON	18 KERAKOLL	09 CUSTOM	CRAFT-158
28903	SAHN AQUA/6,5X20	SAHN	112 MAPEI	543 CUSTOM	CRAFT-254	31086	TANGER BLUE GARDEN/12,3X12,3	TANGER	1 KERAKOLL	11 CUSTOM	CRAFT-136	36152	MAISON PLAIN/9	MAISON BY ONSET	123 MAPEI	643 CUSTOM	SIG-118	37701	LAGOON TAUPE/6X24,6	LAGOON	133 MAPEI	386 CUSTOM	CRAFT-158
28904	SAHN GREEN/6,5X20	SAHN	19 KERAKOLL	543 CUSTOM	CRAFT-254	31087	TANGER PLAIN/12,3X12,3	TANGER	1 KERAKOLL	11 CUSTOM	CRAFT-136	36153	MAISON DECOR/9	MAISON BY ONSET	123 MAPEI	643 CUSTOM	SIG-118	37702	LAGOON CLAY/6X24,6	LAGOON	132 MAPEI	122 CUSTOM	CRAFT-158
28905	SAHN GREY/6,5X20	SAHN	127 MAPEI	546 CUSTOM	CRAFT-254	31560	BOW GREEN/15X45	BOW BY MUT	10 KERAKOLL	644 CUSTOM	SIG-26	36154	SIROCCO BLUE CROSS/22,3/9	SIROCCO	103 MAPEI	642 CUSTOM	CRAFT-92	37703	LAGOON SAND/6X24,6	LAGOON	123 MAPEI	386 CUSTOM	CRAFT-158
28906	SAHN PINK/6,5X20	SAHN	48 KERAKOLL	115 CUSTOM	CRAFT-254	31686	LINS NAVY	LINS BY YONOH	16 KERAKOLL	19 CUSTOM	SIG-106	36155	SIROCCO GREEN FLOWER/22,3/9	SIROCCO	103 MAPEI	642 CUSTOM	CRAFT-92	37704	LAGOON BLUE/6X24,6	LAGOON	14 KERAKOLL	542 CUSTOM	CRAFT-158
28907	SAHN RED/6,5X20	SAHN	42 KERAKOLL	335 CUSTOM	CRAFT-254	31687	LINS GREEN	LINS BY YONOH	112 MAPEI	165 CUSTOM	SIG-106	36156	SIROCCO GREEN GARDEN/22,3/9	SIROCCO	103 MAPEI	642 CUSTOM	CRAFT-92	37705	LAGOON WHITE DECOR/6X24,6	LAGOON	103 MAPEI	11 CUSTOM	CRAFT-158
28908	SAHN SAND/6,5X20	SAHN	21 KERAKOLL	333 CUSTOM	CRAFT-254	31688	LINS BORDEAUX	LINS BY YONOH	143 MAPEI	95 CUSTOM	SIG-106	36157	SIROCCO GREEN PETALS/22,3/9	SIROCCO	103 MAPEI	642 CUSTOM	CRAFT-92	37706	LAGOON ANTH DECOR/6X24,6	LAGOON	10 KERAKOLL	540 CUSTOM	CRAFT-158
28909	SAHN SKY/6,5X20	SAHN	14 KERAKOLL	115 CUSTOM	CRAFT-254	31923	BOW SKY/15X45	BOW BY MUT	7 KERAKOLL	640 CUSTOM	SIG-26	36158	SIROCCO BLUE ORNATE/22,3/9	SIROCCO	103 MAPEI	642 CUSTOM	CRAFT-92	37707	LAGOON GREEN DECOR/6X24,6	LAGOON	18 KERAKOLL	09 CUSTOM	CRAFT-158

REF.	ITEM - ARTÍCULO	COLLECTION - COLECCIÓN	COLOR	COLOR USA	CAT. PAG.	REF.	ITEM - ARTÍCULO	COLLECTION - COLECCIÓN	COLOR	COLOR USA	CAT. PAG.	REF.	ITEM - ARTÍCULO	COLLECTION - COLECCIÓN	COLOR	COLOR USA	CAT. PAG.	REF.	ITEM - ARTÍCULO	COLLECTION - COLECCIÓN	COLOR	COLOR USA	CAT. PAG.
37708	LAGOON TAUPE DECOR/6X24,6	LAGOON	133 MAPEI	386 CUSTOM	CRAFT-158	39599	DOHA GREEN FLOWER SP/22,3	DOHA	103 MAPEI	641 CUSTOM	CRAFT-54	40816	VALENOVA SAND PLAIN/11,8X11,8	VALENOVA BY SG NY	18 KERAKOLL	122 CUSTOM	SIG-52	42567	RIAD GREY/10X10X0,85	RIAD	127 MAPEI	546 CUSTOM	CRAFT-244
37709	LAGOON CLAY DECOR/6X24,6	LAGOON	132 MAPEI	122 CUSTOM	CRAFT-158	39600	DOHA BLUE FLOWER SP/22,3	DOHA	103 MAPEI	641 CUSTOM	CRAFT-54	40817	VALENOVA TAUPE PLAIN/11,8X11,8	VALENOVA BY SG NY	43 KERAKOLL	172 CUSTOM	SIG-52	42568	RIAD PINK/10X10X0,85	RIAD	48 KERAKOLL	115 CUSTOM	CRAFT-244
37710	LAGOON SAND DECOR/6X24,6	LAGOON	123 MAPEI	386 CUSTOM	CRAFT-158	39601	DOHA TAUPE FLOWER SP/22,3	DOHA	103 MAPEI	641 CUSTOM	CRAFT-54	40818	VALENOVA WHITE PLAIN/11,8X11,8	VALENOVA BY SG NY	100 MAPEI	640 CUSTOM	SIG-52	42569	RIAD RED/10X10X0,85	RIAD	42 KERAKOLL	335 CUSTOM	CRAFT-244
37711	LAGOON BLUE DECOR/6X24,6	LAGOON	14 KERAKOLL	542 CUSTOM	CRAFT-158	39621	LAND WHITE/4,6X18,4	LAND	103 MAPEI	641 CUSTOM	CRAFT-188	40831	SENSA SILVER SP/90X90X0,9/C/R	SENSA	110 MAPEI	546 CUSTOM	CRAFT-34	42570	RIAD SKY/10X10X0,85	RIAD	14 KERAKOLL	115 CUSTOM	CRAFT-244
37788	PROVENZA GREEN FLOWER/22,3	PROVENZA	103 MAPEI	642 CUSTOM	CRAFT-86	39621	LAND WHITE/4,6X18,4	LAND	103 MAPEI	641 CUSTOM	CRAFT-188	40847	AFRA CHOCOLATE/10,7X10,7/R	AFRA	135 MAPEI	145 CUSTOM	CRAFT-144	42571	RIAD TAUPE/10X10X0,85	RIAD	133 MAPEI	172 CUSTOM	CRAFT-244
37790	PROVENZA GREEN PETALS/22,3	PROVENZA	103 MAPEI	642 CUSTOM	CRAFT-86	39622	LAND SILVER/4,6X18,4	LAND	110 MAPEI	546 CUSTOM	CRAFT-188	40848	AFRA CLAY/10,7X10,7/R	AFRA	32 KERAKOLL	105 CUSTOM	CRAFT-144	42572	RIAD WHITE/10X10X0,85	RIAD	2 KERAKOLL	640 CUSTOM	CRAFT-244
37792	PROVENZA GREEN BLOOM/22,3	PROVENZA	103 MAPEI	642 CUSTOM	CRAFT-86	39623	LAND SAND/4,6X18,4	LAND	43 KERAKOLL	382 CUSTOM	CRAFT-188	40849	AFRA SAND/10,7X10,7/R	AFRA	132 MAPEI	172 CUSTOM	CRAFT-144	42607	DYROY AQUA/10X10X0,85	DYROY	176 MAPEI	546 CUSTOM	CRAFT-238
37796	MAYARI TAUPE PETALS LT/22,3	MAYARI	103 MAPEI	642 CUSTOM	CRAFT-72	39624	LAND OCHER/4,6X18,4	LAND	21 KERAKOLL	122 CUSTOM	CRAFT-188	40850	AFRA WHITE/10,7X10,7/R	AFRA	103 MAPEI	381 CUSTOM	CRAFT-144	42608	DYROY AUBERGINE/10X10X0,85	DYROY	112 MAPEI	543 CUSTOM	CRAFT-238
37797	MAYARI CLAY PETALS LT/22,3	MAYARI	103 MAPEI	642 CUSTOM	CRAFT-72	39625	LAND PINK/4,6X18,4	LAND	48 KERAKOLL	544 CUSTOM	CRAFT-188	41649	SOROA GREEN SP/22,3	SOROA	103 MAPEI	11 CUSTOM	CRAFT-100	42609	DYROY BLUE/10X10X0,85	DYROY	14 KERAKOLL	165 CUSTOM	CRAFT-238
37798	MAYARI GREEN PETALS LT/22,3	MAYARI	103 MAPEI	642 CUSTOM	CRAFT-72	39626	LAND GREEN/4,6X18,4	LAND	18 KERAKOLL	09 CUSTOM	CRAFT-188	41650	SOROA AQUA SP/22,3	SOROA	103 MAPEI	11 CUSTOM	CRAFT-100	42610	DYROY GREEN/10X10X0,85	DYROY	177 MAPEI	165 CUSTOM	CRAFT-238
37814	MAYOLICA PLAIN/15X15	MAYOLICA	103 MAPEI	641 CUSTOM	CRAFT-112	39656	VALENOVA WHITE LT/11,8X11,8	VALENOVA BY SG NY	100 MAPEI	640 CUSTOM	SIG-52	41651	SOROA CHERRY SP/22,3	SOROA	103 MAPEI	11 CUSTOM	CRAFT-100	42611	DYROY GREY/10X10X0,85	DYROY	8 KERAKOLL	546 CUSTOM	CRAFT-238
37815	MAYOLICA GARDEN/15X15	MAYOLICA	103 MAPEI	641 CUSTOM	CRAFT-112	39659	VALENOVA CLAY LT/11,8X11,8	VALENOVA BY SG NY	40 KERAKOLL	95 CUSTOM	SIG-52	41652	AMBER TAUPE SP/22,3	AMBER	103 MAPEI	11 CUSTOM	CRAFT-42	42612	DYROY WHITE/10X10X0,85	DYROY	103 MAPEI	640 CUSTOM	CRAFT-238
37816	MAYOLICA WOODS/15X15	MAYOLICA	103 MAPEI	641 CUSTOM	CRAFT-112	39660	VALENOVA SAND LT/11,8X11,8	VALENOVA BY SG NY	18 KERAKOLL	122 CUSTOM	SIG-52	41653	AMBER GREEN SP/22,3	AMBER	103 MAPEI	11 CUSTOM	CRAFT-42	42613	SAHN AQUA/10X10X0,85	SAHN	112 MAPEI	543 CUSTOM	CRAFT-254
37818	GLINT WHITE/5X15	GLINT	103 MAPEI	642 CUSTOM	CRAFT-180	39661	VALENOVA TAUPE LT/11,8X11,8	VALENOVA BY SG NY	43 KERAKOLL	172 CUSTOM	SIG-52	41681	ELIPSE WHITE/5X15	ELIPSE	103 MAPEI	640 CUSTOM	CRAFT-172	42614	SAHN GREEN/10X10X0,85	SAHN	19 KERAKOLL	543 CUSTOM	CRAFT-254
37819	GLINT TAUPE/5X15	GLINT	133 MAPEI	386 CUSTOM	CRAFT-180	39934	SENSA GREY SP/90X90X0,9/C/R	SENSA	8 KERAKOLL	19 CUSTOM	CRAFT-34	41682	ELIPSE TAUPE/5X15	ELIPSE	133 MAPEI	135 CUSTOM	CRAFT-172	42615	SAHN GREY/10X10X0,85	SAHN	127 MAPEI	546 CUSTOM	CRAFT-254
37820	GLINT GREEN/5X15	GLINT	19 KERAKOLL	09 CUSTOM	CRAFT-180	39935	SENSA SAND SP/90X90X0,9/C/R	SENSA	123 MAPEI	386 CUSTOM	CRAFT-34	41683	ELIPSE GREY/5X15	ELIPSE	9 KERAKOLL	09 CUSTOM	CRAFT-172	42616	SAHN PINK/10X10X0,85	SAHN	48 KERAKOLL	115 CUSTOM	CRAFT-254
37821	GLINT CLAY/5X15	GLINT	141 MAPEI	52 CUSTOM	CRAFT-180	40454	PANGEA CLAY/22,3	PANGEA	32 KERAKOLL	105 CUSTOM	CRAFT-78	41684	ELIPSE MINT/5X15	ELIPSE	111 MAPEI	640 CUSTOM	CRAFT-172	42617	SAHN RED/10X10X0,85	SAHN	42 KERAKOLL	335 CUSTOM	CRAFT-254
37822	GLINT BLUE/5X15	GLINT	16 KERAKOLL	165 CUSTOM	CRAFT-180	40455	PANGEA SAND/22,3	PANGEA	132 MAPEI	172 CUSTOM	CRAFT-78	41685	ELIPSE CLAY/5X15	ELIPSE	141 MAPEI	105 CUSTOM	CRAFT-172	42618	SAHN SAND/10X10X0,85	SAHN	21 KERAKOLL	333 CUSTOM	CRAFT-254
37823	GLINT BLACK/5X15	GLINT	12 KERAKOLL	60 CUSTOM	CRAFT-180	40456	PANGEA CHOCOLATE/22,3	PANGEA	135 MAPEI	145 CUSTOM	CRAFT-78	41686	ELIPSE AQUA/5X15	ELIPSE	8 KERAKOLL	11 CUSTOM	CRAFT-172	42619	SAHN SKY/10X10X0,85	SAHN	14 KERAKOLL	115 CUSTOM	CRAFT-254
37824	GLINT WHITE MATT/5X15	GLINT	103 MAPEI	642 CUSTOM	CRAFT-180	40457	PANGEA CHOCOLATE FLOWER LT/22,3	PANGEA	135 MAPEI	145 CUSTOM	CRAFT-78	41735	RAINBOW WHITE/5X25	RAINBOW	1 KERAKOLL	11 CUSTOM	CRAFT-214	42620	SAHN TAUPE/10X10X0,85	SAHN	133 MAPEI	172 CUSTOM	CRAFT-254
37825	GLINT TAUPE MATT/5X15	GLINT	133 MAPEI	386 CUSTOM	CRAFT-180	40458	PANGEA CHOCOLATE SPOT LT/22,3	PANGEA	135 MAPEI	145 CUSTOM	CRAFT-78	41736	RAINBOW SAND/5X25	RAINBOW	22 KERAKOLL	333 CUSTOM	CRAFT-214	42621	SAHN WHITE/10X10X0,85	SAHN	2 KERAKOLL	640 CUSTOM	CRAFT-254
37826	GLINT GREEN MATT/5X15	GLINT	19 KERAKOLL	09 CUSTOM	CRAFT-180	40459	LLEVANT YELLOW FLOWER LT/22,3	LLEVANT	103 MAPEI	641 CUSTOM	CRAFT-66	41737	RAINBOW TAUPE/5X25	RAINBOW	43 KERAKOLL	172 CUSTOM	CRAFT-214	43288	SAMIRA GOLD/10X10	SAMIRA	28 KERAKOLL	122 CUSTOM	CRAFT-150
37827	GLINT CLAY MATT/5X15	GLINT	141 MAPEI	52 CUSTOM	CRAFT-180	40460	LLEVANT YELLOW GARDEN LT/22,3	LLEVANT	103 MAPEI	641 CUSTOM	CRAFT-66	41738	RAINBOW GREEN/5X25	RAINBOW	18 KERAKOLL	09 CUSTOM	CRAFT-214	43289	SAMIRA GREEN/10X10	SAMIRA	8 KERAKOLL	09 CUSTOM	CRAFT-150
37828	GLINT BLUE MATT/5X15	GLINT	16 KERAKOLL	165 CUSTOM	CRAFT-180	40461	LLEVANT CLAY CROSS LT/22,3	LLEVANT	103 MAPEI	641 CUSTOM	CRAFT-66	41739	RAINBOW GOLD/5X25	RAINBOW	29 KERAKOLL	122 CUSTOM	CRAFT-214	43290	SAMIRA MINT/10X10	SAMIRA	17 KERAKOLL	544 CUSTOM	CRAFT-150
37829	GLINT BLACK MATT/5X15	GLINT	12 KERAKOLL	60 CUSTOM	CRAFT-180	40462	LLEVANT CLAY PETALS LT/22,3	LLEVANT	103 MAPEI	641 CUSTOM	CRAFT-66	41740	RAINBOW CHERRY/5X25	RAINBOW	1 KERAKOLL	11 CUSTOM	CRAFT-214	43291	SAMIRA PETROL/10X10	SAMIRA	8 KERAKOLL	370 CUSTOM	CRAFT-150
37871	ONA WHITE/12X45	ONA BY DSIGNIO	100 MAPEI	640 CUSTOM	SIG-84	40463	LLEVANT TAUPE CROSS LT/22,3	LLEVANT	103 MAPEI	641 CUSTOM	CRAFT-66	41824	MAYOLICA BLOOM/15X15	MAYOLICA	103 MAPEI	11 CUSTOM	CRAFT-112	43292	SAMIRA SAGE/10X10	SAMIRA	115 MAPEI	643 CUSTOM	CRAFT-150
37875	ONA GREEN/12X45	ONA BY DSIGNIO	19 KERAKOLL	09 CUSTOM	SIG-84	40464	LLEVANT TAUPE GARDEN LT/22,3	LLEVANT	103 MAPEI	641 CUSTOM	CRAFT-66	41825	MAYOLICA FLOWER/15X15	MAYOLICA	103 MAPEI	11 CUSTOM	CRAFT-112	43293	SAMIRA SAND/10X10	SAMIRA	21 KERAKOLL	333 CUSTOM	CRAFT-150
37876	ONA MINT/12X45	ONA BY DSIGNIO	100 MAPEI	640 CUSTOM	SIG-84	40687	AWEN CLAY NT/90X90X0,9/C/R	AWEN	32 KERAKOLL	105 CUSTOM	CRAFT-20	41826	MAYOLICA FOREST/15X15	MAYOLICA	103 MAPEI	11 CUSTOM	CRAFT-112	43294	SAMIRA WHITE/10X10	SAMIRA	103 MAPEI	381 CUSTOM	CRAFT-150
37885	FOLD WHITE/15X38	FOLD BY ESTUDIO H AC	100 MAPEI	640 CUSTOM	SIG-74	40688	AWEN GREEN NT/90X90X0,9/C/R	AWEN	18 KERAKOLL	09 CUSTOM	CRAFT-20	41835	IN GREEN/12,3X12,3	IN & OUT BY MUT	-	-	SIG-18	43653	CASABLANCA ATTIA/12,3X12,3	CASABLANCA	111 MAPEI	333 CUSTOM	CRAFT-122
37888	FOLD GREEN/15X38	FOLD BY ESTUDIO H AC	19 KERAKOLL	09 CUSTOM	SIG-74	40689	AWEN WHITE DECOR NT/90X90X0,9/C/R	AWEN	103 MAPEI	381 CUSTOM	CRAFT-20	41836	IN SKY/12,3X12,3	IN & OUT BY MUT	-	-	SIG-18	43654	CASABLANCA ANFA/12,3X12,3	CASABLANCA	111 MAPEI	333 CUSTOM	CRAFT-122
37889	FOLD CLAY/15X38	FOLD BY ESTUDIO H AC	145 MAPEI	95 CUSTOM	SIG-74	40690	AWEN GOLD NT/90X90X0,9/C/R	AWEN	43 KERAKOLL	122 CUSTOM	CRAFT-20	41837	IN CLAY/12,3X12,3	IN & OUT BY MUT	-	-	SIG-18	43655	CASABLANCA FARISSI/12,3X12,3	CASABLANCA	114 MAPEI	333 CUSTOM	CRAFT-122
37915	MERAKI SAND NT/90X90X0,9/R	MERAKI	123 MAPEI	382 CUSTOM	CRAFT-28	40691	AWEN SAND NT/90X90X0,9/C/R	AWEN	43 KERAKOLL	382 CUSTOM	CRAFT-20	41838	OUT TAUPE/22,4X22,4	IN & OUT BY MUT	44 KERAKOLL	643 CUSTOM	SIG-18	43656	CASABLANCA FIDA/12,3X12,3	CASABLANCA	114 MAPEI	333 CUSTOM	CRAFT-122
37916	MERAKI PEARL NT/90X90X0,9/R	MERAKI	103 MAPEI	542 CUSTOM	CRAFT-28	40692	AWEN WHITE NT/90X90X0,9/C/R	AWEN	43 KERAKOLL	381 CUSTOM	CRAFT-20	41839	OUT BLUE/22,4X22,4	IN & OUT BY MUT	11 KERAKOLL	370 CUSTOM	SIG-18	43657	CASABLANCA GAZA/12,3X12,3	CASABLANCA	111 MAPEI	333 CUSTOM	CRAFT-122
37917	MERAKI CLAY NT/90X90X0,9/R	MERAKI	141 MAPEI	145 CUSTOM	CRAFT-28	40733	KERALA NILA SP/100X180/C/R	KERALA BY TERESA SAPEY	103 MAPEI	640 CUSTOM	SIG-52	41840	OUT BLACK/22,4X22,4	IN & OUT BY MUT	12 KERAKOLL	60 CUSTOM	SIG-18	43658	CASABLANCA KENZI/12,3X12,3	CASABLANCA	111 MAPEI	333 CUSTOM	CRAFT-122
37918	MERAKI TAUPE NT/90X90X0,9/R	MERAKI	133 MAPEI	386 CUSTOM	CRAFT-28	40734	KERALA MOON SP/100X180/C/R	KERALA BY TERESA SAPEY	20 KERAKOLL	545 CUSTOM	SIG-52	41889	CRISP WHITE/20X20	CRISP	2 KERAKOLL	640 CUSTOM	CRAFT-230	43659	CASABLANCA MALIK/12,3X12,3	CASABLANCA	111 MAPEI	333 CUSTOM	CRAFT-122
37919	MERAKI GREEN NT/90X90X0,9/R	MERAKI	7 KERAKOLL	386 CUSTOM	CRAFT-28	40735	KERALA FRUIT SP/100X180/C/R	KERALA BY TERESA SAPEY	103 MAPEI	640 CUSTOM	SIG-52	41890	CRISP GOLD/20X20	CRISP	29 KERAKOLL	122 CUSTOM	CRAFT-230	43660	CASABLANCA RIALTO/12,3X12,3	CASABLANCA	111 MAPEI	333 CUSTOM	CRAFT-122
37920	MERAKI BLUE NT/90X90X0,9/R	MERAKI	14 KERAKOLL	542 CUSTOM	CRAFT-28	40800	PANGEA SAND FLOWER LT/22,3	PANGEA	132 MAPEI	172 CUSTOM	CRAFT-78	41891	CRISP CHERRY/20X20	CRISP	40 KERAKOLL	335 CUSTOM	CRAFT-230	43661	CASABLANCA TORRES/12,3X12,3	CASABLANCA	111 MAPEI	333 CUSTOM	CRAFT-122
37921	MERAKI ANTH NT/90X90X0,9/R	MERAKI	10 KERAKOLL	540 CUSTOM	CRAFT-28	40801	PANGEA SAND SPOT LT/22,3	PANGEA	132 MAPEI	172 CUSTOM	CRAFT-78	41892	CRISP SAND/20X20	CRISP	43 KERAKOLL	382 CUSTOM	CRAFT-230	43662	CASABLANCA WHITE/12,3X12,3	CASABLANCA	111 MAPEI	333 CUSTOM	CRAFT-122
39310	SENSA GREEN SP/90X90X0,9/C/R	SENSA	18 KERAKOLL	543 CUSTOM	CRAFT-34	40802	PANGEA CLAY FLOWER LT/22,3	PANGEA	32 KERAKOLL	105 CUSTOM	CRAFT-78	41893	CRISP GREEN/20X20	CRISP	18 KERAKOLL	09 CUSTOM	CRAFT-230	43663	CASABLANCA ZIANE/12,3X12,3	CASABLANCA	111 MAPEI	333 CUSTOM	CRAFT-122
39428	SENSA WHITE SP/90X90X0,9/C/R	SENSA	3 KERAKOLL	641 CUSTOM	CRAFT-34	40803	PANGEA CLAY SPOT LT/22,3	PANGEA	32 KERAKOLL	105 CUSTOM	CRAFT-78	41894	CRISP TAUPE/20X20	CRISP	44 KERAKOLL	643 CUSTOM	CRAFT-230						
39596	DOHA GREEN STAR SP/22,3	DOHA	103 MAPEI	115 CUSTOM	CRAFT-54	40806	SENSA BLUE SP/90X90X0,9/C/R	SENSA	112 MAPEI	546 CUSTOM	CRAFT-34	42542	RIAD SAND/10X10X0,85	RIAD	21 KERAKOLL	333 CUSTOM	CRAFT-244						
39597	DOHA BLUE STAR SP/22,3	DOHA	103 MAPEI	641 CUSTOM	CRAFT-54	40808	AWEN SAND DECOR NT/90X90X0,9/C/R	AWEN	43 KERAKOLL	382 CUSTOM	CRAFT-20	42565	RIAD AQUA/10X10X0,85	RIAD	112 MAPEI	543 CUSTOM	CRAFT-244						
39598	DOHA TAUPE STAR SP/22,3	DOHA	103 MAPEI	641 CUSTOM	CRAFT-54	40815	VALENOVA CLAY PLAIN/11,8X11,8	VALENOVA BY SG NY	40 KERAKOLL	95 CUSTOM	SIG-52	42566	RIAD GREEN/10X10X0,85	RIAD	19 KERAKOLL	543 CUSTOM	CRAFT-244						

RECOMMENDED JOINT - JUNTA RECOMENDADA


NO JOINT	-	No joint material is used - No se utiliza material de junta
	COLOR	MAPEI — ULTRACOLOR PLUS KERAKOLL — FUGABELLA
JOINT	USA COLOR	CUSTOM

# INDEX

COLLECTIONS

## Floor & Wall

## Wall



PAG.

90 X 90  
35.4 X 35.4"

22,3 X 22,3  
8.7 X 8.7"

14,8 X 14,8  
5.8 X 5.8"

12,3 X 12,3  
4.8 X 4.8"

10,7 X 10,7  
4.21 X 4.21"

6 X 25  
2.3 X 9.8"

6 X 24,6  
2.3 X 9.7"

4,8 X 14,6  
1.9 X 5.7"

4,6 X 18,4  
1.8 X 7.2"

20 X 40  
7.8 X 15.7"

7,5 X 30  
3 X 11.8"

5 X 25  
2 X 9.84"

6 X 24,6  
2.3 X 9.7"

20 X 20  
7.87 X 7.87"

6,5 X 20  
2.5 X 7.8"

7,5 X 15  
3 X 6"

10 X 10  
4 X 4"

	PAG.	90 X 90 35.4 X 35.4"	22,3 X 22,3 8.7 X 8.7"	14,8 X 14,8 5.8 X 5.8"	12,3 X 12,3 4.8 X 4.8"	10,7 X 10,7 4.21 X 4.21"	6 X 25 2.3 X 9.8"	6 X 24,6 2.3 X 9.7"	4,8 X 14,6 1.9 X 5.7"	4,6 X 18,4 1.8 X 7.2"	20 X 40 7.8 X 15.7"	7,5 X 30 3 X 11.8"	5 X 25 2 X 9.84"	6 X 24,6 2.3 X 9.7"	20 X 20 7.87 X 7.87"	6,5 X 20 2.5 X 7.8"	7,5 X 15 3 X 6"	10 X 10 4 X 4"	
<b>A</b> AFRA	144					P													
AMBER	42		P																
AWEN	20	P																	
<b>B</b> BARI	224														WB				
<b>C</b> CASABLANCA	122				P														
CRISP	230														WB				
CUBAN	48		P																
<b>D</b> DOHA	54		P																
DYROY	238															WB		WB	
<b>E</b> ELIPSE	172								P										
GLINT	180								P										
HAVANA	60		P																
<b>L</b> LAGOON	158							P											
LAND	188									P									
LEGACY	106			P			P												
LLEVANT	66		P																
<b>M</b> MAYARI	72		P																
MAYOLICA	112			P															
MERAKI	28	P																	
MOVES	194										WB								
<b>P</b> PANGEA	78		P																
PASADENA	200												WB						
POITIERS	206											WB						WB	
PROVENZA	86		P																
<b>R</b> RABAT	166							P											
RAINBOW	214													WB					
RIAD	244															WB		WB	
RUBIK	130				P														
<b>S</b> SAHN	254															WB		WB	
SAMIRA	150					P													
SENSA	34	P																	
SIROCCO	92		P																
SOROA	100		P																
<b>T</b> TANGER	136				P														

P – porcelain tile / pocelánico  
WB – white body tile / pasta blanca

# Awen

## Porcelain Tile

90 x 90 cm — 35.4 x 35.4"



white · sand · clay · gold · green

AWEN is a ceramic collection that fuses the beauty of stone with the power of creativity. Inspired by the solidity and majesty of ancient Celtic constructions, AWEN represents divine inspiration and creativity. With its 90x90 cm format, each tile in this collection reflects a continuous flow of stimuli, reminding us that true beauty arises from our connection with nature and art. The AWEN collection, available in five colors, stands out for its natural and anti-slip finishes, ideal for outdoor use. The intricate details and the two decorative options that simulate embedded stones add a contemporary and elegant touch, evoking the serenity and robustness of ancient stones. This collection is perfect for those looking to transform their spaces into a haven of tranquility and style. AWEN not only beautifies spaces but also offers functionality and durability, making each environment a unique and welcoming place.

AWEN es una colección cerámica que fusiona la belleza de la piedra con el poder de la creatividad. Inspirada en la solidez y majestuosidad de las antiguas construcciones celtas, AWEN representa la inspiración divina y la creatividad. Con su formato de 90x90 cm, cada azulejo de esta colección refleja el flujo continuo de estímulos, recordándonos que la verdadera belleza surge de nuestra conexión con la naturaleza y el arte. La colección AWEN, disponible en cinco colores, destaca por sus acabados natural y antideslizante, ideal para uso exterior. Los intrincados detalles y las dos opciones de decorados que simulan piedras incrustadas aportan un toque contemporáneo y elegante, evocando la serenidad y robustez de las piedras milenarias. Esta colección es perfecta para quienes buscan transformar sus espacios en un refugio de tranquilidad y estilo. AWEN no solo embellece los espacios, sino que también ofrece funcionalidad y durabilidad, haciendo de cada ambiente un lugar único y acogedor.

AWEN collection perfectly matches with RUBIK, CRISP and SAMIRA collections  
Colección AWEN coordina con las colecciones RUBIK, CRISP y SAMIRA



- AWEN SAND DECOR NT/90X90X0,9/C/R
- AWEN SAND/90X90X0,9/A/C/R



● AWEN CLAY NT/90X90X0,9/C/R



● AFRA WHITE/10,7X10,7/R · SAMIRA GOLD/10X10  
● AWEN GOLD/90X90X0,9/A/C/R



- AWEN WHITE NT/90X90X0,9/C/R · SAMIRA MINT LT/10,7X10,7/R
- AWEN WHITE DECOR NT/90X90X0,9/C/R

# AWEN



40692 AWEN WHITE NT/90X90X0,9/C/R Q57 (90x90 cm — 357/16x357/16)  
19 patterns · \*103 Mapei



40693 AWEN WHITE/90X90X0,9/A/C/R Q58 (90x90 cm — 357/16x357/16)  
19 patterns · \*103 Mapei




40689 AWEN WHITE DECOR NT/90X90X0,9/C/R Q57 (90x90 cm — 357/16x357/16)  
10 patterns · \*103 Mapei



40691 AWEN SAND NT/90X90X0,9/C/R Q57 (90x90 cm — 357/16x357/16)  
19 patterns · \*\* 43 Kerakoll



40694 AWEN SAND/90X90X0,9/A/C/R Q58 (90x90 cm — 357/16x357/16)  
19 patterns · \*\* 43 Kerakoll



40808 AWEN SAND DECOR NT/90X90X0,9/C/R Q57 (90x90 cm — 357/16x357/16)  
10 patterns · \*\* 43 Kerakoll



40687 AWEN CLAY NT/90X90X0,9/C/R Q57 (90x90 cm — 357/16x357/16)  
19 patterns · \*\* 32 Kerakoll



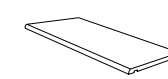
40690 AWEN GOLD NT/90X90X0,9/C/R Q57 (90x90 cm — 357/16x357/16)  
19 patterns · \*\* 43 Kerakoll



40688 AWEN GREEN NT/90X90X0,9/C/R Q57 (90x90 cm — 357/16x357/16)  
19 patterns · \*\* 18 Kerakoll

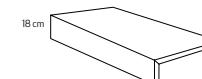
## COMPLEMENTARY PIECE

**AF.**  
Windowsill  
Alféizar



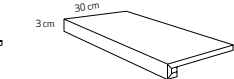
25x90 cm — 10x36" H46

**PL./I8**  
Seamless technical stair - tread  
Peldaño técnico simple



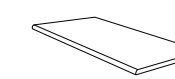
30x90 cm — 12x36" H76

**PT.**  
Double technical stair - tread  
Peldaño técnico doble



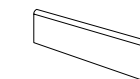
30x90 cm — 12x36" H76

**PR.**  
Rounded stair - tread  
Peldaño Romo



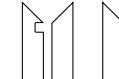
30x90 cm — 12x36" H47

**R.**  
Skirting  
Rodapie



8x90 cm — 3x36" H44

**S.K.I.**



8'30 cm — 3x12" H5

**S.K.D.**



**Z.R.I.**



**Z.R.D.**



Complementary piece available in all colors.  
Pieza complementaria disponible en todos los colores.

porcelain tile — 90 x 90 / 35.4 x 35.4"

## TECHNICAL CHARACTERISTICS

	MATT	GLOSS	SHADE VARIATION	SHOWER WALL	SHOWER FLOOR	FLOOR TRAFFIC	DIN 51130	UNE-ENY 12633	BS 7992-2	ANSI A137.1
AWEN NT	•	•	•	•	•	•	R-9	C1	+36WET	>0,42
AWEN A	•	•	•	•	•	•	R-11	C3	+36WET	>0,42

## PACKING

UNIT	PIECES m <sup>2</sup>	PIECES m <sup>2</sup>	PIECES sq f	PIECES BOX	m <sup>2</sup> BOX	sq ft BOX	WEIGHT BOX	WEIGHT BOX (lb)	BOXES PALLET	m <sup>2</sup> PALLET	sq ft PALLET	WEIGHT PALLET	WEIGHT PALLET (lb)	cm PALLET	THICKNESS (mm)	THICKNESS (inch)
AWEN NT	•	1,23	0,11	2,00	1,62	17,44	33,96	74,88	24	38,88	418,50	840,04	1852,29	105x95x75	9,00	0,35
AWEN A	•	1,23	0,11	2,00	1,62	17,44	33,96	74,88	24	38,88	418,50	840,04	1852,29	105x95x75	9,00	0,35

Recommended joint color · Color de junta recomendado  
\*MAPEI|ULTRACOLOR PLUS — \*\*KERAKOLL|FUGABELLA

# Meraki

## Porcelain Tile

90 x 90 cm — 35.4 x 35.4"



pearl · sand · taupe · clay · green · blue · anthracite

Collection designed with passion and dedication, conspicuous for its 90x90 format and striking cement appearance. With its mix of urban sophistication and contemporary appeal, it is the perfect backcloth for creativity and personal expression, whether it is used indoors or out. MERAKI features a total of 9 well-assorted models in a selection of timeless neutral shades or more vibrant eye-catching ones. Pearl, Sand and Taupe are soft-coloured versatile models, able to fit in with a wide variety of styles or settings. In contrast, Meraki's more trendsetting shades (its subtle Blue, Green, Clay and Anthracite models) guarantee a bold, modern touch, perfect for mixing and matching with the LAGOON collection. The Pearl and Sand models are also available in C3.

Colección diseñada con pasión y dedicación que se distingue por su formato 90x90 y su deslumbrante aspecto cementoso. En MERAKI se combina a la perfección la sofisticación urbana con una estética contemporánea, creando un lienzo perfecto para la creatividad y la expresión personal tanto en espacios interiores como exteriores. Con un total de 9 referencias, ofrece una gran variedad a escoger entre tonos neutros y atemporales y otros en tendencia más vibrantes y cautivadores. Los suaves matices de Pearl, Sand y Taupe reflejan una paleta de colores versátil, capaz de adaptarse a una amplia gama de estilos y ambientes. Mientras tanto, tonos en tendencia son los sutiles tonos Blue, Green, Clay y Anthracite, que añaden un toque de audacia y modernidad a la colección. Todos ellos ofrecen una combinabilidad perfecta con la colección LAGOON. Además, las referencias Pearl y Sand también están disponibles en C3, permitiendo su colocación en espacios exteriores.

MERAKI collection perfectly matches with LAGOON collection  
Colección MERAKI coordina con la colección LAGOON



- CASTELLO CLAY/20X20
- MERAKI SAND /90X90X0,9/A/C/R



● MAYOLICA WOODS/15X15 · MERAKI BLUE NT/90X90X0,9/R  
● MERAKI PEARL NT/90X90X0,9/R · MERAKI PEARL /90X90X0,9/A/C/R



● GLINT WHITE/5X15 · GLINT TAUPE/5X15 · MERAKI TAUPE NT/90X90X0,9/R  
● MERAKI TAUPE NT/90X90X0,9/R

# MERAKI



37916 MERAKI PEARL NT/90X90X0,9/R Q57 (90x90 cm — 357/16x357/16")  
10 patterns · \*103 Mapei



37922 MERAKI PEARL/90X90X0,9/A/C/R Q58 (90x90 cm — 357/16x357/16")  
10 patterns · \*103 Mapei



37918 MERAKI TAUPE NT/90X90X0,9/R Q57 (90x90 cm — 357/16x357/16")  
10 patterns · \*133 Mapei



37915 MERAKI SAND NT/90X90X0,9/R Q57 (90x90 cm — 357/16x357/16")  
10 patterns · \*123 Mapei



37923 MERAKI SAND/90X90X0,9/A/C/R Q58 (90x90 cm — 357/16x357/16")  
10 patterns · \*123 Mapei



37917 MERAKI CLAY NT/90X90X0,9/R Q57 (90x90 cm — 357/16x357/16")  
10 patterns · \*141 Mapei



37920 MERAKI BLUE NT/90X90X0,9/R Q57 (90x90 cm — 357/16x357/16")  
10 patterns · \*\*14 Kerakoll



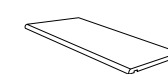
37919 MERAKI GREEN NT/90X90X0,9/R Q57 (90x90 cm — 357/16x357/16")  
10 patterns · \*\*7 Kerakoll



37921 MERAKI ANTH NT/90X90X0,9/R Q57 (90x90 cm — 357/16x357/16")  
10 patterns · \*\*10 Kerakoll

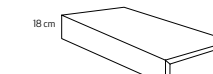
### COMPLEMENTARY PIECE

**AF.**  
Windowsill  
Alféizar



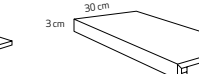
25x90 cm — 10x36" H46

**PL. /18**  
Seamless technical stair - tread  
Peldaño técnico simple



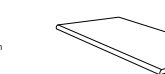
30x90 cm — 12x36" H76

**PT.**  
Double technical stair - tread  
Peldaño técnico doble



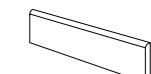
30x90 cm — 12x36" H76

**PR.**  
Rounded stair - tread  
Peldaño Romo



30x90 cm — 12x36" H47

**R.**  
Skirting  
Rodapie



8x90 cm — 3x36" H44

**S.K.I.**



8'30 cm — 3x12" H5

**S.K.D.**



**Z.R.I.**



**Z.R.D.**



Complementary piece available in all colors.  
Pieza complementaria disponible en todos los colores.

porcelain tile — 90 x 90 / 35.4 x 35.4"

### TECHNICAL CHARACTERISTICS

	MATT	GLOSS	SHADE VARIATION	SHOWER WALL	SHOWER FLOOR	FLOOR TRAFFIC	DIN 51130	UNE-ENV 12633	BS 7998-2	ANSI A 137.1
MERAKI NT	•	•	•	•	•	•	R-9	C1	+36WET	>0.42
MERAKI A	•	•	•	•	•	•	R-11	C3	+36WET	>0.42

### PACKING


UNIT	PIECES m <sup>2</sup>	PIECES m <sup>2</sup>	PIECES sq f	PIECES BOX	m <sup>2</sup> BOX	sq ft BOX	WEIGHT BOX	WEIGHT BOX (lb)	BOXES PALLET	m <sup>2</sup> PALLET	sq ft PALLET	WEIGHT PALLET	WEIGHT PALLET (lb)	cm PALLET	THICKNESS (mm)	THICKNESS (inch)
MERAKI NT	•	1.23	0.11	2.00	1.62	17.44	33.96	74.68	24	38.68	418.50	840.04	1852.29	105x95x75	9.00	0.35
MERAKI A	•	1.23	0.11	2.00	1.62	17.44	33.96	74.68	24	38.68	418.50	840.04	1852.29	105x95x75	9.00	0.35

Recommended joint color / Color de junta recomendado  
\*MAPEI|ULTRACOLOR PLUS — \*\*KERAKOLL|FUGABELLA

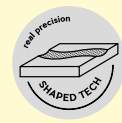
# Sensa

## Porcelain Tile

90 x 90 cm — 35.4 x 35.4"



white · sand · green · blue · silver · grey



SENSA pays decorative tribute to micro-terrazzo tiles, originally developed in Venice, in a 90x90 format. A collection suitable for use on walls and floors, it features 6 models in a choice of white, sand, green, blue, grey and silver. This is the first collection by HARMONY to have been made with **SHAPED TECH** technology, with a digitally created relief texture that matches the printed design to perfection. The resulting tiles are some of the most natural looking in the tile sector.

HARMONY presenta con SENSa su particular homenaje decorativo al micro terrazo, original de Venecia. En un formato 90x90 nos muestra una colección apta para pavimento y revestimiento en 6 tonalidades diferentes. La primera colección de HARMONY realizada con tecnología **SHAPED TECH**, donde los relieves son creados con tecnología digital perfectamente coordinada con la impresión gráfica para generar las piezas más naturales realizadas en el sector.

SENSA collection perfectly matches with RABAT collection  
Colección SENSa coordina con la colección RABAT



● SENSa GREEN SP/90X90X0,9/C/R



- RABAT SAND/6X24,6
- SENA SAND SP/90X90X0,9/C/R



- SENA GREY SP/90X90X0,9/C/R



SENSA



40806 SENSA BLUE SP/90X90X0,9/C/R  
Q48 (90x90 cm — 35<sup>7</sup>/<sub>16</sub>x35<sup>7</sup>/<sub>16</sub>"\*)  
12 patterns · \*\*14 Kerakoll



39935 SENSA SAND SP/90X90X0,9/C/R  
Q48 (90x90 cm — 35<sup>7</sup>/<sub>16</sub>x35<sup>7</sup>/<sub>16</sub>"\*)  
12 patterns · \*123 Mapei



39934 SENSA GREY SP/90X90X0,9/C/R  
Q48 (90x90 cm — 35<sup>7</sup>/<sub>16</sub>x35<sup>7</sup>/<sub>16</sub>"\*)  
12 patterns · \*\* 8 Kerakoll



40831 SENSA SILVER SP/90X90X0,9/C/R  
Q48 (90x90 cm — 35<sup>7</sup>/<sub>16</sub>x35<sup>7</sup>/<sub>16</sub>"\*)  
12 patterns · \*110 Mapei



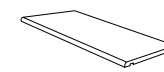
39428 SENSA WHITE SP/90X90X0,9/C/R  
Q48 (90x90 cm — 35<sup>7</sup>/<sub>16</sub>x35<sup>7</sup>/<sub>16</sub>"\*)  
12 patterns · \*\* 3 Kerakoll



39310 SENSA GREEN SP/90X90X0,9/C/R  
Q48 (90x90 cm — 35<sup>7</sup>/<sub>16</sub>x35<sup>7</sup>/<sub>16</sub>"\*)  
12 patterns · \*\* 18 Kerakoll

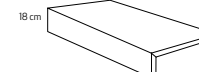
COMPLEMENTARY PIECE

**AF.**  
Windowsill  
Alféizar



25x90 cm — 10x36" H46

**PL. /18**  
Seamless technical stair-tread  
Peldaño técnico simple



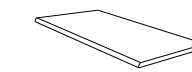
30x90 cm — 12x36" H76

**PT.**  
Double technical stair-tread  
Peldaño técnico doble



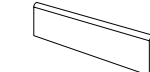
30x90 cm — 12x36" H76

**PR.**  
Rounded stair-tread  
Peldaño Romo



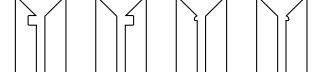
30x90 cm — 12x36" H47

**R.**  
Skirting  
Rodapie



8x90 cm — 3x36" H44

**S.K.I.** **S.K.D.** **Z.R.I.** **Z.R.D.**



8'30 cm — 3x12" H5

Complementary piece available in all colors.  
Pieza complementaria disponible en todos los colores.

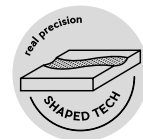
TECHNICAL CHARACTERISTICS

	MATT	GLOSS	SHADE VARIATION	SHOWER WALL	SHOWER FLOOR	FLOOR TRAFFIC	ANTISLIP
SENSA	•	•	•	•	•	•	R-10   C2   +36WET   >0.42

PACKING

UNIT	m <sup>2</sup>	PIECES m <sup>2</sup>	PIECES sq f	PIECES BOX	m <sup>2</sup> BOX	sq ft BOX	WEIGHT BOX (kg)	WEIGHT BOX (lb)	BOXES PALLET	m <sup>2</sup> PALLET	sq ft PALLET	WEIGHT PALLET	WEIGHT PALLET (lb)	cm PALLET	THICKNESS (mm)	THICKNESS (inch)
PIECE	1	1	1	1	1	1	1	1	1	1	1	1	1	1	1	1
SENSA	•	1.23	0.11	2.00	1.62	17.44	33.96	74.88	24	36.88	418.50	840.04	1852.29	105x95x75	9.00	0.35

Recommended joint color Color de junta recomendado  
\*MAPEI | ULTRACOLOR PLUS — \*\*KERAKOLL | FUGABELLA



porcelain tile — 90 x 90 / 35.4 x 35.4"

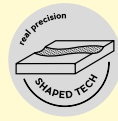
# Amber

## Porcelain Tile

22,3 x 22,3 cm — 8.7 x 8.7"



taupe · green



Inspired by autumnal warmth and vintage charm, AMBER offers a hydraulic design that combines tradition and modernity. Available in two tones — green and taupe — this 22.3x22.3 cm porcelain collection captures the essence of classic mosaics, adding a nostalgic and sophisticated touch to any space. AMBER is the perfect choice for those seeking a cozy atmosphere, while also enjoying the advantages of a product made with the latest technological advances.

Inspirada en la calidez otoñal y el encanto vintage, AMBER nos ofrece un diseño hidráulico que combina tradición y modernidad. Disponible en dos tonalidades— green y taupe —esta colección de porcelánico en formato 22,3x22,3 cm captura la esencia de los mosaicos clásicos, añadiendo un toque nostálgico y sofisticado a cualquier espacio. AMBER es la elección perfecta para quienes buscan una atmósfera acogedora y al mismo tiempo las ventajas de un producto fabricado con los últimos avances tecnológicos.

AMBER collection perfectly matches with ELIPSE, RAINBOW, CRISP collections  
Colección AMBER coordina con las colecciones ELIPSE, RAINBOW, CRISP



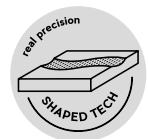
● AMBER GREEN SP/22,3



# AMBER



porcelain tile — 22,3x22,3 / 8.7x8.7"



41652 AMBER TAUPE SP/22,3  
Q6 (22,3x22,3 cm — 8<sup>3/4</sup>x8<sup>3/4</sup>"\*)  
5 patterns · \*103 Mapei



41653 AMBER GREEN SP/22,3  
Q6 (22,3x22,3 cm — 8<sup>3/4</sup>x8<sup>3/4</sup>"\*)  
5 patterns · \*103 Mapei

### TECHNICAL CHARACTERISTICS

MATT	GLOSS	SHADE VARIATION	SHOWER WALL	SHOWER FLOOR	FLOOR TRAFFIC	ANTISLIP
•	•	•	•	•	•	R-10   C2   +36WET   >0,42

### PACKING

UNIT	m <sup>2</sup>	PIECES m <sup>2</sup>	PIECES sq f	PIECES BOX	m <sup>2</sup> BOX	sq ft BOX	WEIGHT BOX	WEIGHT BOX (lb)	BOXES PALLET	m <sup>2</sup> PALLET	sq ft PALLET	WEIGHT PALLET	WEIGHT PALLET (lb)	cm PALLET	THICKNESS (mm)	THICKNESS (in)
PIECE																
AMBER	•	20,00	1,86	13,00	0,65	7,00	12,58	27,73	90	58,5	629,69	1155,64	2548,19	120x80x84	9,00	0,35

Recommended joint color: Color de junta recomendado  
\*MAPEI | ULTRACOLOR PLUS — \*\*KERAKOLL | FUGABELLA

# Cuban

## Porcelain Tile

22,3 x 22,3 cm — 8.7 x 8.7"




white · silver

A tile collection that is modernist essence, with plant and geometrical designs evocative of the early 20th century. CUBAN brings the beauty of cement tiles to 22.3x22.3 cm porcelain tiles. Its models, with their different patterns, come in a choice of two different colours: one in differing intensities of grey and the other with a stronger contrast between black and white.

Esencia modernista a través de gráficas geométricas y ornamentales que nos trasladan al principio del siglo XX. La colección CUBAN rescata la tendencia hidráulica para renovarla en material porcelánico de formato 22,3x22,3 cm. Las referencias, de diferentes motivos gráficos, se presentan en dos gamas cromáticas diferentes, una que combina diferentes intensidades de gris y otra con una mayor contraposición que combina el color blanco con el negro.

CUBAN collection perfectly matches with GLINT and RUBIK collections  
Colección CUBAN coordina con la colecciones GLINT y RUBIK




● CUBAN WHITE STAR/22,3/9






- CUBAN WHITE ORNATE/22,3/9
- CUBAN SILVER ORNATE/22,3/9



CUBAN


porcelain tile — 22,3x22,3 / 8.7x8.7"



37239 CUBAN SILVER ORNATE/22,3/9  
Q6 (22,3x22,3 cm — 8<sup>3/4</sup>x8<sup>3/4</sup>"\*)  
5 patterns · \*\* 5 Kerakoll



37242 CUBAN WHITE ORNATE/22,3  
Q6 (22,3x22,3 cm — 8<sup>3/4</sup>x8<sup>3/4</sup>"\*)  
5 patterns · \*\* 3 Kerakoll



37243 CUBAN WHITE STAR/22,3  
Q6 (22,3x22,3 cm — 8<sup>3/4</sup>x8<sup>3/4</sup>"\*)  
5 patterns · \*\* 3 Kerakoll

TECHNICAL CHARACTERISTICS

MATT	GLOSS	SHADE VARIATION	SHOWER WALL	SHOWER FLOOR	FLOOR TRAFFIC	ANTISLIP
•	•	•	•	•	•	DIN 51130 UNE-EN 12633 BS 7576-2 ANSI A137.1
CUBAN						R-10   C2   +36WET   >0,42

PACKING

UNIT	m <sup>2</sup>	PIECES m <sup>2</sup>	PIECES sq f	PIECES BOX	BOX m <sup>2</sup>	sq ft BOX	WEIGHT BOX (kg)	WEIGHT BOX (lb)	BOXES PALLET	m <sup>2</sup> PALLET	sq ft PALLET	WEIGHT PALLET	WEIGHT PALLET (lb)	cm PALLET	THICKNESS (mm)	THICKNESS (in)
PIECE	m <sup>2</sup>	PIECE	sq f	PIECE	m <sup>2</sup>	sq ft	(kg)	(lb)	PIECE	m <sup>2</sup>	sq ft	(kg)	(lb)	cm	mm	in
•	•	20,00	1,66	13,00	0,65	7,00	12,56	27,73	90	58,5	629,69	1155,64	2546,19	120x80x84	9,00	0,35

Recommended joint color: Color de junta recomendado  
\*MAPEI|ULTRACOLOR PLUS — \*\*KERAKOLL|FUGABELLA

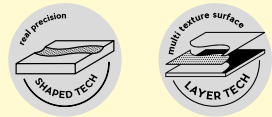
# Doha

## Porcelain Tile

22,3 x 22,3 cm — 8.7 x 8.7"



blue · green · taupe



DOHA is a new collection that combines an arabesque design with cutting-edge technology and innovation. Each tile in the collection pays tribute to the Arab world's rich culture, with designs that bring your senses to life, inspired by the intricate beauty so closely associated with the region. The tiles, made with **LAYER TECH** and **SHAPED TECH**, come in a combination of a matt and a glossy finish. With their traditional patterns, each 22.3x22.3 porcelain tile has a unique tale to tell, perfect for creating settings with a blend of modernity and artisanal charm. DOHA comes in a choice of warm and cold colours that capture the warmth of the desert and the coolness of a starry night. The collection can easily be combined with others, one good example being the LAND collection.

DOHA es la nueva colección que combina diseño arabesco con la última tecnología e innovación. Es una experiencia que celebra la riqueza cultural árabe en cada azulejo. DOHA despierta los sentidos con sus diseños inspirados en la intrincada belleza de la región. Esta colección marca un hito al combinar las revolucionarias tecnologías **SHAPED** y **LAYER TECH** de Harmony. Cada azulejo porcelánico, en formato 22,3x22,3 cm cuenta una historia única con patrones geométricos, creando un ambiente que fusiona la tradición y la modernidad. La paleta cromática de DOHA es un despliegue de tonos cálidos y fríos que capturan la esencia de la calidez del desierto y la frescura de las noches estrelladas. Desde tonalidades tierra hasta azules que combinan a la perfección con diferentes colecciones de Harmony destacando entre ellas LAND.

DOHA collection perfectly matches with LAND collection  
Colección DOHA coordina con la colección LAND



- LAND SAND/4,6X18,4
- DOHA TAUPE FLOWER SP/22,3



- LAND WHITE/4,6X18,4 · DOHA BLUE STAR SP/22,3
- DOHA BLUE STAR SP/22,3




- MAYOLICA PLAIN/15X15
- DOHA GREEN STAR SP/22,3

DOHA




12 pieces



39598 DOHA TAUPE STAR SP/22,3 Q61 (22,3x22,3 cm — 8<sup>3</sup>/<sub>4</sub>x8<sup>3</sup>/<sub>4</sub>"\*)  
5 patterns · \*103 Mapei




12 pieces



39601 DOHA TAUPE FLOWER SP/22,3 Q61 (22,3x22,3 cm — 8<sup>3</sup>/<sub>4</sub>x8<sup>3</sup>/<sub>4</sub>"\*)  
5 patterns · \*103 Mapei



12 pieces



39596 DOHA GREEN STAR SP/22,3 Q61 (22,3x22,3 cm — 8<sup>3</sup>/<sub>4</sub>x8<sup>3</sup>/<sub>4</sub>"\*)  
5 patterns · \*103 Mapei



12 pieces



39599 DOHA GREEN FLOWER SP/22,3 Q61 (22,3x22,3 cm — 8<sup>3</sup>/<sub>4</sub>x8<sup>3</sup>/<sub>4</sub>"\*)  
5 patterns · \*103 Mapei




12 pieces



39597 DOHA BLUE STAR SP/22,3 Q61 (22,3x22,3 cm — 8<sup>3</sup>/<sub>4</sub>x8<sup>3</sup>/<sub>4</sub>"\*)  
5 patterns · \*103 Mapei


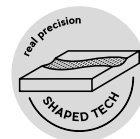


12 pieces



39600 DOHA BLUE FLOWER SP/22,3 Q61 (22,3x22,3 cm — 8<sup>3</sup>/<sub>4</sub>x8<sup>3</sup>/<sub>4</sub>"\*)  
5 patterns · \*103 Mapei

porcelain tile — 22,3x22,3 / 8.7x8.7"



TECHNICAL CHARACTERISTICS

MATT	GLOSS	SHADE VARIATION	SHOWER WALL	SHOWER FLOOR	FLOOR TRAFFIC	ANTISLIP
■	■	V2	■	■	■	DIN 51130 UNE-EN 12633 BS 7976-2 ANSI A137.1
DOHA	•	•	•	•	•	R-9   C2   +36WET   >0,42

PACKING

UNIT	m <sup>2</sup>	PIECES m <sup>2</sup>	PIECES sq f	BOXES m <sup>2</sup>	BOXES sq f	sq ft BOX	WEIGHT BOX (kg)	WEIGHT BOX (lb)	BOXES PALLET	m <sup>2</sup> PALLET	sq ft PALLET	WEIGHT PALLET	WEIGHT PALLET (lb)	cm PALLET	THICKNESS (mm)	THICKNESS (in)
DOHA	•	20,00	1,66	13,00	0,65	7,00	12,56	27,73	90	58,5	629,69	1155,64	2546,19	120x80x84	9,00	0,35

Recommended joint color: \*MAPEI | ULTRACOLOR PLUS — \*\*KERAKOLL | FUGABELLA

# Havana

## Porcelain Tile

22,3 x 22,3 cm — 8.7 x 8.7"



silver · green · blue

Collection inspired by traditional cement tiles, takes its name from the capital of the island of Cuba, where these tiles were traditionally used in many buildings. HAVANA comes in a 22.3x22.3 cm format in different shades of white, grey, blue and green, with geometrical shapes or other motifs that can be combined to create continuous patterns. A new vision of cement tiles, with a myriad of subtle nuances.

Colección de inspiración hidráulica toma su nombre de la capital cubana donde esta tipología de producto decora tradicionalmente muchos de sus interiores. HAVANA, en formato 22,3x22,3 cm, trabaja la gama cromática de blancos, grises, azules y verdes destonificados en formas geométricas u ornamentales que permiten realizar composiciones en continuidad. Una nueva visión de la tendencia hidráulica con todo lujo de detalles.

HAVANA collection perfectly matches with RABAT collection  
Colección HAVANA coordina con la colección RABAT



● HAVANA WHITE FLOWER/22,3/9



● HAVANA WHITE GARDEN/22,3/9



● HAVANA SILVER ORNATE/22,3/9

# HAVANA



37269 HAVANA SILVER ORNATE/22,3/9  
Q6 (22,3x22,3 cm – 8<sup>3</sup>/<sub>4</sub>x8<sup>3</sup>/<sub>4</sub>"\*)  
5 patterns · \*\* 5 Kerakoll



37271 HAVANA WHITE FLOWER/22,3/9  
Q6 (22,3x22,3 cm – 8<sup>3</sup>/<sub>4</sub>x8<sup>3</sup>/<sub>4</sub>"\*)  
5 patterns · \*\* 3 Kerakoll



37272 HAVANA WHITE GARDEN/22,3/9  
Q6 (22,3x22,3 cm – 8<sup>3</sup>/<sub>4</sub>x8<sup>3</sup>/<sub>4</sub>"\*)  
5 patterns · \*\* 3 Kerakoll



37274 HAVANA WHITE PETALS/22,3/9  
Q6 (22,3x22,3 cm – 8<sup>3</sup>/<sub>4</sub>x8<sup>3</sup>/<sub>4</sub>"\*)  
5 patterns · \*\* 3 Kerakoll

porcelain tile — 22,3x22,3 / 8.7x8.7"

## TECHNICAL CHARACTERISTICS

MATT	GLOSS	SHADE VARIATION	SHOWER WALL	SHOWER FLOOR	FLOOR TRAFFIC	ANTISLIP
•	•	•	•	•	•	R-10   C2   +36WET   >0,42

## PACKING

UNIT	PIECES	PIECES	PIECES	m <sup>2</sup>	sq ft	WEIGHT	WEIGHT	BOXES	m <sup>2</sup>	sq ft	WEIGHT	WEIGHT	cm	THICKNESS	THICKNESS
PIECE	m <sup>2</sup>	sq f	BOX	m <sup>2</sup>	sq ft	BOX	BOX (lb)	PALLET	m <sup>2</sup>	sq ft	PALLET	PALLET (lb)	PALLET	(mm)	(in)
•	20,00	1,86	13,00	0,65	7,00	12,58	27,73	90	58,5	629,69	1155,64	2548,19	120x80x84	9,00	0,35

Recommended joint color: Color de junta recomendado  
\*MAPEI | ULTRACOLOR PLUS — \*\*KERAKOLL | FUGABELLA

# Llevant

## Porcelain Tile

22,3 x 22,3 cm — 8.7 x 8.7"



yellow · clay · taupe



With a Mediterranean character, the LLEVANT collection is born with a traditional design. Each tile in the collection tells a different story, inspired by the rich local culture and traditions. With its intricate patterns and vibrant colors, the 22.3x22.3 cm porcelain tiles of LLEVANT evoke the beauty of the sunrise over the sea and the warmth of the old houses in the region. Timelessly charming, LLEVANT combines its artisanal design with innovation. Thanks to **LAYER TECH** technology, it offers a combination of gloss and matte, giving the collection a distinctive artistic touch.

De carácter mediterráneo, nace la colección LLEVANT con un diseño tradicional. Cada azulejo de la colección cuenta una historia diferente, inspirada en la rica cultura y tradiciones locales. Con sus patrones intrincados y colores vivos, los azulejos porcelánicos en formato 22,3x22,3 cm de LLEVANT evocan la belleza del amanecer sobre el mar y la calidez de las casas antiguas de la región. De encanto atemporal, LLEVANT combina su diseño artesanal con la innovación. Gracias a la tecnología **LAYER TECH**, nos ofrece una combinación de brillo y mate, otorgando a la colección un toque artístico distintivo.

LLEVANT collection perfectly matches with SAMIRA collection  
Colección LLEVANT coordina con la colección SAMIRA



- AFRA CLAY/10,7X10,7/R · ING. AFRA CLAY/1X10,7
- LLEVANT CLAY CROSS LT/22,3





- SAMIRA SAGE LT/10,7X10,7/R
- LLEVANT TAUPE GARDEN LT/22,3



- SAMIRA WHITE/10X10 · AFRA WHITE/10,7X10,7/R
- LLEVANT YELLOW GARDEN LT/22,3

# LLEVANT



40459 LLEVANT YELLOW FLOWER LT/22,3 Q55 (22,3x22,3 cm — 8<sup>3</sup>/<sub>4</sub>x8<sup>3</sup>/<sub>4</sub>"\*)  
5 patterns · \*103 Mapei




40460 LLEVANT YELLOW GARDEN LT/22,3 Q55 (22,3x22,3 cm — 8<sup>3</sup>/<sub>4</sub>x8<sup>3</sup>/<sub>4</sub>"\*)  
5 patterns · \*103 Mapei



40461 LLEVANT CLAY CROSS LT/22,3 Q55 (22,3x22,3 cm — 8<sup>3</sup>/<sub>4</sub>x8<sup>3</sup>/<sub>4</sub>"\*)  
5 patterns · \*103 Mapei




40462 LLEVANT CLAY PETALS LT/22,3 Q55 (22,3x22,3 cm — 8<sup>3</sup>/<sub>4</sub>x8<sup>3</sup>/<sub>4</sub>"\*)  
5 patterns · \*103 Mapei




40463 LLEVANT TAUPE CROSS LT/22,3 Q55 (22,3x22,3 cm — 8<sup>3</sup>/<sub>4</sub>x8<sup>3</sup>/<sub>4</sub>"\*)  
5 patterns · \*103 Mapei



40464 LLEVANT TAUPE GARDEN LT/22,3 Q55 (22,3x22,3 cm — 8<sup>3</sup>/<sub>4</sub>x8<sup>3</sup>/<sub>4</sub>"\*)  
5 patterns · \*103 Mapei



porcelain tile — 22,3x22,3 / 8.7x8.7"



### TECHNICAL CHARACTERISTICS

MATT	GLOSS	SHADE VARIATION	SHOWER WALL	SHOWER FLOOR	FLOOR TRAFFIC	ANTISLIP
■	■	V2	■	■	■	DIN 51130 UNE-EN 12633 BS 7976-2 ANSI A137.1
LLEVANT	•	•	•	•	•	R-9   C1   +36WET   >0.42

### PACKING

UNIT	m <sup>2</sup>	PIECES m <sup>2</sup>	PIECES sq f	BOXES m <sup>2</sup>	BOXES sq f	sq ft BOX	WEIGHT BOX (kg)	WEIGHT BOX (lb)	BOXES PALLET	m <sup>2</sup> PALLET	sq ft PALLET	WEIGHT PALLET (kg)	WEIGHT PALLET (lb)	cm PALLET	THICKNESS (mm)	THICKNESS (inch)
PIECE	m <sup>2</sup>	PIECES	sq f	BOXES	sq f	BOXES	BOXES	BOXES	BOXES	BOXES	sq ft	BOXES	BOXES	cm	mm	inch
LLEVANT	•	20,00	1,86	13,00	0,65	7,00	12,58	27,73	90	58,5	629,69	1155,64	2546,19	120x80x84	9,00	0,35

Recommended joint color: \*MAPEI | ULTRACOLOR PLUS — \*\*KERAKOLL | FUGABELLA  
Color de junta recomendado


# Mayari

## Porcelain Tile

22,3 x 22,3 cm — 8.7 x 8.7"




taupe · clay · green



This collection, with strong reminiscences of traditional pottery, stands out for the charming floral pattern on each of its tiles, inspired by nature's lush beauty. MAYARI brings a soothing, refreshing feel to living spaces, with a pattern available in a choice of different colours that can be mixed and matched as you wish to suit your own personal tastes. MAYARI's smooth matt finish adds a refined, subtle elegance to each of the tiles, perfect for creating relaxing, welcoming backdrops. Thanks to the use of **LAYER TECH** technology, a subtle grit effect has been added to the collection, giving the tiles a sense of depth and texture with chic, distinctive end results. This 22.3x22.3 porcelain tile collection features a total of 3 different models, with a design equally suitable for walls and floors.

Colección inspirada en la cerámica tradicional, se distingue por sus cautivadores motivos florales que adornan cada pieza. Diseño inspirado en la exuberante belleza de la naturaleza, aporta un toque de frescura a cualquier espacio. Disponible en tres colores, con formato 22,3x22,3 cm porcelánico, permite crear composiciones y combinaciones personalizadas, tanto en pavimento como en revestimiento, adaptándose al estilo y preferencias requeridas. El acabado mate de MAYARI es suave al tacto generando una sensación de calidez y serenidad. Combinado con la tecnología **LAYER TECH** utilizada en los diseños florales, agrega una sutil granilla creando una profundidad y textura en acabado brillo, que aporta un toque distintivo y sofisticado a cada pieza.

MAYARI collection perfectly matches with GLINT collection  
Colección MAYARI coordina con la colección GLINT



- GLINT WHITE/5X15 · GLINT CLAY MATT/5X15
- GLINT CLAY/5X15 · MAYARI CLAY PETALS LT/22,3



- GLINT TAUPE/5X15 · GLINT TAUPE MATT/5X15 · MAYARI TAUPE PETALS LT/22,3
- MAYARI TAUPE PETALS LT/22,3



- MAYARI GREEN PETALS LT/22,3
- MAYARI GREEN PETALS LT/22,3

# MAYARI



12 pieces



37796 MAYARI TAUPE PETALS LT/22,3  
Q55 (22,3x22,3 cm — 8<sup>3</sup>/<sub>4</sub>x8<sup>3</sup>/<sub>4</sub>"\*)  
5 patterns · \*103 Mapei



12 pieces



37797 MAYARI CLAY PETALS LT/22,3  
Q55 (22,3x22,3 cm — 8<sup>3</sup>/<sub>4</sub>x8<sup>3</sup>/<sub>4</sub>"\*)  
5 patterns · \*103 Mapei




12 pieces



37798 MAYARI GREEN PETALS LT/22,3  
Q55 (22,3x22,3 cm — 8<sup>3</sup>/<sub>4</sub>x8<sup>3</sup>/<sub>4</sub>"\*)  
5 patterns · \*103 Mapei

porcelain tile — 22,3x22,3 / 8.7x8.7"



### TECHNICAL CHARACTERISTICS

MATT	GLOSS	SHADE VARIATION	SHOWER WALL	SHOWER FLOOR	FLOOR TRAFFIC	ANTISLIP
•	•	•	•	•	•	R-9   C1   +36WET   >0.42

### PACKING

UNIT	PIECES	PIECES	PIECES	m <sup>2</sup>	sq ft	WEIGHT	WEIGHT	BOXES	m <sup>2</sup>	sq ft	WEIGHT	WEIGHT	cm	THICKNESS	THICKNESS
PIECE	m <sup>2</sup>	sq ft	BOX	BOX	BOX	BOX (kg)	BOX (lb)	PALLET	PALLET	PALLET	PALLET (kg)	PALLET (lb)	PALLET	(mm)	(inch)
•	20,00	1,66	13,00	0,65	7,00	12,58	27,73	90	58,5	629,69	1155,64	2546,19	120x80x84	9,00	0,35

Recommended joint color: Color de junta recomendado  
\*MAPEI | ULTRACOLOR PLUS — \*\*KERAKOLL | FUGABELLA

# Pangea

## Porcelain Tile

22,3 x 22,3 cm — 8.7 x 8.7"



sand · clay · chocolate

PANGEA evokes the origin of everything. Each tile in this collection carries a unique story: the story of the Earth itself. Inspired by the creation of the continents up to the present day, each piece represents a fragment of our origins. With its 22.3x22.3 cm format and clay-like appearance, the PANGEA collection combines warm tones and natural textures to become a symbol and chronicle of our roots. Available in three colors, PANGEA offers two distinctive decorations: one more classic with an elegant floral pattern, and another more contemporary with a modern dotted pattern. These details provide versatility and style, allowing each space to transform into a reflection of our rich terrestrial heritage. The PANGEA collection not only beautifies spaces but also tells the story of our planet, connecting us with the essence of nature and our origins.

PANGEA nos evoca el origen del todo. Cada azulejo de esta colección lleva consigo una historia única: la historia de la Tierra misma. Inspirada en la creación de los continentes hasta el presente, cada pieza representa un fragmento de nuestros orígenes. Con su formato de 22,3x22,3 cm y su aspecto de barro, la colección PANGEA combina tonos cálidos y texturas naturales para convertirse en un símbolo y una crónica de nuestras raíces. Disponible en tres colores, PANGEA ofrece dos decorados distintivos: uno más clásico con un elegante patrón floral, y otro más contemporáneo con un moderno patrón punteado. Estos detalles aportan versatilidad y estilo, permitiendo que cada espacio se transforme en un reflejo de nuestra rica herencia terrestre. La colección PANGEA no solo embellece los espacios, sino que también narra la historia de nuestro planeta, conectándonos con la esencia de la naturaleza y nuestros orígenes.

PANGEA collection perfectly matches with AFRA collection  
Colección PANGEA coordina con la colección AFRA



● PANGEA CLAY SPOT LT/22,3



- PANGEA CHOCOLATE FLOWER LT/22,3
- PANGEA CHOCOLATE/22,3



- PANGEA CLAY/22,3 · PANGEA CLAY FLOWER LT/22,3




# PANGEA



40455 PANGEA SAND/22,3  
Q6 (22,3x22,3 cm — 8<sup>3</sup>/<sub>4</sub>x8<sup>3</sup>/<sub>4</sub>")  
40 patterns · \*132 Mapei



40800 PANGEA SAND FLOWER LT/22,3  
Q61 (22,3x22,3 cm — 8<sup>3</sup>/<sub>4</sub>x8<sup>3</sup>/<sub>4</sub>")  
40 patterns · \*132 Mapei




40801 PANGEA SAND SPOT LT/22,3  
Q61 (22,3x22,3 cm — 8<sup>3</sup>/<sub>4</sub>x8<sup>3</sup>/<sub>4</sub>")  
40 patterns · \*132 Mapei



40454 PANGEA CLAY/22,3  
Q6 (22,3x22,3 cm — 8<sup>3</sup>/<sub>4</sub>x8<sup>3</sup>/<sub>4</sub>")  
40 patterns · \*\*32 Kerakoll



40802 PANGEA CLAY FLOWER LT/22,3  
Q61 (22,3x22,3 cm — 8<sup>3</sup>/<sub>4</sub>x8<sup>3</sup>/<sub>4</sub>")  
40 patterns · \*\*32 Kerakoll



40803 PANGEA CLAY SPOT LT/22,3  
Q61 (22,3x22,3 cm — 8<sup>3</sup>/<sub>4</sub>x8<sup>3</sup>/<sub>4</sub>")  
40 patterns · \*\*32 Kerakoll



40456 PANGEA CHOCOLATE/22,3  
Q6 (22,3x22,3 cm — 8<sup>3</sup>/<sub>4</sub>x8<sup>3</sup>/<sub>4</sub>")  
40 patterns · \*135 Mapei




40457 PANGEA CHOCOLATE FLOWER LT/22,3  
Q61 (22,3x22,3 cm — 8<sup>3</sup>/<sub>4</sub>x8<sup>3</sup>/<sub>4</sub>")  
40 patterns · \*135 Mapei



40458 PANGEA CHOCOLATE SPOT LT/22,3  
Q61 (22,3x22,3 cm — 8<sup>3</sup>/<sub>4</sub>x8<sup>3</sup>/<sub>4</sub>")  
40 patterns · \*135 Mapei

porcelain tile — 22,3x22,3 / 8.7x8.7"



### TECHNICAL CHARACTERISTICS

MATT	GLOSS	SHADE VARIATION	SHOWER WALL	SHOWER FLOOR	FLOOR TRAFFIC	ANTISLIP
PANGEA	•	•	•	•	•	R-10   C2   +36WET   >0.42

### PACKING

UNIT	PIECES	PIECES	PIECES	m <sup>2</sup>	sq ft	WEIGHT	WEIGHT	BOXES	m <sup>2</sup>	sq ft	WEIGHT	WEIGHT	cm	THICKNESS	THICKNESS
PIECE	m <sup>2</sup>	sq f	BOX	m <sup>2</sup>	sq ft	BOX	BOX (kg)	BOX (lb)	PALLET	m <sup>2</sup>	sq ft	PALLET	PALLET (mm)	PALLET (inch)	
PANGEA	•	20,00	1,86	13,00	0,65	7,00	12,58	27,73	90	58,5	629,69	1155,64	2546,19	120x80x84	9,00   0,35

Recommended joint color: \*MAPEI | ULTRACOLOR PLUS — \*\*KERAKOLL | FUGABELLA

# Provenza

## Porcelain Tile

22,3 x 22,3 cm — 8.7 x 8.7"




green

PROVENZA is a ceramic collection that pays tribute to the timeless charm of the Mediterranean. In a 22.3 x 22.3 cm format, each piece evokes sun-drenched landscapes through delicate floral and ornamental designs inspired by regional traditions. Its rich, warm color palette captures the glow of the Mediterranean sun and the serenity of its landscapes, allowing for the creation of inviting spaces full of character. Whether you're looking to add warmth or a refreshing touch, PROVENZA adapts seamlessly to every style and preference. The collection includes three carefully selected exclusive designs and stands out for its versatility: suitable for both floor and wall applications, it offers total freedom to create unique, elegant interiors with a strong personality.

PROVENZA es una colección cerámica que rinde homenaje al encanto atemporal del Mediterráneo. En formato 22,3 x 22,3 cm, cada pieza evoca paisajes bañados por el sol a través de delicados diseños florales y ornamentales inspirados en la tradición de la región. Su paleta cromática, rica en tonos cálidos, transmite la calidez del sol mediterráneo y la calma de sus paisajes, permitiendo crear espacios acogedores con carácter propio. Ya sea para aportar frescura o calidez, PROVENZA se adapta a cada estilo y preferencia. La colección se compone de 3 exclusivas referencias cuidadosamente seleccionadas, y destaca por su versatilidad: apta tanto para pavimentos como para revestimientos, ofrece libertad total para diseñar ambientes únicos, con personalidad y elegancia.

PROVENZA collection perfectly matches with LAGOON y GLINT collections  
Colección PROVENZA coordina con las colecciones LAGOON y GLINT




● PROVENZA GREEN FLOWER/22,3



- GLINT TAUPE/5X15 · GLINT TAUPE MATT/5X15
- PROVENZA GREEN PETALS/22,3

# PROVENZA



37792 PROVENZA GREEN BLOOM/22,3  
Q6 (22,3x22,3 cm — 8<sup>3</sup>/<sub>4</sub>x8<sup>3</sup>/<sub>4</sub>)  
5 patterns · \*103 Mapei



37788 PROVENZA GREEN FLOWER/22,3  
Q6 (22,3x22,3 cm — 8<sup>3</sup>/<sub>4</sub>x8<sup>3</sup>/<sub>4</sub>)  
5 patterns · \*103 Mapei



37790 PROVENZA GREEN PETALS/22,3  
Q6 (22,3x22,3 cm — 8<sup>3</sup>/<sub>4</sub>x8<sup>3</sup>/<sub>4</sub>)  
5 patterns · \*103 Mapei

porcelain tile — 22,3x22,3 / 8.7x8.7"

Recommended joint color - Color de junta recomendado  
\*MAPEI|ULTRACOLOR PLUS — \*\*KERAKOLL|FUGABELLA

### TECHNICAL CHARACTERISTICS

MATT	GLOSS	SHADE VARIATION	SHOWER WALL	SHOWER FLOOR	FLOOR TRAFFIC	ANTISLIP
•	•	•	•	•	•	R-10   C2   +36WET   >0.42

### PACKING

UNIT	m <sup>2</sup>	PIECES m <sup>2</sup>	PIECES sq ft	BOX	m <sup>2</sup>	sq ft	WEIGHT BOX	WEIGHT BOX (lb)	BOXES PALLET	m <sup>2</sup>	sq ft	WEIGHT PALLET	WEIGHT PALLET (lb)	cm	THICKNESS (mm)	THICKNESS (inch)
PIECE	m <sup>2</sup>	PIECES	sq ft	BOX	m <sup>2</sup>	sq ft	WEIGHT	WEIGHT (lb)	BOXES	m <sup>2</sup>	sq ft	WEIGHT	WEIGHT (lb)	cm	THICKNESS	THICKNESS
•	•	20,00	1,86	13,00	0,65	7,00	12,58	27,73	90	58,5	629,69	1155,64	2546,19	120x80x84	9,00	0,35

# Sirocco

## Porcelain Tile

22,3 x 22,3 cm — 8.7 x 8.7"




blue · green

Inspired by the Mediterranean southeast wind from the Sahara, Sirocco's artisanal-looking design features a mix of organic and ornamental motifs in shades of blue and green. The porcelain tile collection features 8 models in a 22.3x22.3 cm format. Perfect for creating decorative wall and floor surfaces both indoors and out, including poolside areas, its design conjures up an artist's brushstrokes.

Inspirada en el viento del sudeste, propio del Mediterráneo y procedente del Sáhara. Colección que muestra un diseño artesanal mezclando patrones orgánicos y ornamentales en tonalidades azules y verdes. Un porcelánico en formato 22,3x22,3 cm con 8 referencias, nos ofrece un pavimento y revestimiento decorativo que simula trazados en realizados en pincel.

SIROCCO collection perfectly matches with RABAT and SAMIRA collections  
Colección SIROCCO coordina con las colecciones RABAT y SAMIRA



- BOW AZURE/15X45
- SIROCCO BLUE DHALIA/22,3/9



- RIAD WHITE/10X10 · SIROCCO GREEN FLOWER/22,3/9
- SIROCCO GREEN FLOWER/22,3/9



● SIROCCO BLUE ORNATE/22,3/9




● RABAT GREY/6X24,6  
● SIROCCO BLUE CROSS/22,3/9

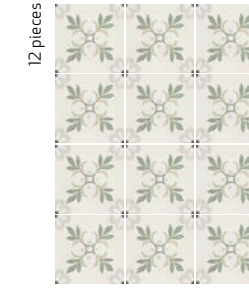
# SIROCCO



36155 SIROCCO GREEN FLOWER/22,3/9  
Q6 (22,3x22,3 cm — 8<sup>3</sup>/<sub>4</sub>x8<sup>3</sup>/<sub>4</sub>")  
5 patterns · \*103 Mapei



36517 SIROCCO BLUE DHALIA/22,3/9  
Q6 (22,3x22,3 cm — 8<sup>3</sup>/<sub>4</sub>x8<sup>3</sup>/<sub>4</sub>")  
5 patterns · \*103 Mapei




36156 SIROCCO GREEN GARDEN/22,3/9  
Q6 (22,3x22,3 cm — 8<sup>3</sup>/<sub>4</sub>x8<sup>3</sup>/<sub>4</sub>")  
5 patterns · \*103 Mapei




36158 SIROCCO BLUE ORNATE/22,3/9  
Q6 (22,3x22,3 cm — 8<sup>3</sup>/<sub>4</sub>x8<sup>3</sup>/<sub>4</sub>")  
5 patterns · \*103 Mapei




36157 SIROCCO GREEN PETALS/22,3/9  
Q6 (22,3x22,3 cm — 8<sup>3</sup>/<sub>4</sub>x8<sup>3</sup>/<sub>4</sub>")  
5 patterns · \*103 Mapei



36518 SIROCCO BLUE GARDEN/22,3/9  
Q6 (22,3x22,3 cm — 8<sup>3</sup>/<sub>4</sub>x8<sup>3</sup>/<sub>4</sub>")  
5 patterns · \*103 Mapei



36156 SIROCCO BLOOM/22,3/9  
Q6 (22,3x22,3 cm — 8<sup>3</sup>/<sub>4</sub>x8<sup>3</sup>/<sub>4</sub>")  
5 patterns · \*103 Mapei



36154 SIROCCO BLUE CROSS/22,3/9  
Q6 (22,3x22,3 cm — 8<sup>3</sup>/<sub>4</sub>x8<sup>3</sup>/<sub>4</sub>")  
5 patterns · \*103 Mapei

porcelain tile — 22,3 x 22,3 / 8.7 x 8.7"

## TECHNICAL CHARACTERISTICS

MATT	GLOSS	SHADE VARIATION	SHOWER WALL	SHOWER FLOOR	FLOOR TRAFFIC	ANTISLIP
■	■	V2	■	■	■	DIN 51130 UNE-EN12633 BS 7992-2 ANSI A137.1
SIROCCO	•	•	•	•	•	R-10   C2   +36WET   >0,42

## PACKING

UNIT	PIECES	PIECES	PIECES	m <sup>2</sup>	sq ft	WEIGHT	WEIGHT	BOXES	m <sup>2</sup>	sq ft	WEIGHT	WEIGHT	cm	THICKNESS	THICKNESS	
PIECE	m <sup>2</sup>	m <sup>2</sup>	BOX	m <sup>2</sup>	sq ft	BOX	BOX (kg)	PALLET	m <sup>2</sup>	sq ft	PALLET	PALLET (kg)	PALLET (lb)	mm	mm	inch
•	20,00	1,66	13,00	0,65	7,00	12,58	27,73	90	58,5	629,69	1155,64	2548,19	120x80x84	9,00	0,35	

Recommended joint color — Color de junta recomendado  
\*MAPEI | ULTRACOLOR PLUS — \*\*KERAKOLL | FUGABELLA

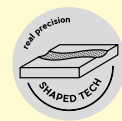
# Soroa

## Porcelain Tile

22,3 x 22,3 cm — 8.7 x 8.7"



aqua · green · cherry



The SOROA collection takes us to the heart of the Cuban national park with its floral patterns and vibrant colors. A 22.3x22.3 cm porcelain format in green, aqua, and cherry makes up a lively and energetic palette, ideal for those looking to transform their home into a joyful retreat. SOROA celebrates nature in its fullest expression, adding freshness and dynamism to any environment.

La colección SOROA nos transporta al corazón del parque natural cubano con sus patrones floreados y vibrantes colores. Un porcelánico en formato 22,3x22,3 cm, green, aqua y cherry conforman una paleta cromática llena de vida y energía, ideal para quienes desean transformar su hogar en un refugio alegre. SOROA celebra la naturaleza en su máxima expresión, añadiendo frescura y dinamismo a cualquier ambiente.

SOROA collection perfectly matches with ELIPSE, RAINBOW, CRISP collections  
Colección SOROA coordina con las colecciones ELIPSE, RAINBOW, CRISP



● SOROA GREEN SP/22,3





● SOROA AQUA SP/22,3



● SOROA CHERRY SP/22,3


SOROA



12 pieces



41649 SOROA GREEN SP/22,3  
Q6 (22,3x22,3 cm — 8<sup>3</sup>/<sub>4</sub>x8<sup>3</sup>/<sub>4</sub>"\*)  
5 patterns · \*103 Mapei



12 pieces



41650 SOROA AQUA SP/22,3  
Q6 (22,3x22,3 cm — 8<sup>3</sup>/<sub>4</sub>x8<sup>3</sup>/<sub>4</sub>"\*)  
5 patterns · \*103 Mapei

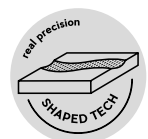


12 pieces



41651 SOROA CHERRY SP/22,3  
Q6 (22,3x22,3 cm — 8<sup>3</sup>/<sub>4</sub>x8<sup>3</sup>/<sub>4</sub>"\*)  
5 patterns · \*103 Mapei

porcelain tile — 22,3x22,3 / 8.7x8.7"



TECHNICAL CHARACTERISTICS

MATT	GLOSS	SHADE VARIATION	SHOWER WALL	SHOWER FLOOR	FLOOR TRAFFIC	ANTISLIP
•	•	•	•	•	•	DIN 51130 C2 UNE-EN12633 BS 7992-2 ANSI A137.1 >0,42

PACKING

UNIT	PIECES	PIECES	PIECES	m <sup>2</sup>	sq ft	WEIGHT	WEIGHT	BOXES	m <sup>2</sup>	sq ft	WEIGHT	WEIGHT	cm	THICKNESS	THICKNESS
PIECE	m <sup>2</sup>	sq ft	BOX	BOX	BOX	BOX (kg)	BOX (lb)	PALLET	PALLET	PALLET	PALLET (kg)	PALLET (lb)	PALLET	(mm)	(inch)
•	20,00	1.86	13,00	0,65	7,00	12,58	27,73	90	58,5	629,69	1155,64	2548,19	120x80x84	9,00	0,35

Recommended joint color - Color de junta recomendado  
\*MAPEI|ULTRACOLOR PLUS - \*\*KERAKOLL|FUGABELLA

# Legacy

## Porcelain Tile

14,8x14,8/6x25 cm — 5.8x5.8"/2.3x9.8"



snow · white · green · blue

LEGACY pays tribute to the traditional artisanal technique of overlapping reactive glazes, used in the 20th century to create exclusive, unique looking ceramics of different colours and intensities. The collection's 15x15 and 6x25 cm tiles, in a choice of Blue, Green, White and Snow, stand out for their shine, volume and sense of depth, making it one of the most refreshing, innovative wall tile collections.

Un homenaje a la antigua técnica de esmaltes reactivos superpuestos empleada durante el siglo XX. En formatos 15x15 y 6x25 cm. Artesanal y tradicional, su técnica genera piezas únicas y exclusivas de diferentes tonalidades, colores e intensidades. El brillo, el volumen y la sensación de profundidad de la pieza convierten a LEGACY en una de las colecciones más rompedoras para revestimientos con sus tonalidades Green, Blue, White y Snow.

LEGACY collection perfectly matches with HAVANA collection  
Colección LEGACY coordina con la colección HAVANA



● LEGACY WHITE/6X25/8





● LEGACY BLUE/15X15/8  
● LEGACY BLUE/15X15/8



● LEGACY SNOW/6X25/8 · ING.LEGACY SNOW/1,5X25

# LEGACY



37537 LEGACY SNOW/15X15/8  
Q38 (14,8x14,8 cm — 5<sup>13/16</sup>x5<sup>13/16</sup>\*)  
50 patterns · \*103 Mapei



37330 LEGACY SNOW/6X25/8  
Q37 (6x25 cm — 2<sup>3/8</sup>x9<sup>13/16</sup>\*)  
50 patterns · \*103 Mapei



31928 ING.LEGACY SNOW/1,5X25  
H21 (1,5x25 cm — 5/8x9<sup>13/16</sup>\*)



37281 LEGACY WHITE/15X15/8  
Q38 (14,8x14,8 cm — 5<sup>13/16</sup>x5<sup>13/16</sup>\*)  
50 patterns · \*111 Mapei



37280 LEGACY WHITE/6X25/8  
Q37 (6x25 cm — 2<sup>3/8</sup>x9<sup>13/16</sup>\*)  
50 patterns · \*111 Mapei



31929 ING.LEGACY WHITE/1,5X25  
H21 (1,5x25 cm — 5/8x9<sup>13/16</sup>\*)



37535 LEGACY GREEN/15X15/8  
Q38 (14,8x14,8 cm — 5<sup>13/16</sup>x5<sup>13/16</sup>\*)  
50 patterns · \*\*19 Kerakoll



37332 LEGACY GREEN/6X25/8  
Q37 (6x25 cm — 2<sup>3/8</sup>x9<sup>13/16</sup>\*)  
50 patterns · \*\*19 Kerakoll



31931 ING.LEGACY GREEN/1,5X25  
H21 (1,5x25 cm — 5/8x9<sup>13/16</sup>\*)



37534 LEGACY BLUE/15X15/8  
Q38 (14,8x14,8 cm — 5<sup>13/16</sup>x5<sup>13/16</sup>\*)  
50 patterns · \*169 Mapei



37333 LEGACY BLUE/6X25/8  
Q37 (6x25 cm — 2<sup>3/8</sup>x9<sup>13/16</sup>\*)  
50 patterns · \*169 Mapei



31932 ING.LEGACY BLUE/1,5X25  
H21 (1,5x25 cm — 5/8x9<sup>13/16</sup>\*)



ING: profile view  
ING: vista de perfil

porcelain tile — 14,8x14,8-6x25 cm / 5.8x5.8" - 2.3x9.8"

## TECHNICAL CHARACTERISTICS

	MATT	GLOSS	SHADE VARIATION	SHOWER WALL	SHOWER FLOOR	FLOOR TRAFFIC
LEGACY 6X25/8	■	■	■	■	■	■
LEGACY 15X15/8	■	■	■	■	■	■
ING. LEGACY	■	■	■	■	■	■

## PACKING

UNIT	m <sup>2</sup>	PIECES m <sup>2</sup>	PIECES sq f	PIECES BOX	m <sup>2</sup> BOX	sq ft BOX	WEIGHT BOX (KG)	WEIGHT BOX (lb)	BOXES PALLET	m <sup>2</sup> PALLET	sq ft PALLET	WEIGHT PALLET (KG)	WEIGHT PALLET (lb)	cm PALLET	THICKNESS (mm)	THICKNESS (inch)
LEGACY 6X25/8	•	66,67	6.19	32,00	0,48	5,17	8,52	18,79	120	57,6	620,00	1046,2	2306,87	120x80x98	8,20	0,32
LEGACY 15X15/8	•	45,61	4.24	26,00	0,57	6,14	9,51	20,97	120	68,4	736,25	1164,76	2568,30	120x80x92	7,70	0,30
ING. LEGACY	•	250,00	23.23	60,00	0,24	2,58	2,98	6,57	130	-	-	-	-	120x80x91	6,00	0,24

Recommended joint color Color de junta recomendado  
\*MAPEI|ULTRACOLOR PLUS — \*\*KERAKOLL|FUGABELLA

# Mayólica

## Porcelain Tile

14,8 x 14,8 cm — 5,8 x 5,8"



white · blue · clay · cherry · green · gold

MAYOLICA expands with three new decorative proposals, offering greater diversity in design patterns while extending the chromatic range in a 14.8x14.8 cm format. Its neutral base serves as a versatile canvas, standing out for its subtle elegance, creating a serene and balanced atmosphere that easily adapts to a wide variety of styles and settings, providing a sense of calm and harmony. These designs capture the essence of nature, from the organic shapes of leaves to subtle patterns evoking the texture of tree bark. Each piece in the collection is a work of art in itself, bringing the magic of nature into your home. A distinctive feature of MAYOLICA is the granilla with suspended particles in each piece. This special technique adds depth and texture, creating a fascinating visual effect that enhances the beauty of the decorative designs and brings a unique touch to the collection. Each piece reflects craftsmanship and meticulous care, making it an exceptional choice for those seeking a distinctive touch in their space.

MAYOLICA se amplía con 3 nuevas propuestas decorativas, ofreciendo mayor diversidad en patrones de diseño así como ampliando la gama cromática en formato 14,8x14,8 cm. Su base neutra es un lienzo versátil, destaca por su sutil elegancia, creando una atmósfera serena y equilibrada que se adapta fácilmente a una amplia variedad de estilos y ambientes, brindando una sensación de calma y armonía. Estos diseños capturan la esencia de la naturaleza con formas orgánicas de las hojas hasta los patrones sutiles que evocan la textura de la corteza de los árboles. Cada pieza de la colección es una obra de arte en sí misma, que trae consigo la magia de la naturaleza a tu hogar. Una característica distintiva de MAYOLICA es la granilla con partículas en suspensión en cada pieza. Esta técnica especial añade profundidad y textura, creando un efecto visual fascinante que realza aún más la belleza de los diseños decorativos y aporta un toque único a la colección. Cada pieza es una expresión de artesanía y cuidado meticuloso, lo que la convierte en una elección excepcional para aquellos que buscan un toque distintivo en su espacio.

MAYOLICA collection perfectly matches with MERAKI collection  
Colección MAYOLICA coordina con la colección MERAKI



- MAYOLICA FOREST/15X15 · MAYOLICA PLAIN/15X15
- AWEN SAND NT /90X90X0,9/C/WR





● MAYOLICA FLOWER/15X15 · MAYOLICA PLAIN/15X15



● MAYOLICA WOODS/15X15 · MAYOLICA PLAIN/15X15



● MAYOLICA BLOOM/15X15 · MAYOLICA PLAIN/15X15  
● MERAKI PEARL NT /90X90X0,9/C/R



● MAYOLICA GARDEN/15X15



# MAYOLICA



12 pieces



37814 MAYOLICA PLAIN/15X15  
Q54 (14,8x14,8 cm — 5<sup>13</sup>/<sub>16</sub>x5<sup>13</sup>/<sub>16</sub>"\*)  
10 patterns · \*103 Mapei



NEW

12 pieces



41824 MAYOLICA BLOOM/15X15  
Q54 (14,8x14,8 cm — 5<sup>13</sup>/<sub>16</sub>x5<sup>13</sup>/<sub>16</sub>"\*)  
10 patterns · \*103 Mapei



12 pieces



37815 MAYOLICA GARDEN/15X15  
Q54 (14,8x14,8 cm — 5<sup>13</sup>/<sub>16</sub>x5<sup>13</sup>/<sub>16</sub>"\*)  
10 patterns · \*103 Mapei



NEW

12 pieces



41825 MAYOLICA FLOWER/15X15  
Q54 (14,8x14,8 cm — 5<sup>13</sup>/<sub>16</sub>x5<sup>13</sup>/<sub>16</sub>"\*)  
10 patterns · \*103 Mapei



12 pieces



37816 MAYOLICA WOODS/15X15  
Q54 (14,8x14,8 cm — 5<sup>13</sup>/<sub>16</sub>x5<sup>13</sup>/<sub>16</sub>"\*)  
10 patterns · \*103 Mapei



NEW

12 pieces



41826 MAYOLICA FOREST/15X15  
Q54 (14,8x14,8 cm — 5<sup>13</sup>/<sub>16</sub>x5<sup>13</sup>/<sub>16</sub>"\*)  
10 patterns · \*103 Mapei

38345 ING. MAYOLICA PLAIN/1,5X14,8  
H31 (1,5x14,8 cm — 9/<sub>16</sub>x5<sup>13</sup>/<sub>16</sub>"\*)



ING: profile view  
ING: vista de perfil

porcelain tile — 14,8x14,8 / 5.8x5.8"

## TECHNICAL CHARACTERISTICS

MAT	GLOSS	SHADE VARIATION	SHOWER WALL	SHOWER FLOOR	FLOOR TRAFFIC
MAYOLICA	•	•	•	•	•
ING. MAYOLICA	•	•	•	•	•

## PACKING

UNIT	PIECES m <sup>2</sup>	PIECES m <sup>2</sup>	PIECES sq f	PIECES BOX	m <sup>2</sup> BOX	sq ft BOX	WEIGHT BOX (kg)	WEIGHT BOX (lb)	BOXES PALLET	m <sup>2</sup> PALLET	sq ft PALLET	WEIGHT PALLET (kg)	WEIGHT PALLET (lb)	cm PALLET	THICKNESS (mm)	THICKNESS (inch)
•	45,61	4,24	26,00	0,57	6,14	9,51	20,97	120	68,4	736,25	1164,76	2568,30	120x80x92	7,70	0,30	
•	461,54	42,88	60,00	0,13	1,40	13,40	29,55	180	-	-	-	-	-	10,00	0,33	

Recommended joint color - Color de junta recomendado  
\*MAPEI|ULTRACOLOR PLUS — \*\*KERAKOLL|FLUGABELLA

# Casablanca

## Porcelain Tile

12,3 x 12,3 cm – 4.8 x 4.8"



blue · green · anthracite

Inspired by traditional North-African ceramics, CASABLANCA stands out for its charming hand-crafted appearance. Thanks to its uneven edges and Mediterranean-style décors, this is a collection conspicuous for its warmth. Available in a 12.3x12.3 cm format, CASABLANCA's plain white field tile and 10 different décors can be combined in a multitude of different ways. Suitable for use on both walls and floors, its slightly aged appearance is conceived to blend in harmoniously with the rest of the home.

CASABLANCA se inspira en la cerámica tradicional característica del Norte de África. Se presenta con un aspecto totalmente artesanal, donde sus bordes irregulares junto con los decorados con esencia mediterránea dan un juego de calidez excepcional. Presentada en formato 12,3x12,3 cm e infinitas combinaciones gracias a sus 10 decorados diferentes acompañados de una base lisa, dan a CASABLANCA un toque de cerámica envejecida donde el uso tanto en pavimento como revestimiento ofrece la posibilidad de conseguir un espacio en perfecta armonía con el resto del hogar.

CASABLANCA collection perfectly matches with SAMIRA collection  
Colección CASABLANCA coordina con la colección SAMIRA



● CASABLANCA TORRES/12,3x12,3





● CASABLANCA ATTIA/12,3x12,3



● CASABLANCA MALIK/12,3x12,3


# CASABLANCA




43656 CASABLANCA FIDA/12,3X12,3  
Q74 (12,3x12,3 cm — 4<sup>13</sup>/<sub>16</sub>x4<sup>13</sup>/<sub>16</sub>"\*)  
9 patterns · \* 114 Mapei



4365 CASABLANCA FARISSI/12,3X12,3  
Q74 (12,3x12,3 cm — 4<sup>13</sup>/<sub>16</sub>x4<sup>13</sup>/<sub>16</sub>"\*)  
9 patterns · \* 114 Mapei





43654 CASABLANCA ANFA/12,3X12,3  
Q74 (12,3x12,3 cm — 4<sup>13</sup>/<sub>16</sub>x4<sup>13</sup>/<sub>16</sub>"\*)  
9 patterns · \* 111 Mapei



43653 CASABLANCA ATTIA/12,3X12,3  
Q74 (12,3x12,3 cm — 4<sup>13</sup>/<sub>16</sub>x4<sup>13</sup>/<sub>16</sub>"\*)  
9 patterns · \* 111 Mapei



43663 CASABLANCA ZIANE/12,3X12,3  
Q74 (12,3x12,3 cm — 4<sup>13</sup>/<sub>16</sub>x4<sup>13</sup>/<sub>16</sub>"\*)  
9 patterns · \* 111 Mapei



43661 CASABLANCA TORRES/12,3X12,3  
Q74 (12,3x12,3 cm — 4<sup>13</sup>/<sub>16</sub>x4<sup>13</sup>/<sub>16</sub>"\*)  
9 patterns · \* 111 Mapei



porcelain tile — 12,3x12,3 / 4.8x4.8"

## TECHNICAL CHARACTERISTICS

MATT	GLOSS	SHADE VARIATION	SHOWER WALL	SHOWER FLOOR	FLOOR TRAFFIC	ANTISLIP
■	■	V4	■	■	■	DIN 51130 R-9 C1 ANSI A137.1 >0,42


## PACKING

UNIT	PIECES	PIECES	PIECES	m <sup>2</sup>	sq ft	WEIGHT	WEIGHT	BOXES	m <sup>2</sup>	sq ft	WEIGHT	WEIGHT	cm	THICKNESS
PIECE	m <sup>2</sup>	sq ft	BOX	BOX	BOX	BOX (kg)	BOX (lb)	PALLET	PALLET	PALLET	PALLET (kg)	PALLET (lb)	PALLET	(mm)
•	66,67	6,19	34,00	0,51	5,49	9,52	20,98	120	61,2	658,75	1165,72	2570,41	120x80x90	8,70
•	666,67	61,94	60,00	0,09	0,97	1,11	2,45	130	-	-	-	-	120x80x91	5,00

Recommended joint color · Color de junta recomendado  
\*MAPEI | ULTRACOLOR PLUS — \*\*KERAKOLL | FUGABELLA




43658 CASABLANCA KENZI/12,3X12,3  
Q74 (12,3x12,3 cm — 4<sup>13</sup>/<sub>16</sub>x4<sup>13</sup>/<sub>16</sub>"\*)  
9 patterns · \* 111 Mapei



12 pieces



43660 CASABLANCA RIALTO/12,3X12,3  
Q74 (12,3x12,3 cm — 4<sup>13</sup>/<sub>16</sub>x4<sup>13</sup>/<sub>16</sub>"\*)  
9 patterns · \* 114 Mapei



12 pieces



43657 CASABLANCA GAZA/12,3X12,3  
Q74 (12,3x12,3 cm — 4<sup>13</sup>/<sub>16</sub>x4<sup>13</sup>/<sub>16</sub>"\*)  
9 patterns · 111 Mapei



12 pieces



43662 CASABLANCA WHITE/12,3X12,3  
Q74 (12,3x12,3 cm — 4<sup>13</sup>/<sub>16</sub>x4<sup>13</sup>/<sub>16</sub>"\*)  
9 patterns · \* 111 Mapei



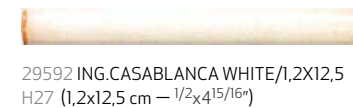
12 pieces



43659 CASABLANCA MALIK/12,3X12,3  
Q74 (12,3x12,3 cm — 4<sup>13</sup>/<sub>16</sub>x4<sup>13</sup>/<sub>16</sub>"\*)  
9 patterns · \* 111 Mapei



12 pieces



29592 ING. CASABLANCA WHITE/1,2X12,5  
H27 (1,2x12,5 cm — 1/2x4<sup>15</sup>/<sub>16</sub>"\*)



ING: profile view  
ING: vista de perfil

● CASABLANCA RIALTO/12,3x12,3 · ING. CASABLANCA WHITE/1,2X12,5

TECHNICAL CHARACTERISTICS

	MATT	GLOSS	SHADE VARIATION	SHOWER WALL	SHOWER FLOOR	FLOOR TRAFFIC	ANTISLIP	DIN 51130	ANSI 12633	ANSI A1371
CASABLANCA	•	•	•	•	•	•	R-9	C1	>0,42	
ING. CASABLANCA	•	•	•	•	•	•				

PACKING

UNIT	PIECES	PIECES	PIECES	m <sup>2</sup>	sq ft	WEIGHT	WEIGHT	BOXES	m <sup>2</sup>	sq ft	WEIGHT	WEIGHT	cm	THICKNESS	THICKNESS
PIECE	m <sup>2</sup>	sq ft	BOX	BOX	BOX	BOX	BOX	PALLET	PALLET	PALLET	PALLET	PALLET	PALLET	(mm)	(inch)
•	66,67	6,19	34,00	0,51	5,49	9,52	20,98	120	61,2	658,75	1165,72	2570,41	120x80x90	8,70	0,34
•	666,67	61,94	60,00	0,09	0,97	1,11	2,45	130	-	-	-	-	120x80x91	5,00	0,20

Recommended joint color · Color de junta recomendado  
\*MAPEI | ULTRACOLOR PLUS — \*\*KERAKOLL | FUGABELLA

# Rubik

## Porcelain Tile

12,5 x 12,5 cm — 4.8 x 4.8"




*white · sand · clay · taupe · sage · green · blue · silver · anthracite*

RUBIK is a 12.3x12.3cm porcelain tile collection with a strong emphasis on colour. The distinguishing hallmark of these straight-edged, smooth matt tiles is their shade variation, affording all kinds of design potential. The 9 sophisticated colours that make up the collection are rich in subtle nuances, lending a distinctive personality. This can be further enhanced by the different combinations of tile joints that RUBIK allows for.

RUBIK nos propone una colección donde el color es el protagonista. Con un amplio abanico de posibilidades, presentamos una superficie lisa en acabado mate y bordes rectos, donde la variación de tonos marca la diferencia. Además, los 9 colores de los que se compone son ricos en matices, sofisticados y capaces de dotar de personalidad a cualquier ambiente. Las grandes alternativas de decoración se amplían con las diferentes combinaciones de juntas. RUBIK es un porcelánico de formato 12,3x12,3 cm.

RUBIK collection perfectly matches with AWEN collection  
Colección RUBIK coordina con la colección AWEN



● RUBIK ANTHRACITE/12,3X12,3





● RUBIK TAUPE/12,3X12,3



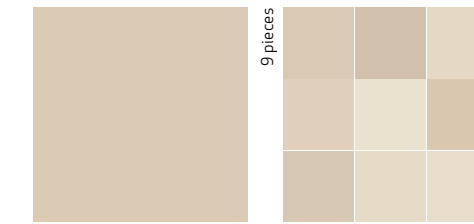
● RUBIK SAGE/12,3X12,3

# RUBIK



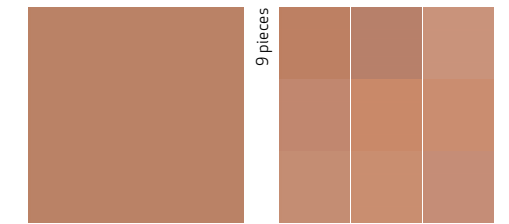
36711 RUBIK WHITE/12,3X12,3  
Q39 (12,3x12,3 cm — 4<sup>13/16</sup>x4<sup>13/16</sup>"\*)  
12 patterns · \*\* 2 Kerakoll

36722 ING.RUBIK WHITE/1X12,3  
H31 (1x12,3 cm — 3/8x4<sup>13/16</sup>"\*)




36713 RUBIK SAND/12,3X12,3  
Q39 (12,3x12,3 cm — 4<sup>13/16</sup>x4<sup>13/16</sup>"\*)  
12 patterns · \*\* 44 Kerakoll

36724 ING.RUBIK SAND/1X12,3  
H31 (1x12,3 cm — 3/8x4<sup>13/16</sup>"\*)




36720 RUBIK CLAY/12,3X12,3  
Q39 (12,3x12,3 cm — 4<sup>13/16</sup>x4<sup>13/16</sup>"\*)  
12 patterns · \*\* 32 Kerakoll

36793 ING.RUBIK CLAY/1X12,3  
H31 (1x12,3 cm — 3/8x4<sup>13/16</sup>"\*)




36715 RUBIK TAUPE/12,3X12,3  
Q39 (12,3x12,3 cm — 4<sup>13/16</sup>x4<sup>13/16</sup>"\*)  
12 patterns · \*\* 43 Kerakoll

36726 ING.RUBIK TAUPE/1X12,3  
H31 (1x12,3 cm — 3/8x4<sup>13/16</sup>"\*)




36718 RUBIK SAGE/12,3X12,3  
Q39 (12,3x12,3 cm — 4<sup>13/16</sup>x4<sup>13/16</sup>"\*)  
12 patterns · \*\* 18 Kerakoll

36728 ING.RUBIK SAGE/1X12,3  
H31 (1x12,3 cm — 3/8x4<sup>13/16</sup>"\*)




36716 RUBIK GREEN/12,3X12,3  
Q39 (12,3x12,3 cm — 4<sup>13/16</sup>x4<sup>13/16</sup>"\*)  
12 patterns · \*\* 11 Kerakoll

36727 ING.RUBIK GREEN/1X12,3  
H31 (1x12,3 cm — 3/8x4<sup>13/16</sup>"\*)




36719 RUBIK BLUE/12,3X12,3  
Q39 (12,3x12,3 cm — 4<sup>13/16</sup>x4<sup>13/16</sup>"\*)  
12 patterns · \*\* 14 Kerakoll

36729 ING.RUBIK BLUE/1X12,3  
H31 (1x12,3 cm — 3/8x4<sup>13/16</sup>"\*)



36712 RUBIK SILVER/12,3X12,3  
Q39 (12,3x12,3 cm — 4<sup>13/16</sup>x4<sup>13/16</sup>"\*)  
12 patterns · \*\* 7 Kerakoll

36794 ING.RUBIK SILVER/1X12,3  
H31 (1x12,3 cm — 3/8x4<sup>13/16</sup>"\*)



36714 RUBIK ANTHRACITE/12,3X12,3  
Q39 (12,3x12,3 cm — 4<sup>13/16</sup>x4<sup>13/16</sup>"\*)  
12 patterns · \*\* 11 Kerakoll

36725 ING.RUBIK ANTHRACITE/1X12,3  
H31 (1x12,3 cm — 3/8x4<sup>13/16</sup>"\*)



ING: profile view  
ING: vista de perfil

porcelain tile — 12,3 x 12,3 / 4.8 x 4.8"

## TECHNICAL CHARACTERISTICS

	MAIT	GLOSS	SHADE VARIATION	SHOWER WALL	SHOWER FLOOR	FLOOR TRAFFIC	DIN 51130	UNE-ENV 12633	ANSI A137.1
RUBIK	•	•	•	•	•	•	R-9	C1	>0,42
ING. RUBIK	•	•	•	•	•	•			

## PACKING

UNIT	PIECES m <sup>2</sup>	PIECES m <sup>2</sup>	PIECES sq ft	PIECES BOX	m <sup>2</sup> BOX	sq ft BOX	WEIGHT BOX (kg)	WEIGHT BOX (lb)	BOXES PALLET	m <sup>2</sup> PALLET	sq ft PALLET	WEIGHT PALLET (kg)	WEIGHT PALLET (lb)	cm PALLET	THICKNESS (mm)	THICKNESS (inch)
RUBIK	•	66,67	6,19	34,00	0,51	5,49	9,52	20,98	120	61,2	658,75	1165,72	2570,41	120x80x90	8,70	0,34
ING. RUBIK	•	666,67	61,94	60,00	0,09	0,97	1,11	2,45	130	-	-	-	-	120x80x91	5,00	0,20

Recommended joint color - Color de junta recomendado  
\*MAPEI | ULTRACOLOR PLUS — \*\* KERAKOLL | FUGABELLA

# Tanger

## Porcelain Tile

12,5 x 12,5 cm — 4.8 x 4.8"




sand · blue · green · silver

These porcelain tiles are inspired by traditional ones with Arab influences, like those found in Morocco or Southern Spain. The collection's handcrafted appearance evokes the skilled brushstrokes of a craftsman, with their movement and changing intensity of colour, in a design with a mix of organic and ornamental motifs. Available in a new 12.3x12.3 cm porcelain tile format, Tanger is conspicuous for its slightly uneven surface and irregular sides, further enhanced by the collection's different colours.

Producto porcelánico que evoca a la influencia árabe en la cerámica tradicional, característica del sur de España y Marruecos. Su diseño artesanal nos traslada al trazo a pincel, generando cierta direccionalidad y variación de color. Se trata de una mezcla de patrones orgánicos y ornamentales. La colección presenta un formato nuevo para la firma: 12,3x12,3 cm porcelánico. De acabado irregular tanto en la superficie como en el contorno y de gran combinación gracias a sus diferentes tonalidades.

TANGER collection perfectly matches with RUBIK collection  
Colección TANGER coordina con la colección RUBIK



● TANGER BLUE GARDEN/12,3X12,3



● TANGER BLUE DHALIA/12,3X12,3 · TANGER SAND CROSS/12,3X12,3 · TANGER SAND BLOOM/12,3X12,3 · TANGER PLAIN/12,3X12,3



● TANGER SAND FLOWER/12,3X12,3 · ING.TANGER PLAIN/1,2X12,3




● TANGER BLUE DHALIA/12,3X12,3




● TANGER SILVER RHOMB/12,3X12,3

# TANGER




31085 TANGER BLUE DHALIA/12,3X12,3 Q39 (12,3x12,3 cm — 4<sup>13</sup>/<sub>16</sub>x4<sup>13</sup>/<sub>16</sub>)  
6 patterns · \*\*1 Kerakoll



31083 TANGER SILVER RHOMB/12,3X12,3 Q39 (12,3x12,3 cm — 4<sup>13</sup>/<sub>16</sub>x4<sup>13</sup>/<sub>16</sub>)  
6 patterns · \*\*1 Kerakoll




31084 TANGER SAND FLOWER/12,3X12,3 Q39 (12,3x12,3 cm — 4<sup>13</sup>/<sub>16</sub>x4<sup>13</sup>/<sub>16</sub>)  
6 patterns · \*\*1 Kerakoll



31086 TANGER BLUE GARDEN/12,3X12,3 Q39 (12,3x12,3 cm — 4<sup>13</sup>/<sub>16</sub>x4<sup>13</sup>/<sub>16</sub>)  
6 patterns · \*\*1 Kerakoll




31082 TANGER SAND BLOOM/12,3X12,3 Q39 (12,3x12,3 cm — 4<sup>13</sup>/<sub>16</sub>x4<sup>13</sup>/<sub>16</sub>)  
6 patterns · \*\*1 Kerakoll



31081 TANGER SAND LILY/12,3X12,3 Q39 (12,3x12,3 cm — 4<sup>13</sup>/<sub>16</sub>x4<sup>13</sup>/<sub>16</sub>)  
6 patterns · \*\*1 Kerakoll



31079 TANGER BLUE PETALS/12,3X12,3 Q39 (12,3x12,3 cm — 4<sup>13</sup>/<sub>16</sub>x4<sup>13</sup>/<sub>16</sub>)  
6 patterns · \*\*1 Kerakoll



31080 TANGER SAND CROSS/12,3X12,3 Q39 (12,3x12,3 cm — 4<sup>13</sup>/<sub>16</sub>x4<sup>13</sup>/<sub>16</sub>)  
6 patterns · \*\*1 Kerakoll



31087 TANGER PLAIN/12,3X12,3 Q39 (12,3x12,3 cm — 4<sup>13</sup>/<sub>16</sub>x4<sup>13</sup>/<sub>16</sub>)  
\*\*1 Kerakoll

31274 ING.TANGER PLAIN/1,2X12,3 H27 (1,2x12,3 cm — 1/2x4<sup>13</sup>/<sub>16</sub>)



ING: profile view  
ING: vista de perfil

porcelain tile — 12,3 x 12,3 / 4.8 x 4.8"

### TECHNICAL CHARACTERISTICS

	MATT	GLOSS	SHADE VARIATION	SHOWER WALL	SHOWER FLOOR	FLOOR TRAFFIC	ANTISLIP	
TANGER	•	•	•	•	•	•	R-9	CI
ING. TANGER	•	•	•	•	•	•	>0.42	

### PACKING


UNIT	PIECES	PIECES	PIECES	m <sup>2</sup>	sq ft	WEIGHT	WEIGHT	BOXES	m <sup>2</sup>	sq ft	WEIGHT	WEIGHT	cm	THICKNESS	THICKNESS	
	PIECE	m <sup>2</sup>	sq ft	BOX	BOX	BOX	BOX (lb)	PALLET	PALLET	PALLET	PALLET (kg)	PALLET (lb)	PALLET	(mm)	(inch)	
TANGER	•	66,67	6,19	34,00	0,51	5,49	9,52	20,98	120	61,2	658,75	1165,72	2570,41	120x80x90	8,70	0,34
ING. TANGER	•	666,67	61,94	60,00	0,09	0,97	1,11	2,45	216	-	-	-	-	120x80x104	5,00	0,20

Recommended joint color · Color de junta recomendado  
\*MAPEI|ULTRACOLOR PLUS — \*\*KERAKOLL|FUGABELLA

# Afra

## Porcelain Tile

10,7 x 10,7 cm — 4.21 x 4.21"



white · sand · clay · chocolate

AFRA is a ceramic collection that celebrates the essence of different lands, capturing rich artisanal traditions in each piece. With its 10.7x10.7 cm format and zellige appearance, AFRA emulates the charm of handcrafted, kiln-fired clay. The straight edges and matte finish of each tile reflect the authentic beauty of traditional ceramic techniques. Available in four colors, AFRA offers a versatile palette that can transform any space into a reflection of the diversity and cultural richness of our world. The name "AFRA" symbolizes this connection with different lands, evoking stories and meanings interwoven in each tile. The AFRA collection not only provides a unique and artisanal aesthetic but also encapsulates the tradition and profound significance of our cultural roots. Each piece is an expression of earth, history, and art, inviting us to create spaces filled with authenticity and character.

AFRA es una colección cerámica que celebra la esencia de diferentes tierras, capturando la rica tradición artesanal en cada pieza. Con su formato de 10,7x10,7 cm y su aspecto de zellige, AFRA emula el encanto del barro cocido artesanal. Los bordes rectos y el acabado mate de cada azulejo reflejan la auténtica belleza de las técnicas cerámicas tradicionales. Disponible en cuatro colores, AFRA ofrece una paleta versátil que puede transformar cualquier espacio en un reflejo de la diversidad y la riqueza cultural de nuestro mundo. El nombre "AFRA" simboliza esta conexión con diferentes tierras, evocando historias y significados que se entrelazan en cada azulejo. La colección AFRA no solo aporta una estética única y artesanal, sino que también encapsula la tradición y el significado profundo de nuestras raíces culturales. Cada pieza es una expresión de la tierra, la historia y el arte, invitándonos a crear espacios llenos de autenticidad y carácter.

AFRA collection perfectly matches with PANGEA collection  
Colección AFRA coordina con la colección PANGEA



- AFRA SAND /10,7X10,7/R · SAMIRA WHITE/10X10
- AWEN SAND DECOR NT/90X90X0,9/C/R



● AFRA WHITE/10,7X10,7/R · SAMIRA SAND LT/10,7X10,7/R



● AFRA CLAY/10,7X10,7/R  
● PANGEA CLAY/22,3

# AFRA



12 pieces




40850 AFRA WHITE/10,7X10,7/R  
Q63 (10,7x10,7 cm — 4<sup>3/16</sup>x4<sup>3/16</sup>"\*)  
72 patterns · \* 103 Mapei



41125 ING.AFRA WHITE/1X10,7  
H27 (1x10,7 cm — 3/8x4<sup>3/16</sup>"\*)



12 pieces



40849 AFRA SAND/10,7X10,7/R  
Q63 (10,7x10,7 cm — 4<sup>3/16</sup>x4<sup>3/16</sup>"\*)  
72 patterns · \* 132 Mapei



41124 ING.AFRA SAND/1X10,7  
H27 (1x10,7 cm — 3/8x4<sup>3/16</sup>"\*)



12 pieces



40848 AFRA CLAY/10,7X10,7/R  
Q63 (10,7x10,7 cm — 4<sup>3/16</sup>x4<sup>3/16</sup>"\*)  
72 patterns · \*\* 32 Kerakoll



41123 ING.AFRA CLAY/1X10,7  
H27 (1x10,7 cm — 3/8x4<sup>3/16</sup>"\*)



12 pieces



40847 AFRA CHOCOLATE/10,7X10,7/R  
Q63 (10,7x10,7 cm — 4<sup>3/16</sup>x4<sup>3/16</sup>"\*)  
72 patterns · \* 135 Mapei



41122 ING.AFRA CHOCOLATE/1X10,7  
H27 (1x10,7 cm — 3/8x4<sup>3/16</sup>"\*)



ING: profile view  
ING: vista de perfil

porcelain tile — 10,7 x 10,7 / 4.21 x 4.21"

### TECHNICAL CHARACTERISTICS

	MATT	GLOSS	SHADE VARIATION	SHOWER WALL	SHOWER FLOOR	FLOOR TRAFFIC
AFRA	•		•	•		
ING.AFRA	•		•	•		

### PACKING

UNIT	PIECES	PIECES	PIECES	m <sup>2</sup>	sq ft	WEIGHT	WEIGHT	BOXES	m <sup>2</sup>	sq ft	WEIGHT	WEIGHT	cm	THICKNESS	THICKNESS	
PIECE	m <sup>2</sup>	m <sup>2</sup>	sq f	BOX	BOX	BOX	BOX (kg)	BOX (lb)	PALLET	PALLET	PALLET	PALLET (kg)	PALLET (lb)	PALLET	(mm)	(inch)
•	•	88	8.18	44	0,5	5.38	10.01	22.08	108	54	581.25	1105.096	2436.74	120x80x80	9,00	0.35
•	•	750	69.68	60	0,08	0.86	1,10	2.43	216	-	-	-	-	120x80x104	5,00	0.20

Recommended joint color · Color de junta recomendado  
\*MAPEI|ULTRACOLOR PLUS — \*\*KERAKOLL|FUGABELLA

# Samira

## Porcelain Tile

10 x 10 cm — 4 x 4"



white · sand · gold · mint · sage · green · petrol

Inspired by the streets of Marrakech, the SAMIRA collection is born, featuring a 10x10 cm format and a glossy handcrafted zellige appearance with straight edges and porcelain tile. This collection is a blend of various traditional tile-making techniques, such as zellige, and a medley of seven vibrant colors that stand out for their natural and unique richness of kiln-fired clay. Each piece in the SAMIRA collection carries the history of Moroccan craftsmanship and tradition, conveying the passion and care with which it is created. With its exotic charm, the SAMIRA collection becomes a symbol of Morocco's rich cultural heritage, inspiring artists and designers worldwide to explore the beauty and diversity of Mediterranean Oriental art. SAMIRA not only beautifies spaces with its vibrant tones and glossy finish, but also connects each environment with the essence and history of Marrakech, offering a visual and tactile experience that celebrates the authenticity and legacy of Moroccan art.

Inspirada en las calles de Marrakech, nace la colección SAMIRA, con un formato de 10x10 cm y un aspecto de zellige artesanal de brillo deslumbrante y cantos rectos en porcelánico. Esta colección es una mezcla de diferentes técnicas tradicionales en la fabricación de baldosas, como el zellige, y una miscelánea de siete colores vibrantes que destacan por la naturalidad y riqueza única del barro cocido. Cada pieza de la colección SAMIRA lleva consigo la historia de la artesanía y la tradición marroquí, transmitiendo la pasión y el cuidado con que es creada. Con su encanto exótico, la colección SAMIRA se convierte en un símbolo de la rica herencia cultural de Marruecos, inspirando a artistas y diseñadores de todo el mundo a explorar la belleza y la diversidad del arte oriental mediterráneo. SAMIRA no solo embellece los espacios con sus tonos vibrantes y acabado brillante, sino que también conecta cada ambiente con la esencia y la historia de Marrakech, ofreciendo una experiencia visual y táctil que celebra la autenticidad y el legado del arte marroquí.

SAMIRA collection perfectly matches with LLEVANT collection  
Colección SAMIRA coordina con la colección LLEVANT



● SAMIRA MINT/10X10 · ING. SAMIRA MINT/1X10



● SAMIRA WHITE/10X10



● SAMIRA GREEN/10X10  
● AWEN SAND NT/90X90X0,9/C/R



- SAMIRA GOLD/10X10
- AWEN GOLD NT/90X90X0,9/C/R



- SAMIRA PETROL/10X10 · SAMIRA WHITE/10X10
- MERAKI PEARL NT/90X90X0,9/R

# SAMIRA




43294 SAMIRA WHITE/10X10 Q73 (10x10 cm — 3<sup>15</sup>/<sub>16</sub>x3<sup>15</sup>/<sub>16</sub>\*)  
72 patterns · \*103 Mapei

43302 ING. SAMIRA WHITE/1X10 H27 (1x10cm — 3/8x3<sup>15</sup>/<sub>16</sub>\*)



43293 SAMIRA SAND/10X10 Q73 (10x10 cm — 3<sup>15</sup>/<sub>16</sub>x3<sup>15</sup>/<sub>16</sub>\*)  
72 patterns · \*\* 21 Kerakoll

43301 ING. SAMIRA SAND/1X10 H27 (1x10cm — 3/8x3<sup>15</sup>/<sub>16</sub>\*)




43290 SAMIRA MINT/10X10 Q73 (10x10 cm — 3<sup>15</sup>/<sub>16</sub>x3<sup>15</sup>/<sub>16</sub>\*)  
72 patterns · \*\*17 Kerakoll

43298 ING. SAMIRA MINT/1X10 H27 (1x10cm — 3/8x3<sup>15</sup>/<sub>16</sub>\*)




43288 SAMIRA GOLD/10X10 Q73 (10x10 cm — 3<sup>15</sup>/<sub>16</sub>x3<sup>15</sup>/<sub>16</sub>\*)  
72 patterns · \*\* 25 Kerakoll

43296 ING. SAMIRA GOLD/1X10 H27 (1x10cm — 3/8x3<sup>15</sup>/<sub>16</sub>\*)




43292 SAMIRA SAGE/10X10 Q73 (10x10 cm — 3<sup>15</sup>/<sub>16</sub>x3<sup>15</sup>/<sub>16</sub>\*)  
72 patterns · \*\* 18 Kerakoll

43300 ING. SAMIRA SAGE/1X10 H27 (1x10cm — 3/8x3<sup>15</sup>/<sub>16</sub>\*)



43289 SAMIRA GREEN/10X10 Q73 (10x10 cm — 3<sup>15</sup>/<sub>16</sub>x3<sup>15</sup>/<sub>16</sub>\*)  
72 patterns · \*\* 8 Kerakoll

43297 ING. SAMIRA GREEN/1X10 H27 (1x10cm — 3/8x3<sup>15</sup>/<sub>16</sub>\*)



43291 SAMIRA PETROL/10X10 Q73 (10x10 cm — 3<sup>15</sup>/<sub>16</sub>x3<sup>15</sup>/<sub>16</sub>\*)  
72 patterns · \*\* 8 Kerakoll

43299 ING. SAMIRA PETROL/1X10 H27 (1x10cm — 3/8x3<sup>15</sup>/<sub>16</sub>\*)



ING: profile view  
ING: vista de perfil

porcelain tile — 10 x 10 / 4 x 4"

## TECHNICAL CHARACTERISTICS

	MAIT	GLOSS	SHADE VARIATION	SHOWER WALL	SHOWER FLOOR	FLOOR TRAFFIC
SAMIRA	■	•	•	•	•	•
ING. SAMIRA	■	•	•	•	•	•

## PACKING

UNIT	PIECES	PIECES	PIECES	m <sup>2</sup>	sq ft	WEIGHT	WEIGHT	BOXES	m <sup>2</sup>	sq ft	WEIGHT	WEIGHT	cm	THICKNESS	THICKNESS
PIECE	m <sup>2</sup>	m <sup>2</sup>	sq f	BOX	BOX	BOX	BOX (lb)	PALLET	PALLET	PALLET	PALLET (lb)	PALLET (lb)	PALLET	(mm)	(inch)
•	100	9.29	60.00	0,60	6.46	11,48	25.30	98	58,8	632.92	1148,35	2532.11	120x80x85	8.50	0.33
•	1,000	92.90	60,00	0,06	6.65	8,60	18.96	130	-	-	-	-	120x80x91	5.00	0.20

Recommended joint color · Color de junta recomendado  
\*MAPEI|ULTRACOLOR PLUS — \*\*KERAKOLL|FUGABELLA

# Lagoon

## Porcelain Tile

6 x 24,6 cm — 2.3 x 9.7"



white · sand · taupe · clay · green · blue · anthracite

Collection's natural finish lends the tiles a highly original, authentic air. When the coloured field tiles are combined with the décors, a unique visual impact can be made, conjuring up all the careful craftsmanship of bygone times. Attention has been paid to the finest of details, giving the impression of tiles created by an expert craftsman. One distinguishing feature of LAGOON is its subtle, eye-catching shade variation. This lends depth and texture to the surface of the tiles, enhancing the delicate hues of the collection's neutral shades while also ensuring a versatile, sophisticated colour spectrum. It is available in a 6x24.6 cm format and in 7 colors ranging from soft and warm tones to darker and deeper shades, providing a wide variety of options to suit any design style. LAGOON can be mixed and matched with the MERAKI collection.

La colección destaca por su aspecto Natural, otorgando una sensación de autenticidad y originalidad a cada pieza. Al combinar bases de colores con piezas decorativas, se crea una experiencia visual única que evoca a la meticulosa artesanía de antaño. Cada detalle ha sido cuidadosamente creado para transmitir la sensación de haber sido moldeado por las manos de un experto artesano. Una de las características distintivas de LAGOON es su destonificación, un efecto sutil pero impactante que agrega profundidad y textura a cada superficie. Esta destonificación resalta los delicados matices de los tonos neutros presentes en la colección, creando una paleta de colores versátil y sofisticada. Se ofrece en formato 6x24,6 cm y en 7 colores que van desde tonos suaves y cálidos hasta tonos más oscuros y profundos, para obtener una amplia variedad de opciones y poder adaptarse a cualquier estilo de diseño. La colección combina a la perfección con MERAKI.


LAGOON collection perfectly matches with MERAKI collection  
Colección LAGOON coordina con la colección MERAKI



- LAGOON SAND DECOR/6X24,6 · LAGOON SAND/6X24,6
- DOHA TAUPE FLOWER SP/22,3



- LAGOON CLAY DECOR/6X24,6 · LAGOON CLAY/6X24,6
- MERAKI CLAY NT/90X90X0,9/R



- LAGOON WHITE DECOR/6X24,6



● LAGOON GREEN/6X24,6 · LAGOON GREEN DECOR/6X24,6



● LAGOON WHITE/6X24,6 · LAGOON ANTHRACITE/6X24,6 · LAGOON ANTH DECOR/6X24,6  
 ● MERAKI ANTH NT/90X90X0,9/R

# LAGOON



37698 LAGOON WHITE/6X24,6  
Q45 (6x24,6 cm — 2<sup>3</sup>/<sub>8</sub>x9<sup>11</sup>/<sub>16</sub>"\*)  
44 patterns · \*103 Mapei



37703 LAGOON SAND/6X24,6  
Q45 (6x24,6 cm — 2<sup>3</sup>/<sub>8</sub>x9<sup>11</sup>/<sub>16</sub>"\*)  
44 patterns · \*123 Mapei



37701 LAGOON TAUPE/6X24,6  
Q45 (6x24,6 cm — 2<sup>3</sup>/<sub>8</sub>x9<sup>11</sup>/<sub>16</sub>"\*)  
44 patterns · \*133 Mapei



37702 LAGOON CLAY/6X24,6  
Q45 (6x24,6 cm — 2<sup>3</sup>/<sub>8</sub>x9<sup>11</sup>/<sub>16</sub>"\*)  
44 patterns · \*132 Mapei



37700 LAGOON GREEN/6X24,6  
Q45 (6x24,6 cm — 2<sup>3</sup>/<sub>8</sub>x9<sup>11</sup>/<sub>16</sub>"\*)  
44 patterns · \*\*18 Kerakoll



37704 LAGOON BLUE/6X24,6  
Q45 (6x24,6 cm — 2<sup>3</sup>/<sub>8</sub>x9<sup>11</sup>/<sub>16</sub>"\*)  
44 patterns · \*\*14 Kerakoll



37699 LAGOON ANTHRACITE/6X24,6  
Q45 (6x24,6 cm — 2<sup>3</sup>/<sub>8</sub>x9<sup>11</sup>/<sub>16</sub>"\*)  
44 patterns · \*10 Kerakoll



37705 LAGOON WHITE DECOR/6X24,6  
Q53 (6x24,6 cm — 2<sup>3</sup>/<sub>8</sub>x9<sup>11</sup>/<sub>16</sub>"\*)  
44 patterns · \*103 Mapei




37710 LAGOON SAND DECOR/6X24,6  
Q53 (6x24,6 cm — 2<sup>3</sup>/<sub>8</sub>x9<sup>11</sup>/<sub>16</sub>"\*)  
44 patterns · \*123 Mapei



37708 LAGOON TAUPE DECOR/6X24,6  
Q53 (6x24,6 cm — 2<sup>3</sup>/<sub>8</sub>x9<sup>11</sup>/<sub>16</sub>"\*)  
44 patterns · \*133 Mapei



37709 LAGOON CLAY DECOR/6X24,6  
Q53 (6x24,6 cm — 2<sup>3</sup>/<sub>8</sub>x9<sup>11</sup>/<sub>16</sub>"\*)  
44 patterns · \*132 Mapei



37707 LAGOON GREEN DECOR/6X24,6  
Q53 (6x24,6 cm — 2<sup>3</sup>/<sub>8</sub>x9<sup>11</sup>/<sub>16</sub>"\*)  
44 patterns · \*\*18 Kerakoll



37711 LAGOON BLUE DECOR/6X24,6  
Q53 (6x24,6 cm — 2<sup>3</sup>/<sub>8</sub>x9<sup>11</sup>/<sub>16</sub>"\*)  
44 patterns · \*\*14 Kerakoll



37706 LAGOON ANTH DECOR/6X24,6  
Q53 (6x24,6 cm — 2<sup>3</sup>/<sub>8</sub>x9<sup>11</sup>/<sub>16</sub>"\*)  
44 patterns · \*\*10 Kerakoll



38053 ING. LAGOON WHITE/1,5X24,6  
H21 (1,5x24,6 cm — 9<sup>16</sup>/<sub>x</sub>9<sup>11</sup>/<sub>16</sub>"\*)



38051 ING. LAGOON SAND/1,5X24,6  
H21 (1,5x24,6 cm — 9<sup>16</sup>/<sub>x</sub>9<sup>11</sup>/<sub>16</sub>"\*)



38052 ING. LAGOON TAUPE/1,5X24,6  
H21 (1,5x24,6 cm — 9<sup>16</sup>/<sub>x</sub>9<sup>11</sup>/<sub>16</sub>"\*)



38049 ING. LAGOON CLAY/1,5X24,6  
H21 (1,5x24,6 cm — 9<sup>16</sup>/<sub>x</sub>9<sup>11</sup>/<sub>16</sub>"\*)



38050 ING. LAGOON GREEN/1,5X24,6  
H21 (1,5x24,6 cm — 9<sup>16</sup>/<sub>x</sub>9<sup>11</sup>/<sub>16</sub>"\*)



38047 ING. LAGOON BLUE/1,5X24,6  
H21 (1,5x24,6 cm — 9<sup>16</sup>/<sub>x</sub>9<sup>11</sup>/<sub>16</sub>"\*)



38048 ING. LAGOON ANTH/1,5X24,6  
H21 (1,5x24,6 cm — 9<sup>16</sup>/<sub>x</sub>9<sup>11</sup>/<sub>16</sub>"\*)



ING: profile view  
ING: vista de perfil

Recommended joint color · Color de junta recomendado  
\*MAPEI|ULTRACOLOR PLUS — \*\*KERAKOLL|FUGABELLA

porcelain tile — 6 x 24,6 / 2.3 x 9.7"

## TECHNICAL CHARACTERISTICS

	MAT	GLOSS	SHADE VARIATION	SHOWER WALL	SHOWER FLOOR	FLOOR TRAFFIC	UNI-ENV 12633	ANSI A137.1	BS 7976-2
LAGOON	•	•	•	•	•	•	C1	>0,42	+36WET
LAGOON DECOR	•	•	•	•	•	•	C1	>0,42	+36WET
ING. LAGOON	•	•	•	•	•	•			

## PACKING

UNIT	m <sup>2</sup>	PIECES m <sup>2</sup>	PIECES sq f	PIECES BOX	m <sup>2</sup> BOX	sq ft BOX	WEIGHT BOX (kg)	WEIGHT BOX (lb)	BOXES PALLET	m <sup>2</sup> PALLET	sq ft PALLET	WEIGHT PALLET	WEIGHT PALLET (lb)	cm PALLET	THICKNESS (mm)	THICKNESS (inch)
LAGOON	•	68,00	6,32	34,00	0,50	5,38	9,60	21,17	120	60	645,83	1176,04	2593,17	120x80x92	8,50	0,33
LAGOON DECOR	•	68,00	6,32	34,00	0,50	5,38	9,60	21,17	120	60	645,83	1176,04	2593,17	120x80x92	8,50	0,33
ING. LAGOON	•	272,73	25,34	60,00	0,22	2,37	2,98	6,57	130	-	-	-	-	-	6,00	0,24

# Rabat

## Porcelain Tile

6 x 24,6 cm — 2.3 x 9.7"




white · sand · green · blue · silver · grey

Inspired by the typical ceramics found in southern Spain and northern Morocco, RABAT is a matt porcelain tile collection in a 6x24.6 cm format. The collection features 6 models in white, silver, sand, grey, green and blue featuring varying designs and a mix of different shades.

Inspirada en la cerámica típica del sur de España y norte de Marruecos. RABAT de apariencia artesanal se presenta como un porcelánico mate en formato 6x24,6 cm. Disponible en 6 tonos diferentes, comparte gama cromática con SENSEA, permitiendo una perfecta combinabilidad.

RABAT collection perfectly matches with SENSEA collection  
Colección RABAT coordina con la colección SENSEA



● RABAT GREEN/24,6





- RABAT WHITE/6X24,6
- SIROCCO BLOOM/22,3



- RABAT SILVER/24,6 · SENSA SILVER SP/90X90/C/R

# RABAT




33126 RABAT WHITE/6X24,6  
Q45 (6x24,6 cm — 2<sup>3</sup>/<sub>8</sub>x9<sup>11</sup>/<sub>16</sub>"\*)  
40 patterns · \*103 Mapei



33916 ING.RABAT WHITE/1,5X24,6  
H21 (1,5x24,6 cm — 5/<sub>8</sub>x9<sup>11</sup>/<sub>16</sub>"\*)



33127 RABAT SAND/6X24,6  
Q45 (6x24,6 cm — 2<sup>3</sup>/<sub>8</sub>x9<sup>11</sup>/<sub>16</sub>"\*)  
40 patterns · \*123 Mapei



33920 ING.RABAT SAND/1,5X24,6  
H21 (1,5x24,6 cm — 5/<sub>8</sub>x9<sup>11</sup>/<sub>16</sub>"\*)



33128 RABAT SILVER/6X24,6  
Q45 (6x24,6 cm — 2<sup>3</sup>/<sub>8</sub>x9<sup>11</sup>/<sub>16</sub>"\*)  
40 patterns · \*111 Mapei



33921 ING.RABAT SILVER/1,5X24,6  
H21 (1,5x24,6 cm — 5/<sub>8</sub>x9<sup>11</sup>/<sub>16</sub>"\*)



33129 RABAT GREEN/6X24,6  
Q45 (6x24,6 cm — 2<sup>3</sup>/<sub>8</sub>x9<sup>11</sup>/<sub>16</sub>"\*)  
40 patterns · \*\*18 Kerakoll



33918 ING.RABAT GREEN/1,5X24,6  
H21 (1,5x24,6 cm — 5/<sub>8</sub>x9<sup>11</sup>/<sub>16</sub>"\*)



33130 RABAT BLUE/6X24,6  
Q45 (6x24,6 cm — 2<sup>3</sup>/<sub>8</sub>x9<sup>11</sup>/<sub>16</sub>"\*)  
40 patterns · \*168 Mapei



33917 ING.RABAT BLUE/1,5X24,6  
H21 (1,5x24,6 cm — 5/<sub>8</sub>x9<sup>11</sup>/<sub>16</sub>"\*)



33131 RABAT GREY/6X24,6  
Q45 (6x24,6 cm — 2<sup>3</sup>/<sub>8</sub>x9<sup>11</sup>/<sub>16</sub>"\*)  
40 patterns · \*\*8 Kerakoll



33919 ING.RABAT GREY/1,5X24,6  
H21 (1,5x24,6 cm — 5/<sub>8</sub>x9<sup>11</sup>/<sub>16</sub>"\*)



ING: profile view  
ING: vista de perfil

porcelain tile — 6 x 24,6 / 2.3 x 9.7"

Recommended joint color - Color de junta recomendado  
\*MAPEI|ULTRACOLOR PLUS — \*\*KERAKOLL|FUGABELLA

### TECHNICAL CHARACTERISTICS

	MATT	GLOSS	SHADE VARIATION	SHOWER WALL	SHOWER FLOOR	FLOOR TRAFFIC
RABAT	•	•	•	•	•	•
ING. RABAT	•	•	•	•	•	•


### PACKING

UNIT	PIECES	PIECES	PIECES	m <sup>2</sup>	sq ft	WEIGHT	WEIGHT	BOXES	m <sup>2</sup>	sq ft	WEIGHT	WEIGHT	cm	THICKNESS	THICKNESS	
	m <sup>2</sup>	m <sup>2</sup>	sq f	BOX	BOX	BOX	BOX	PALLET	PALLET	PALLET	PALLET	PALLET	PALLET	PALLET	(mm)	(inch)
RABAT	•	68,00	6.32	34,00	0,50	5,38	9,67	21,32	120	60	645,83	1184,2	2611,16	120x80x92	8,50	0,33
ING. RABAT	•	272,73	25,34	60,00	0,22	2,37	2,98	6,57	130	-	-	-	-	-	6,00	0,24

# Elipse

## Porcelain Tile

4,8 x 14,6 cm — 1.8 x 5.7"



white · clay · taupe · mint · aqua · grey

ELIPSE combines compact design and modern elegance in a 4.8x14.6 cm format that captivates at first glance. Featuring a porcelain gloss that highlights its sophistication and an ellipse-shaped relief that adds a subtle decorative touch, this collection is designed to transform any space. Available in tones of aqua, clay, grey, mint, taupe, and white, ELIPSE offers a contemporary solution that balances texture, color, and luminosity in perfect harmony.

ELIPSE combina diseño compacto y elegancia moderna en un formato 4,8x14,6 cm que cautiva a primera vista. Con un brillo porcelánico que resalta su sofisticación y un relieve en forma de elipse que añade un sutil toque decorativo, esta colección está diseñada para transformar cualquier espacio. Disponible en tonos aqua, clay, grey, mint, taupe y white, ELIPSE ofrece una solución contemporánea que equilibra textura, color y luminosidad en perfecta armonía.

ELIPSE collection perfectly matches with AMBER, SOROA, GLINT collections  
Colección ELIPSE coordina con las colecciones AMBER, SOROA, GLINT



● ELIPSE WHITE/5X15 · ING.ELIPSE WHITE/1X15





● ELIPSE CLAY/5X15 · GLINT CLAY MATT/5X15  
● AMBER GREEN SP/22,3



● ELIPSE TAUPE/5X15 · ELIPSE GREY/5X15  
● MERAKI ANTH NT/90X90X0,9/R

# ELIPSE



41681 ELIPSE WHITE/5X15  
Q67 (4,8x14,6 cm — 1 7/8x5 3/4")  
\*103 Mapei



41913 ING.ELIPSE WHITE/1X15  
H31 (1x14,6 cm — 3/8x5 3/4")



41685 ELIPSE CLAY/5X15  
Q67 (4,8x14,6 cm — 1 7/8x5 3/4")  
\*141 Mapei



41915 ING.ELIPSE CLAY/1X15  
H31 (1x14,6 cm — 3/8x5 3/4")



41684 ELIPSE MINT/5X15  
Q67 (4,8x14,6 cm — 1 7/8x5 3/4")  
\*111 Mapei



41917 ING.ELIPSE MINT/1X15  
H31 (1x14,6 cm — 3/8x5 3/4")



41686 ELIPSE AQUA/5X15  
Q67 (4,8x14,6 cm — 1 7/8x5 3/4")  
\*\*08 Kerakoll



41914 ING.ELIPSE AQUA/1X15  
H31 (1x14,6 cm — 3/8x5 3/4")



41683 ELIPSE GREY/5X15  
Q67 (4,8x14,6 cm — 1 7/8x5 3/4")  
\*\*09 Kerakoll



41916 ING.ELIPSE GREY/1X15  
H31 (1x14,6 cm — 3/8x5 3/4")



41682 ELIPSE TAUPE/5X15  
Q67 (4,8x14,6 cm — 1 7/8x5 3/4")  
\*133 Mapei



41918 ING.ELIPSE TAUPE/1X15  
H31 (1x14,6 cm — 3/8x5 3/4")



ING: profile view  
ING: vista de perfil

porcelain tile — 4,8x14,6 / 1.8x5.7"

## TECHNICAL CHARACTERISTICS

	MATT	GLOSS	SHADE VARIATION	SHOWER WALL	SHOWER FLOOR	FLOOR TRAFFIC	ANTISLIP		
							DIN 51130	UNE-ENY 12633	BS 7976-2
ELIPSE	•	•	•	•	•	•	•	•	•
ING. ELIPSE	•	•	•	•	•	•	•	•	•

## PACKING

UNIT	m <sup>2</sup>	PIECES m <sup>2</sup>	PIECES sq ft	PIECES BOX	m <sup>2</sup> BOX	sq ft BOX	WEIGHT BOX (kg)	WEIGHT BOX (lb)	BOXES PALLET	m <sup>2</sup> PALLET	sq ft PALLET	WEIGHT PALLET (kg)	WEIGHT PALLET (lb)	cm PALLET	THICKNESS (mm)	THICKNESS (inch)
•	•	142.86	13.27	60	0.42	4.52	7.52	16.58	136	57.12	614.83	1046.52	2307.56	120X80X80	8	0.31
•	•	666.67	61.94	60	0.09	0.97	1.52	3.35	180	-	-	-	-	120X80X90	10	0.39

Recommended joint color - Color de junta recomendado  
\*MAPEI|ULTRACOLOR PLUS - \*\*KERAKOLL|FUGABELLA

# Glint

## Porcelain Tile

4,8 x 14,6 cm — 1.8 x 5.7"




white · clay · taupe · green · blue · black

GLINT is an invitation to fun with a fresh and revitalizing touch, thanks to its combination of colors and finishes. The ability to mix matte and glossy pieces adds depth and dimension to spaces, creating a captivating visual effect that breathes life. Each piece in this collection represents quality and style. In a 5x15 cm format, it offers a total of 6 different shades, allowing us to play with colors and combinations, creating endless possibilities.

GLINT es una invitación a la diversión con un toque fresco y revitalizante, gracias a su combinación de colores y acabados. El juego de poder combinar las piezas mate y brillo añade profundidad y dimensión a los espacios, creando un efecto visual cautivador que respira vida. Cada pieza de esta colección representa calidad y estilo, en un formato 5x15 cm ofrece un total de 6 tonalidades diferentes, que nos permiten jugar con los colores y con las combinaciones creando una infinidad de posibilidades.

GLINT collection perfectly matches with MAYARI and ELIPSE collections  
Colección GLINT coordina con las colecciones MAYARI y ELIPSE.



● GLINT GREEN MATT/5X15 · GLINT CLAY MATT/5X15





- GLINT BLUE/5X15 · GLINT WHITE/5X15
- GLINT BLUE/5X15 · GLINT WHITE/5X15



- GLINT BLACK MATT/5X15 · GLINT BLACK/5X15
- MERAKI ANTH NT/90X90X0,9X0,9/R



● GLINT BLUE MATT/5X15 · GLINT BLUE/5X15 · GLINT WHITE MATT/5X15



● GLINT GREEN MATT/5X15 · GLINT GREEN/5X15  
● GLINT CLAY/5X15 · ING. GLINT CLAY/1X15

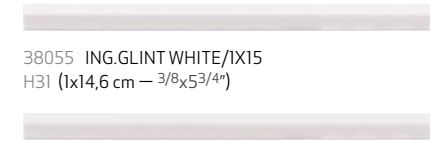
# GLINT



37818 GLINT WHITE/5X15  
Q56 (4,8x14,6 cm — 17/8x5 3/4")  
\*103 Mapei



37824 GLINT WHITE MATT/5X15  
Q56 (4,8x14,6 cm — 17/8x5 3/4")  
\*103 Mapei



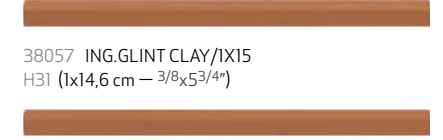
38055 ING.GLINT WHITE/IX15  
H31 (1x14,6 cm — 3/8x5 3/4")



37821 GLINT CLAY/5X15  
Q56 (4,8x14,6 cm — 17/8x5 3/4")  
\*141 Mapei



37827 GLINT CLAY MATT/5X15  
Q56 (4,8x14,6 cm — 17/8x5 3/4")  
\*141 Mapei



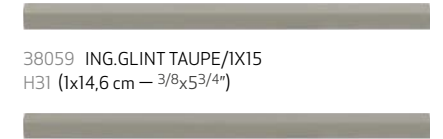
38057 ING.GLINT CLAY/IX15  
H31 (1x14,6 cm — 3/8x5 3/4")



37819 GLINT TAUPE/5X15  
Q56 (4,8x14,6 cm — 17/8x5 3/4")  
\*133 Mapei



37825 GLINT TAUPE MATT/5X15  
Q56 (4,8x14,6 cm — 17/8x5 3/4")  
\*133 Mapei



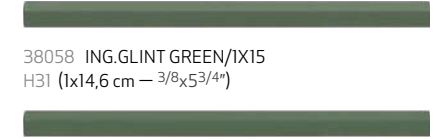
38059 ING.GLINT TAUPE/IX15  
H31 (1x14,6 cm — 3/8x5 3/4")



37820 GLINT GREEN/5X15  
Q56 (4,8x14,6 cm — 17/8x5 3/4")  
\*\*19 Kerakoll



37826 GLINT GREEN MATT/5X15  
Q56 (4,8x14,6 cm — 17/8x5 3/4")  
\*\*19 Kerakoll



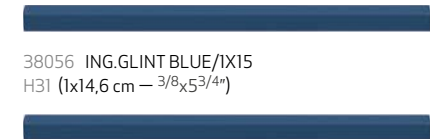
38058 ING.GLINT GREEN/IX15  
H31 (1x14,6 cm — 3/8x5 3/4")



37822 GLINT BLUE/5X15  
Q56 (4,8x14,6 cm — 17/8x5 3/4")  
\*\*16 Kerakoll



37828 GLINT BLUE MATT/5X15  
Q56 (4,8x14,6 cm — 17/8x5 3/4")  
\*\*16 Kerakoll



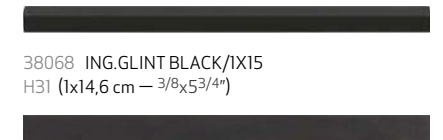
38056 ING.GLINT BLUE/IX15  
H31 (1x14,6 cm — 3/8x5 3/4")



37823 GLINT BLACK/5X15  
Q56 (4,8x14,6 cm — 17/8x5 3/4")  
\*\*12 Kerakoll



37829 GLINT BLACK MATT/5X15  
Q56 (4,8x14,6 cm — 17/8x5 3/4")  
\*\*12 Kerakoll



38068 ING.GLINT BLACK/IX15  
H31 (1x14,6 cm — 3/8x5 3/4")



ING: profile view  
ING: vista de perfil

porcelain tile — 4,8x14,6 / 1.8x5.7"

## TECHNICAL CHARACTERISTICS

	MATT	GLOSS	SHADE VARIATION	SHOWER WALL	SHOWER FLOOR	FLOOR TRAFFIC	ANTISLIP			
	■	■	VI	■	■	■	DIN 51130	UNE-EN 12633	BS 7976-2	ANSI A137.1
GLINT	•	•	•	•	•	•	R-10	C2	+36WET	>0,42
GLINT MATT	•	•	•	•	•	•				
ING GLINT	•	•	•	•	•	•				
ING GLINT MATT	•	•	•	•	•	•				

## PACKING

UNIT	m <sup>2</sup>	PIECES m <sup>2</sup>	PIECES sq ft	PIECES BOX	m <sup>2</sup> BOX	sq ft BOX	WEIGHT BOX (kg)	WEIGHT BOX (lb)	BOXES PALLET	m <sup>2</sup> PALLET	sq ft PALLET	WEIGHT PALLET (kg)	WEIGHT PALLET (lb)	cm PALLET	THICKNESS (mm)	THICKNESS (inch)
GLINT	•	142,86	13,27	60	0,42	4,52	7,52	16,58	136	57,12	614,83	1046,52	2307,56	120X80X80	8	0,31
GLINT MATT	•	142,86	13,27	60	0,42	4,52	7,52	16,58	136	57,12	614,83	1046,52	2307,56	120X80X80	8	0,31
ING GLINT	•	666,67	61,94	60	0,09	0,97	1,52	3,35	180	-	-	-	-	120X80X90	10	0,39
ING GLINT MATT	•	666,67	61,94	60	0,09	0,97	1,52	3,35	180	-	-	-	-	120X80X90	10	0,39

Recommended joint color: Color de junta recomendado  
\*MAPEI | ULTRACOLOR PLUS — \*\*KERAKOLL | FUGABELLA

# Land

## Porcelain Tile

4,6 x 18,4 cm — 1.81 x 7.24"



white · sand · pink · ocher · green · silver

LAND is characterized by its destonification, graphic diversity, and a wide tonal variety. Each tile is an artistic expression that captures the essence of nature, offering a rich and subtle color palette that adapts to any design style. Furthermore, this collection introduces a new exclusive format for Harmony, 4,5x18,5 cm, with a total of 6 colors that create a perfect combination with various collections, various collections as DOHA. Its size makes it an ideal product for experimenting with different laying patterns, giving each space a distinctive character. Suitable for both flooring and cladding, it provides a greater number of possibilities.

LAND se caracteriza por su destonificación, diversidad gráfica y gran variedad tonal. Cada azulejo es una expresión artística que captura la esencia de la naturaleza, ofreciendo una paleta de colores rica y sutil que se adapta a cualquier estilo de diseño. Esta colección además, presenta un nuevo formato exclusivo para Harmony, 4,5x18,5 cm con un total de 6 colores que crean una combinación perfecta con diversas colecciones, como DOHA y PATTERNS. Su tamaño lo convierte en un producto ideal para experimentar con diferentes patrones de colocación dando así un carácter diferente a cada espacio. Apta tanto para pavimento como revestimiento, nos ofrece un mayor número de posibilidades.

LAND collection perfectly matches with DOHA collection  
Colección LAND coordina con la colección DOHA



- LAND WHITE/4,6X18,4 · LAND SILVER/4,6X18,4
- LAND SILVER/4,6X18,4



● LAND WHITE/4,6X18,4 · LAND OCHER/4,6X18,4  
● MERAKI ANTH NT/90X90X0,9X0,9/R

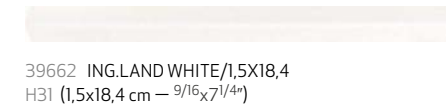


● LAND PINK/4,6X18,4 · LAND GREEN/4,6X18,4

# LAND



39621 LAND WHITE/4,6X18,4  
Q60 (4,6x18,4 cm — 1<sup>13</sup>/<sub>16</sub>x7<sup>1</sup>/<sub>4</sub>"\*)  
76 patterns · \*103 Mapei



39662 ING.LAND WHITE/1,5X18,4  
H31 (1,5x18,4 cm — 9<sup>1</sup>/<sub>16</sub>x7<sup>1</sup>/<sub>4</sub>"\*)



39625 LAND PINK/4,6X18,4  
Q60 (4,6x18,4 cm — 1<sup>13</sup>/<sub>16</sub>x7<sup>1</sup>/<sub>4</sub>"\*)  
76 patterns · \*\* 48 Kerakoll




39665 ING.LAND PINK/1,5X18,4  
H31 (1,5x18,4 cm — 9<sup>1</sup>/<sub>16</sub>x7<sup>1</sup>/<sub>4</sub>"\*)



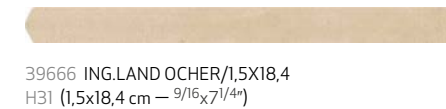
39623 LAND SAND/4,6X18,4  
Q60 (4,6x18,4 cm — 1<sup>13</sup>/<sub>16</sub>x7<sup>1</sup>/<sub>4</sub>"\*)  
76 patterns · \*\* 43 Kerakoll



39668 ING.LAND SAND/1,5X18,4  
H31 (1,5x18,4 cm — 9<sup>1</sup>/<sub>16</sub>x7<sup>1</sup>/<sub>4</sub>"\*)



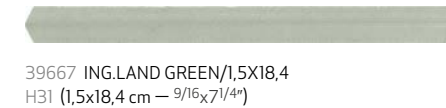
39624 LAND OCHER/4,6X18,4  
Q60 (4,6x18,4 cm — 1<sup>13</sup>/<sub>16</sub>x7<sup>1</sup>/<sub>4</sub>"\*)  
76 patterns · \*\* 21 Kerakoll



39666 ING.LAND OCHER/1,5X18,4  
H31 (1,5x18,4 cm — 9<sup>1</sup>/<sub>16</sub>x7<sup>1</sup>/<sub>4</sub>"\*)



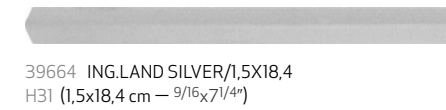
39626 LAND GREEN/4,6X18,4  
Q60 (4,6x18,4 cm — 1<sup>13</sup>/<sub>16</sub>x7<sup>1</sup>/<sub>4</sub>"\*)  
76 patterns · \*\* 18 Kerakoll



39667 ING.LAND GREEN/1,5X18,4  
H31 (1,5x18,4 cm — 9<sup>1</sup>/<sub>16</sub>x7<sup>1</sup>/<sub>4</sub>"\*)



39622 LAND SILVER/4,6X18,4  
Q60 (4,6x18,4 cm — 1<sup>13</sup>/<sub>16</sub>x7<sup>1</sup>/<sub>4</sub>"\*)  
76 patterns · \*110 Mapei



39664 ING.LAND SILVER/1,5X18,4  
H31 (1,5x18,4 cm — 9<sup>1</sup>/<sub>16</sub>x7<sup>1</sup>/<sub>4</sub>"\*)



ING: profile view  
ING: vista de perfil

porcelain tile — 4,6 x 18,4 / 1.81 x 7.24"

### TECHNICAL CHARACTERISTICS

	MAT	GLOSS	SHADE VARIATION	SHOWER WALL	SHOWER FLOOR	FLOOR TRAFFIC	ANTISLIP
LAND	•	•	•	•	•	•	R9 C1 >0.42
ING. LAND	•	•	•	•	•	•	

### PACKING


UNIT	m <sup>2</sup>	PIECES m <sup>2</sup>	PIECES sq f	PIECES BOX	m <sup>2</sup> BOX	sq ft BOX	WEIGHT BOX (kg)	WEIGHT BOX (lb)	BOXES PALLET	m <sup>2</sup> PALLET	sq ft PALLET	WEIGHT PALLET (kg)	WEIGHT PALLET (lb)	cm PALLET	THICK-NESS (mm)	THICK-NESS (inch)
LAND	•	117.65	10.93	60.00	0.51	5.49	8.35	18.42	120	61.2	658.75	1026.16	2262.68	120x80x80	6.50	0.33
ING. LAND	•	366.67	34.06	99.00	0.27	2.91	10.00	22.05	120	-	-	-	-	-	5.00	0.20

Recommended joint color · Color de junta recomendado  
\*MAPEI|ULTRACOLOR PLUS — \*\*KERAKOLL|FUGABELLA

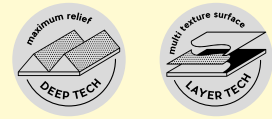
# Moves

## White body Tile

20 x 40 cm — 7.8 x 15.7"




white · sand · taupe · green · silver · anthracite



MOVES is a 20x40 cm wall tile collection conspicuous for its grooved, relief-textured design. Thanks to the use of **DEEP TECH** technology, reliefs with a hitherto unimaginable depth have been achieved. **LAYER TECH** technology has also been used to ensure a mix of textures with wide-ranging effects. The collection comes in a choice of different colours, including several warm ones.

MOVES destaca por su diseño acanalado y por sus relieves. Se trata de un revestimiento en formato 20x40 cm, que gracias a su tecnología **DEEP TECH** nos permite alcanzar unos relieves hasta ahora imposibles de realizar. Así mismo, la tecnología **LAYER TECH** otorga a la pieza una mezcla de texturas generando efectos muy variados. Se presenta en diferentes colores, destacando los cálidos.

MOVES collection perfectly matches with MERAKI collection  
Colección MOVES coordina con la colección MERAKI



MOVES GREEN/20X40



Wall

195

—



- MOVES SILVER/20X40
- SIROCCO BLUE ORNATE/22,3/9




- MOVES TAUPE/20X40 · MOVES SAND/20X40


# MOVES




36407 MOVES WHITE/20X40  
Q42 (20x40 cm — 77/8x15 3/4")  
\*\* 2 Kerakoll



36409 MOVES SAND/20X40  
Q42 (20x40 cm — 77/8x15 3/4")  
\*\* 21 Kerakoll




36411 MOVES GREEN/20X40  
Q42 (20x40 cm — 77/8x15 3/4")  
\*\* 18 Kerakoll



36410 MOVES TAUPE/20X40  
Q42 (20x40 cm — 77/8x15 3/4")  
\*\* 43 Kerakoll




36408 MOVES SILVER/20X40  
Q42 (20x40 cm — 77/8x15 3/4")  
\*\* 5 Kerakoll



36412 MOVES ANTH/20X40  
Q42 (20x40 cm — 77/8x15 3/4")  
\*\* 10 Kerakoll

white body tile — 20 x 40 / 7.8 x 15.7"



Recommended joint size - Tamaño de junta recomendado: 1,5 mm

Recommended joint color - Color de junta recomendado  
\* MAPEI | ULTRACOLOR PLUS - \*\* KERAKOLL | FUGABELLA

### TECHNICAL CHARACTERISTICS

	MATT	GLOSS	SHADE VARIATION
MOVES	•	•	•

### PACKING

UNIT	m <sup>2</sup>	PIECES m <sup>2</sup>	PIECES sq f	PIECES BOX	m <sup>2</sup> BOX	sq ft BOX	WEIGHT BOX (KG)	WEIGHT BOX (lb)	BOXES PALLET	m <sup>2</sup> PALLET	sq ft PALLET	WEIGHT PALLET (KG)	WEIGHT PALLET (lb)	cm PALLET	THICKNESS (mm)	THICKNESS (inch)
MOVES	•	12,50	1,16	9,00	0,72	7,75	14,22	31,36	56	40,32	434,00	820,288	1808,74	120x80x95	14,00	0,55



# Pasadena

## White body Tile

7,5 x 30 cm — 3 x 11.8"



white · green · blue · moonlight

This 7.5x30cm wall tile collection combines a handcrafted appearance with the shine typical of a glaze with a mother-of-pearl or aged effect. Available in a choice of colours, it comes in 8 different patterns for greater visual variety. Thanks to its artisanal charm and the ease with which it can be combined with other materials. PASADENA can be used to dress up all kinds of surfaces.

Esta colección cerámica para revestimiento en formato 7,5x30 cm combina su apariencia artesanal con un brillo característico del esmalado nacarado o de efecto envejecido. Disponible en diferentes tonos con 8 gráficas distintas que amplían su riqueza visual. Su aspecto artesanal y su fácil combinabilidad convierten esta colección cerámica en un elemento perfecto para recubrir todo tipo de superficies.

PASADENA collection perfectly matches with RUBIK collection  
Colección PASADENA coordina con la colección RUBIK



● CALIFORNIA GREEN/30






● PASADENA MOONLIGHT/30



● PASADENA WHITE/30

# PASADENA



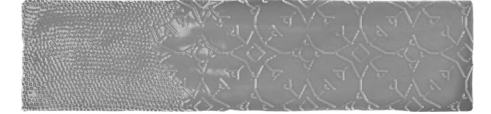
21602 CALIFORNIA WHITE  
Q4 (7,5x30 cm — 2<sup>15</sup>/<sub>16</sub>x11<sup>13</sup>/<sub>16</sub>"\*)  
\* 103 Mapei



21100 PASADENA WHITE  
Q4 (7,5x30 cm — 2<sup>15</sup>/<sub>16</sub>x11<sup>13</sup>/<sub>16</sub>"\*)  
8 patterns · \* 103 Mapei



21601 CALIFORNIA MOONLIGHT  
Q4 (7,5x30 cm — 2<sup>15</sup>/<sub>16</sub>x11<sup>13</sup>/<sub>16</sub>"\*)  
\*\* 8 Kerakoll



21102 PASADENA MOONLIGHT  
Q4 (7,5x30 cm — 2<sup>15</sup>/<sub>16</sub>x11<sup>13</sup>/<sub>16</sub>"\*)  
8 patterns · \*\* 8 Kerakoll



21598 CALIFORNIA GREEN  
Q4 (7,5x30 cm — 2<sup>15</sup>/<sub>16</sub>x11<sup>13</sup>/<sub>16</sub>"\*)  
\*\* 9 Kerakoll



21099 PASADENA GREEN  
Q4 (7,5x30 cm — 2<sup>15</sup>/<sub>16</sub>x11<sup>13</sup>/<sub>16</sub>"\*)  
8 patterns · \*\* 9 Kerakoll



21599 CALIFORNIA BLUE  
Q4 (7,5x30 cm — 2<sup>15</sup>/<sub>16</sub>x11<sup>13</sup>/<sub>16</sub>"\*)  
\*\* 16 Kerakoll



21101 PASADENA BLUE  
Q4 (7,5x30 cm — 2<sup>15</sup>/<sub>16</sub>x11<sup>13</sup>/<sub>16</sub>"\*)  
8 patterns · \*\* 16 Kerakoll



21824 M.PASADENA WHITE  
H20 (4x30 cm — 1<sup>9</sup>/<sub>16</sub>x11<sup>13</sup>/<sub>16</sub>"\*)



M: profile view  
M: vista de perfil

M: Available in all colors.  
M: Disponible en todos los colores.

White body tile — 7,5 x 30 / 3 x 11.8"

## TECHNICAL CHARACTERISTICS

	MATT	GLOSS	SHADE VARIATION
PASADENA	■	■	■
CALIFORNIA	■	■	■
M. PASADENA	■	■	■

## PACKING

	UNIT	m <sup>2</sup>	PIECES m <sup>2</sup>	PIECES sq ft	PIECES BOX	m <sup>2</sup> BOX	sq ft BOX	WEIGHT BOX (kg)	WEIGHT BOX (lb)	BOXES PALLET	m <sup>2</sup> PALLET	sq ft PALLET	WEIGHT PALLET (kg)	WEIGHT PALLET (lb)	cm PALLET	THICKNESS (mm)	THICKNESS (inch)
PASADENA	■	•	44,00	4,09	22,00	0,50	5,38	6,75	14,87	130	65	699,65	900,78	1986,22	120x80x91	8,20	0,32
CALIFORNIA	■	•	44,00	4,09	22,00	0,50	5,38	6,75	14,87	130	65	699,65	900,78	1986,22	120x80x91	8,20	0,32
M. PASADENA	■	•	81,82	7,60	18,00	0,22	2,37	2,90	6,39	130	-	-	-	-	-	19,00	0,75

Recommended joint color · Color de junta recomendado  
\* MAPEI | ULTRACOLOR PLUS — \*\* KERAKOLL | FUGABELLA

# Poitiers

## White body Tile

7,5 x 30 cm — 3 x 11.8"



*white · pearl · beige · rose · mint · green · azure · moonlight · black*

POITIERS, one of HARMONY's hallmark collections, an appealing and timeless product. This 7.5x30 cm decorative wall tile collection combines a handcrafted look with a shine evocative of traditional glazed ceramic tiles. Available in different colours, the collection also features matching moulding tiles in the same shades. A collection perfect for settings of all kinds, thanks to its handcrafted appeal and inter-combinability.


POITIERS, una de las colecciones emblemáticas de HARMONY, es un producto sugerente y atemporal. Esta colección apta para revestimiento en formato 7,5x30 cm combina su apariencia artesanal con un brillo característico del esmalado clásico. Disponible en tonos diferentes, cuenta también con molduras adaptadas a todos ellos. Su aspecto artesanal y su fácil combinabilidad convierten esta colección cerámica en un elemento perfecto para recubrir todo tipo de superficies.



● POITIERS PEARL/30




● POITIERS ROSE/30



● POITIERS AZURE/30

# POITIERS



13238 POITIERS-W/30  
Q4 (7,5x30 cm — 2<sup>15</sup>/<sub>16</sub>x11<sup>13</sup>/<sub>16</sub>"\*)  
\*103 Mapei



16182 POITIERS PEARL/30  
Q4 (7,5x30 cm — 2<sup>15</sup>/<sub>16</sub>x11<sup>13</sup>/<sub>16</sub>"\*)  
\*\* 24 Kerakoll



19808 POITIERS BEIGE/30  
Q4 (7,5x30 cm — 2<sup>15</sup>/<sub>16</sub>x11<sup>13</sup>/<sub>16</sub>"\*)  
\*\* 20 Kerakoll



19806 POITIERS ROSE/30  
Q4 (7,5x30 cm — 2<sup>15</sup>/<sub>16</sub>x11<sup>13</sup>/<sub>16</sub>"\*)  
\*\* 39 Kerakoll



25968 POITIERS-MINT/30  
Q4 (7,5x30 cm — 2<sup>15</sup>/<sub>16</sub>x11<sup>13</sup>/<sub>16</sub>"\*)  
\*\* 177 Kerakoll



29028 POITIERS GREEN/30  
Q4 (7,5x30 cm — 2<sup>15</sup>/<sub>16</sub>x11<sup>13</sup>/<sub>16</sub>"\*)  
\*\* 19 Kerakoll



21571 POITIERS AZURE/30  
Q4 (7,5x30 cm — 2<sup>15</sup>/<sub>16</sub>x11<sup>13</sup>/<sub>16</sub>"\*)  
\*\* 169 Kerakoll



20594 POITIERS MOONLIGHT/30  
Q4 (7,5x30 cm — 2<sup>15</sup>/<sub>16</sub>x11<sup>13</sup>/<sub>16</sub>"\*)  
\*\* 111 Kerakoll



13240 POITIERS-N/30  
Q4 (7,5x30 cm — 2<sup>15</sup>/<sub>16</sub>x11<sup>13</sup>/<sub>16</sub>"\*)  
\*\* 12 Kerakoll

White body tile — 7,5 x 30 / 3 x 11.8"

## TECHNICAL CHARACTERISTICS

	MATT	GLOSS	SHADE VARIATION
POITIERS/15	•	•	•
POITIERS/30	•	•	•
POITIERS-W/MATT/30	•	•	•
TRIM. POITIERS/30	•	•	•
M. POITIERS/30	•	•	•
L. VIENNE	•	•	•

## PACKING

UNIT	m <sup>2</sup>	PIECES m <sup>2</sup>	PIECES sq ft	PIECES BOX	m <sup>2</sup> BOX	sq ft BOX	WEIGHT BOX (kg)	WEIGHT BOX (lb)	BOXES PALLET	m <sup>2</sup> PALLET	sq ft PALLET	WEIGHT PALLET (kg)	WEIGHT PALLET (lb)	cm PALLET	THICKNESS (mm)	THICKNESS (inch)
PIECE	0.00075	1333.33	147.26	1	0.00075	0.0081	7.02	15.48	115	57.5	616.92	831.1	1832.58	120x80x91	9.00	0.35
PIECES	44.00	4.09	22.00	0.50	5.38	6.75	14.87	130	65	699.65	900.78	1986.22	120x80x91	8.20	0.32	
PIECES	44.00	4.09	22.00	0.50	5.38	6.75	14.87	130	65	699.65	900.78	1986.22	120x80x91	8.20	0.32	
PIECES	44.00	4.09	22.00	0.50	5.38	6.75	14.87	130	65	699.65	900.78	1986.22	120x80x91	9.00	0.35	
PIECES	66.67	6.19	18.00	0.27	2.91	4.70	10.36	130	-	-	-	-	-	120x80x91	19.00	0.75
PIECES	168.97	15.70	49.00	0.29	3.12	5.59	12.33	130	-	-	-	-	-	120x80x91	13.00	0.51

Recommended joint color · Color de junta recomendado  
\*MAPEI|ULTRACOLOR PLUS — \*\*KERAKOLL|FUGABELLA



● POITIERS-W/MATT/30



19490 POITIERS-W/MATT/30  
Q4 (7,5x30 cm — 2<sup>15</sup>/<sub>16</sub>x11<sup>13</sup>/<sub>16</sub>"\*)  
\*103 Mapei



13248 POITIERS-W/15  
Q25 (7,5x15 cm — 2<sup>15</sup>/<sub>16</sub>x5<sup>15</sup>/<sub>16</sub>"\*)  
\*103 Mapei



16951 TRIM. POITIERS-W/30  
H21 (7,5x30 cm — 2<sup>15</sup>/<sub>16</sub>x11<sup>13</sup>/<sub>16</sub>"\*)



TRIM: profile view  
TRIM: vista de perfil




13243 M. POITIERS-W/30  
H33 (5x30 cm — 2x11<sup>13</sup>/<sub>16</sub>"\*)



M: profile view  
M: vista de perfil



17863 L. VIENNE-W/30  
H27 (2x30 cm — 1<sup>3</sup>/<sub>16</sub>x11<sup>13</sup>/<sub>16</sub>"\*)



L: profile view  
L: vista de perfil

TRIM., M., L. available in all colors.  
TRIM., M., L. disponible en todos los colores.



Recommended joint color - Color de junta recomendado  
\*MAPEI|ULTRACOLOR PLUS — \*\*KERAKOLL|FUGABELLA

TECHNICAL CHARACTERISTICS

	MATT	GLOSS	SHADE VARIATION
POITIERS/15	■	■	■
POITIERS/30	■	■	■
POITIERS-W/MATT/30	■	■	■
TRIM. POITIERS/30	■	■	■
M. POITIERS/30	■	■	■
L. VIENNE	■	■	■


PACKING

UNIT	m <sup>2</sup>	PIECES m <sup>2</sup>	PIECES sq f	PIECES BOX	m <sup>2</sup> BOX	sq ft BOX	WEIGHT BOX	WEIGHT BOX (lb)	BOXES PALLET	m <sup>2</sup> PALLET	sq ft PALLET	WEIGHT PALLET	WEIGHT PALLET (lb)	cm PALLET	THICKNESS (mm)	THICKNESS (inch)
POITIERS/15	•	88.00	6.18	44.00	0.50	5.38	7.02	15.48	115	57.5	618.92	831.1	1832.58	120x80x91	9.00	0.35
POITIERS/30	•	44.00	4.09	22.00	0.50	5.38	6.75	14.87	130	65	699.65	900.78	1986.22	120x80x91	8.20	0.32
POITIERS-W/MATT/30	•	44.00	4.09	22.00	0.50	5.38	6.75	14.87	130	65	699.65	900.78	1986.22	120x80x91	8.20	0.32
TRIM. POITIERS/30	•	44.00	4.09	22.00	0.50	5.38	7.46	16.45	130	-	-	-	-	120x80x91	9.00	0.35
M. POITIERS/30	•	66.67	6.19	18.00	0.27	2.91	4.70	10.36	130	-	-	-	-	120x80x91	19.00	0.75
L. VIENNE	•	168.97	15.70	49.00	0.29	3.12	5.59	12.33	130	-	-	-	-	120x80x91	13.00	0.51

# Rainbow

## White body Tile

5 x 25 cm — 4.96 x 9.84"



*white · sand · gold · cherry · green · taupe*


The RAINBOW collection is a tribute to color and texture. With a 5x25 cm format and rounded reliefs that evoke the softness of a rainbow, this series stands out for its dynamic and vibrant design. Its shades — cherry, gold, green, sand, taupe, and white — offer endless combinations, ideal for projects full of personality. RAINBOW transforms walls into true works of art thanks to its subtle details and play of light.

La colección RAINBOW es un homenaje al color y la textura. Con un formato 5x25 cm y relieves redondeados que evocan la suavidad de un arcoíris, esta serie destaca por su diseño dinámico y vibrante. Sus tonalidades — cherry, gold, green, sand, taupe y white — ofrecen infinitas combinaciones, ideales para proyectos llenos de personalidad. RAINBOW transforma paredes en auténticas obras de arte gracias a sus detalles sutiles y juego de luces.

RAINBOW collection perfectly matches with AMBER, SOROA collections  
Colección RAINBOW coordina con las colecciones AMBER, SOROA



● RAINBOW WHITE/5X25 · RAINBOW GREEN/5X25 · RAINBOW CHERRY/5X25 · RAINBOW GOLD/5X25 · RAINBOW TAUPE/5X25 · RAINBOW SAND/5X25





● RAINBOW SAND/5X25 · RAINBOW TAUPE/5X25



● RAINBOW GOLD/5X25



● RAINBOW GREEN/5X25 · RAINBOW WHITE/5X25



● RAINBOW SAND/5X25 · ING. RAINBOW SAND/1,5X25



# RAINBOW



41735 RAINBOW WHITE/5X25  
Q68 (5x25 cm — 2x9<sup>13/16</sup>"\*)  
\*\* 01 Kerakoll



41739 RAINBOW GOLD/5X25  
Q68 (5x25 cm — 2x9<sup>13/16</sup>"\*)  
\*\* 29 Kerakoll



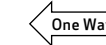
42013 ING. RAINBOW WHITE/1,5X25  
H21 (1,5x25 cm — 5/8x9<sup>13/16</sup>"\*)



42015 ING. RAINBOW GOLD/1,5X25  
H21 (1,5x25 cm — 5/8x9<sup>13/16</sup>"\*)



41736 RAINBOW SAND/5X25  
Q68 (5x25 cm — 2x9<sup>13/16</sup>"\*)  
\*\* 22 Kerakoll



41740 RAINBOW CHERRY/5X25  
Q68 (5x25 cm — 2x9<sup>13/16</sup>"\*)  
\*\* 40 Kerakoll



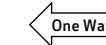
42017 ING. RAINBOW SAND/1,5X25  
H21 (1,5x25 cm — 5/8x9<sup>13/16</sup>"\*)



42014 ING. RAINBOW CHERRY/1,5X25  
H21 (1,5x25 cm — 5/8x9<sup>13/16</sup>"\*)



41737 RAINBOW TAUPE/5X25  
Q68 (5x25 cm — 2x9<sup>13/16</sup>"\*)  
\*\* 43 Kerakoll



41738 RAINBOW GREEN/5X25  
Q68 (5x25 cm — 2x9<sup>13/16</sup>"\*)  
\*\* 18 Kerakoll



42018 ING. RAINBOW TAUPE/1,5X25  
H21 (1,5x25 cm — 5/8x9<sup>13/16</sup>"\*)



42016 ING. RAINBOW GREEN/1,5X25  
H21 (1,5x25 cm — 5/8x9<sup>13/16</sup>"\*)



ING: profile view  
ING: vista de perfil

White body tile — 5 x 25 / 4.96 x 9.84"

## TECHNICAL CHARACTERISTICS

	MATT	GLOSS	SHADE VARIATION	SHOWER WALL	SHOWER FLOOR	FLOOR TRAFFIC
RAINBOW	•	•	•	•	•	•
ING. RAINBOW	•	•	•	•	•	•

## PACKING

UNIT	m <sup>2</sup>	PIECES m <sup>2</sup>	PIECES sq ft	PIECES BOX	m <sup>2</sup> BOX	sq ft BOX	WEIGHT BOX (kg)	WEIGHT BOX (lb)	BOXES PALLET	m <sup>2</sup> PALLET	sq ft PALLET	WEIGHT PALLET (kg)	WEIGHT PALLET (lb)	cm PALLET	THICKNESS (mm)	THICKNESS (inch)
RAINBOW	•	78.95	7.33	30	0.38	4.09	6.32	13.94	152	57.76	621.72	984.44	2170.7	120x80x90	12.00	0.47
ING. RAINBOW	•	250	23.23	60	0.24	2.58	2.98	6.57	130	-	-	-	-	120x80x91	6.00	0.24

Recommended joint color | Color de junta recomendado  
\*MAPEI | ULTRACOLOR PLUS — \*\*KERAKOLL | FUGABELLA

# Bari

## White body Tile

6 x 24,6 cm — 2.3 x 9.7"



white · sand · brown · green · blue · silver

BARI is inspired by traditional tile-making techniques, with tiles in a 6x24.6 format whose uneven, slightly concave surface evokes all the charm of hand-crafted ones. Its shine, rich patterns and traditional local colours conjure up the shores of the Mediterranean Sea. The collection is rounded off by a décor in a choice of 6 colours, whose embossed surface, in subtly varying hues, fits in harmoniously with the rest of the collection, adding to its decorative appeal.

Colección que recoge y reproduce técnicas de fabricación de la cerámica tradicional. Una base con superficie irregular y ligeramente cóncava evoca el acabado artesanal del producto en un formato de 6x24,6. El brillo de las piezas, su riqueza gráfica, así como los colores propios de la zona, nos transportan a orillas del Mediterráneo. La colección se completa con una pieza decorativa, con un relieve degradado que le confiere al conjunto un mayor valor decorativo manteniendo la armonía en 6 tonalidades diferentes.

BARI collection perfectly matches with AMBER, SOROA collections  
Colección BARI coordina con las colecciones AMBER, SOROA



● BARI GREEN DECOR/6X24,6 · BARI GREEN/6X24,6





● BARI SAND/6X25 · BARI SAND DECOR/6X25



● BARI BLUE DECOR/6X24,6

# BARI



White body tile — 6 x 24,6 / 2.3 x 9.7"



35256 BARI WHITE/6X24,6  
Q50 (6x24,6 cm — 2<sup>3</sup>/<sub>8</sub>x9<sup>11</sup>/<sub>16</sub>"\*)  
40 patterns · \* 111 Mapei



35263 BARI WHITE DECOR/6X24,6  
Q51 (6x24,6 cm — 2<sup>3</sup>/<sub>8</sub>x9<sup>11</sup>/<sub>16</sub>"\*)  
40 patterns · \* 111 Mapei



35269 ING.BARI WHITE/1,5X24,6  
H21 (1,5x24,6 cm — 5/8x9<sup>11</sup>/<sub>16</sub>"\*)



35259 BARI SAND/6X24,6  
Q50 (6x24,6 cm — 2<sup>3</sup>/<sub>8</sub>x9<sup>11</sup>/<sub>16</sub>"\*)  
40 patterns · \*\* 43 Kerakoll



35265 BARI SAND DECOR/6X24,6  
Q51 (6x24,6 cm — 2<sup>3</sup>/<sub>8</sub>x9<sup>11</sup>/<sub>16</sub>"\*)  
40 patterns · \*\* 43 Kerakoll



35271 ING.BARI SAND/1,5X24,6  
H21 (1,5x24,6 cm — 5/8x9<sup>11</sup>/<sub>16</sub>"\*)



35260 BARI BROWN/6X24,6  
Q50 (6x24,6 cm — 2<sup>3</sup>/<sub>8</sub>x9<sup>11</sup>/<sub>16</sub>"\*)  
40 patterns · \* 133 Mapei



35266 BARI BROWN DECOR/6X24,6  
Q51 (6x24,6 cm — 2<sup>3</sup>/<sub>8</sub>x9<sup>11</sup>/<sub>16</sub>"\*)  
40 patterns · \* 133 Mapei



35272 ING.BARI BROWN/1,5X24,6  
H21 (1,5x24,6 cm — 5/8x9<sup>11</sup>/<sub>16</sub>"\*)



35261 BARI GREEN/6X24,6  
Q50 (6x24,6 cm — 2<sup>3</sup>/<sub>8</sub>x9<sup>11</sup>/<sub>16</sub>"\*)  
40 patterns · \* 115 Mapei



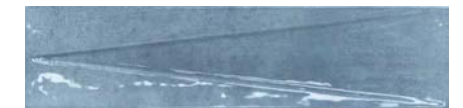
35267 BARI GREEN DECOR/6X24,6  
Q51 (6x24,6 cm — 2<sup>3</sup>/<sub>8</sub>x9<sup>11</sup>/<sub>16</sub>"\*)  
40 patterns · \* 115 Mapei



35273 ING.BARI GREEN/1,5X24,6  
H21 (1,5x24,6 cm — 5/8x9<sup>11</sup>/<sub>16</sub>"\*)



35262 BARI BLUE/6X24,6  
Q50 (6x24,6 cm — 2<sup>3</sup>/<sub>8</sub>x9<sup>11</sup>/<sub>16</sub>"\*)  
40 patterns · \*\* 14 Kerakoll



35268 BARI BLUE DECOR/6X24,6  
Q51 (6x24,6 cm — 2<sup>3</sup>/<sub>8</sub>x9<sup>11</sup>/<sub>16</sub>"\*)  
40 patterns · \*\* 14 Kerakoll



35274 ING.BARI BLUE/1,5X24,6  
H21 (1,5x24,6 cm — 5/8x9<sup>11</sup>/<sub>16</sub>"\*)



35258 BARI SILVER/6X24,6  
Q50 (6x24,6 cm — 2<sup>3</sup>/<sub>8</sub>x9<sup>11</sup>/<sub>16</sub>"\*)  
40 patterns · \*\* 7 Kerakoll



35264 BARI SILVER DECOR/6X24,6  
Q51 (6x24,6 cm — 2<sup>3</sup>/<sub>8</sub>x9<sup>11</sup>/<sub>16</sub>"\*)  
40 patterns · \*\* 7 Kerakoll



35270 ING.BARI SILVER/1,5X24,6  
H21 (1,5x24,6 cm — 5/8x9<sup>11</sup>/<sub>16</sub>"\*)



ING: profile view  
ING: vista de perfil

## TECHNICAL CHARACTERISTICS

	MATT	GLOSS	SHADE VARIATION	SHOWER WALL	UNIT		PIECES	PIECES	PIECES	m <sup>2</sup>	sq ft	WEIGHT	WEIGHT	BOXES	m <sup>2</sup>	sq ft	WEIGHT	WEIGHT	cm	THICKNESS	THICKNESS
					PIECE	m <sup>2</sup>	sq f	BOX	BOX	BOX	BOX	BOX	BOX	BOX	BOX	BOX	BOX	BOX	BOX	BOX	BOX
BARI	■	■	■	■	■	■	68,00	6,32	34,00	0,50	5,38	7,12	15,70	120	60	645,83	678,2	1936,43	120x80x92	8,50	0,33
ING. BARI	■	■	■	■	■	■	272,73	25,34	60,00	0,22	2,37	2,98	6,57	130	-	-	-	-	-	6,00	0,24

Recommended joint color - Color de junta recomendado  
\*MAPEI|ULTRACOLOR PLUS — \*\*KERAKOLL|FUGABELLA

# Crisp

## White body Tile

20 x 20 cm — 7.9 x 7.9"



white · gold · cherry · sand · green · taupe

The CRISP collection redefines elegance with a design inspired by the iconic kit kat tile. In a 20x20 cm format, its carefully curated palette — white, gold, cherry, sand, green, and clay — aligns with the latest design trends, bringing versatility and sophistication to any space. Perfect for those seeking a modern and minimalist finish, CRISP combines clean lines with an appearance reminiscent of traditional ceramics, emphasizing the subtle tonal variations between the bars and allowing for the creation of unique, character-filled spaces.

La colección CRISP redefine la elegancia con un diseño inspirado en el icónico azulejo tipo kit kat. En formato 20x20 cm, su paleta cuidadosamente seleccionada — white, gold, cherry, sand, green y clay — se alinea con las últimas tendencias de diseño, aportando versatilidad y sofisticación a cualquier espacio. Perfecta para quienes buscan un acabado moderno y minimalista, CRISP combina líneas limpias con una apariencia que evoca la cerámica tradicional, destacando la sutil destonificación entre las diferentes barras y permitiendo crear ambientes únicos y llenos de carácter.

CRISP collection perfectly matches with AMBER, SOROA collections  
Colección CRISP coordina con las colecciones AMBER, SOROA



● CRISP TAUPE/20X20





- CRISP CHERRY/20X20
- SOROA CHERRY SP/22,3



● CRISP GREEN/20X20 · CRISP GOLD/20X20  
● PANGEA SAND/22,3



● CRISP SAND/20X20 · CRISP WHITE/20X20

# CRISP



white body tile — 20 x 20 / 7.9 x 7.9"



41889 CRISP WHITE/20X20  
Q69 (20x20 cm — 7<sup>7</sup>/<sub>8</sub>x7<sup>7</sup>/<sub>8</sub>"\*)  
6 patterns · \*\* 02 Kerakoll




42024 ING.CRISP WHITE/1,5X9,9  
H27 (1,5x9,9 cm — 9<sup>16</sup>/<sub>32</sub>x3<sup>7</sup>/<sub>8</sub>"\*)



41892 CRISP SAND/20X20  
Q69 (20x20 cm — 7<sup>7</sup>/<sub>8</sub>x7<sup>7</sup>/<sub>8</sub>"\*)  
6 patterns · \*\* 43 Kerakoll



42022 ING.CRISP SAND/1,5X9,9  
H27 (1,5x9,9 cm — 9<sup>16</sup>/<sub>32</sub>x3<sup>7</sup>/<sub>8</sub>"\*)



41893 CRISP GREEN/20X20  
Q69 (20x20 cm — 7<sup>7</sup>/<sub>8</sub>x7<sup>7</sup>/<sub>8</sub>"\*)  
6 patterns · \*\* 18 Kerakoll



42021 ING.CRISP GREEN/1,5X9,9  
H27 (1,5x9,9 cm — 9<sup>16</sup>/<sub>32</sub>x3<sup>7</sup>/<sub>8</sub>"\*)



41890 CRISP GOLD/20X20  
Q69 (20x20 cm — 7<sup>7</sup>/<sub>8</sub>x7<sup>7</sup>/<sub>8</sub>"\*)  
6 patterns · \*\* 29 Kerakoll




42020 ING.CRISP GOLD/1,5X9,9  
H27 (1,5x9,9 cm — 9<sup>16</sup>/<sub>32</sub>x3<sup>7</sup>/<sub>8</sub>"\*)



41894 CRISP TAUPE/20X20  
Q69 (20x20 cm — 7<sup>7</sup>/<sub>8</sub>x7<sup>7</sup>/<sub>8</sub>"\*)  
6 patterns · \*\* 44 Kerakoll



42023 ING.CRISP TAUPE/1,5X9,9  
H27 (1,5x9,9 cm — 9<sup>16</sup>/<sub>32</sub>x3<sup>7</sup>/<sub>8</sub>"\*)



41891 CRISP CHERRY/20X20  
Q69 (20x20 cm — 7<sup>7</sup>/<sub>8</sub>x7<sup>7</sup>/<sub>8</sub>"\*)  
6 patterns · \*\* 40 Kerakoll



42019 ING.CRISP CHERRY/1,5X9,9  
H27 (1,5x9,9 cm — 9<sup>16</sup>/<sub>32</sub>x3<sup>7</sup>/<sub>8</sub>"\*)



ING: profile view  
ING: vista de perfil

Recommended joint size · Tamaño de junta recomendado: 1 mm

Recommended joint color · Color de junta recomendado  
\*MAPEI|ULTRACOLOR PLUS — \*\*KERAKOLL|FUGABELLA

## TECHNICAL CHARACTERISTICS

	MATT	GLOSS	SHADE VARIATION	SHOWER WALL	SHOWER FLOOR	FLOOR TRAFFIC
CRISP	■	■	■	■	■	■
ING. CRISP	■	■	■	■	■	■


## PACKING

UNIT	m <sup>2</sup>	PIECES m <sup>2</sup>	PIECES sq ft	PIECES BOX	m <sup>2</sup> BOX	sq ft BOX	WEIGHT BOX	WEIGHT BOX (lb)	BOXES PALLET	m <sup>2</sup> PALLET	sq ft PALLET	WEIGHT PALLET	WEIGHT PALLET (lb)	cm PALLET	THICKNESS (mm)	THICKNESS (inch)
PIECE	0.0025	400	46.45	16	0.0625	2.50	1.35	2.98	1	0.25	6.10	1.35	2.98	120	6	0.24
CRISP	25	2.32	25.00	1	10.76	13.73	30.26	80	80	661.11	1221	2471.81	120X80X95	7.80	0.31	
ING. CRISP	666.67	61.94	60.00	0.09	0.97	12.06	26.59	130	-	-	-	-	-	120X80X85	6	0.24

# Dyroy

## White body Tile

6,5 x 20 / 10 x 10 cm — 2.5 x 7.8" / 4 x 4"



white · aqua · aubergine · blue · green · grey

DYROY is inspired by the northern lights. A collection in the characteristic colours of nature that can be admired in northern Norway, adapted to an artisanal-look collection of ceramic tiles. The range of tones and patterns featured in this collection recreate the shifting lights and colours of the Arctic nights. Available in 10x10 and 6.5x20 cm formats, it allows for multiple layouts. .

Inspirada en las auroras boreales nace DYROY. Una colección que adopta los colores que nos ofrece la naturaleza en el norte de Noruega, adaptados a una colección cerámica de apariencia artesanal. Los diferentes tonos y la variedad gráfica de la colección, generan el movimiento de luz y color que nos ofrece la noche del ártico. Disponible en formato 10x10 y 6,5x20 cm, permite múltiples opciones de colocación.

DYROY collection perfectly matches with SAMIRA and RUBIK collections  
Colección DYROY coordina con las colecciones SAMIRA y RUBIK



● DYROY WHITE/10X10X0,85






● DYROY GREEN/6,5x20



● DYROY BLUE/6,5x20

# DYROY



42612 DYROY WHITE/10X10X0,85  
Q20 (10x10 cm — 3<sup>15</sup>/<sub>16</sub>x3<sup>15</sup>/<sub>16</sub>"\*)  
80 patterns · \*170 Mapei



42608 DYROY AUBERGINE/10X10X0,85  
Q20 (10x10 cm — 3<sup>15</sup>/<sub>16</sub>x3<sup>15</sup>/<sub>16</sub>"\*)  
80 patterns · \*112 Mapei



42607 DYROY AQUA/10X10X0,85  
Q20 (10x10 cm — 3<sup>15</sup>/<sub>16</sub>x3<sup>15</sup>/<sub>16</sub>"\*)  
80 patterns · \*176 Mapei



29019 DYROY WHITE/6,5X20  
Q21 (10x10 cm — 3<sup>15</sup>/<sub>16</sub>x3<sup>15</sup>/<sub>16</sub>"\*)  
80 patterns · \*103 Mapei



29015 DYROY AUBERGINE/6,5X20  
Q21 (10x10 cm — 3<sup>15</sup>/<sub>16</sub>x3<sup>15</sup>/<sub>16</sub>"\*)  
80 patterns · \*112 Mapei




29012 DYROY AQUA/6,5X20  
Q21 (10x10 cm — 3<sup>15</sup>/<sub>16</sub>x3<sup>15</sup>/<sub>16</sub>"\*)  
80 patterns · \*176 Mapei



42609 DYROY BLUE/10X10X0,85  
Q20 (10x10 cm — 3<sup>15</sup>/<sub>16</sub>x3<sup>15</sup>/<sub>16</sub>"\*)  
80 patterns · \*\*14 Kerakoll



42610 DYROY GREEN/10X10X0,85  
Q20 (10x10 cm — 3<sup>15</sup>/<sub>16</sub>x3<sup>15</sup>/<sub>16</sub>"\*)  
80 patterns · \*177 Mapeil




42611 DYROY GREY/10X10X0,85  
Q20 (10x10 cm — 3<sup>15</sup>/<sub>16</sub>x3<sup>15</sup>/<sub>16</sub>"\*)  
80 patterns · \*\* 8 Kerakoll



29018 DYROY BLUE/6,5X20  
Q21 (6,5x20 cm — 2<sup>9</sup>/<sub>16</sub>x7<sup>7</sup>/<sub>8</sub>"\*)  
80 patterns · \*\*14 Kerakoll



29013 DYROY GREEN/6,5X20  
Q21 (6,5x20 cm — 2<sup>9</sup>/<sub>16</sub>x7<sup>7</sup>/<sub>8</sub>"\*)  
80 patterns · \*177 Mapeil



29014 DYROY GREY/6,5X20  
Q21 (6,5x20 cm — 2<sup>9</sup>/<sub>16</sub>x7<sup>7</sup>/<sub>8</sub>"\*)  
80 patterns · \*\* 8 Kerakoll



29026 TRIM. DYROY BLUE/6,5X20  
H31 (6,5x20 cm — 2<sup>9</sup>/<sub>16</sub>x7<sup>7</sup>/<sub>8</sub>"\*)  
80 patterns



TRIM: profile view  
TRIM: vista de perfil



TRIM: available in all colors.  
TRIM: disponible en todos los colores.

white body tile — 10 x 10 - 6,5 x 20 cm / 2.5 x 7.8" - 4 x 4"

Recommended joint color · Color de junta recomendado  
\*MAPEI | ULTRACOLOR PLUS — \*\*KERAKOLL | FUGABELLA

## TECHNICAL CHARACTERISTICS

	MATT	GLOSS	SHADE VARIATION
DYROY/10X10X0,85	■	■	■
DYROY/6,5X20	■	■	■
TRIM. DYROY/6,5X20	■	■	■

## PACKING

UNIT	m <sup>2</sup>	PIECES m <sup>2</sup>	PIECES sq f	PIECES BOX	m <sup>2</sup> BOX	sq ft BOX	WEIGHT BOX	WEIGHT BOX (lb)	BOXES PALLET	m <sup>2</sup> PALLET	sq ft PALLET	WEIGHT PALLET	WEIGHT PALLET (lb)	cm PALLET	THICKNESS (mm)	THICKNESS (inch)
	•	100,00	9,29	60,00	0,60	6,46	8,24	18,17	98	58,8	632,92	831,32	1833,06	120x80x85	8,50	0,33
	•	76,00	7,06	38,00	0,50	5,38	6,15	13,57	120	60	645,83	762,28	1680,83	120x80x81	8,50	0,33
	•	76,00	7,06	38,00	0,50	5,38	7,56	16,67	120	-	-	-	-	120x80x81	9,00	0,35



# Riad

## White body Tile

6,5 x 20 / 10 x 10 cm — 2,5 x 7,8" / 4 x 4"



white · sand · taupe · pink · red · sky · aqua · green · grey

RIAD is a wall tile collection inspired by the hospitality and local colour of typical Moroccan guesthouses. A collection that stands out for its bright colours and the handcrafted appeal of its rich variety of shades and uneven surface, RIAD comes in a 10x10 cm square format and 6.5x20cm rectangular one in a choice of 9 colours. Great for mixing and matching with our SAHN collection.

La hospitalidad y el marcado color local de los alojamientos típicos marroquíes inspiran la colección de revestimiento RIAD. Colores brillantes y aspecto artesanal evocado tanto por la rica variedad en sus tonos como por su irregular superficie. Disponible en formato cuadrado 10x10 cm y rectangular 6,5x20 cm, y 9 variedades tonales diferentes. Combinable con nuestra colección SAHN.

RIAD collection perfectly matches with SAHN collection  
Colección RIAD coordina con la colección SAHN



● RIAD PINK/10X10X0,85






● RIAD GREEN/6,5X20



● RIAD SKY/6,5X20



● RIAD WHITE/10X10X0,85



● RIAD GREY/6,5X20

# RIAD



42572 RIAD WHITE/10X10X0,85  
Q20 (10x10 cm — 3<sup>15</sup>/<sub>16</sub>x3<sup>15</sup>/<sub>16</sub>\*)  
50 patterns · \*\* 2 Kerakoll



26076 RIAD WHITE/6,5X20  
Q21 (6,5x20 cm — 2<sup>9</sup>/<sub>16</sub>x7<sup>7</sup>/<sub>8</sub>\*)  
50 patterns · \*\* 2 Kerakoll



26759 TRIM. RIAD WHITE/6,5X20  
H31 (6,5x20 cm — 2<sup>9</sup>/<sub>16</sub>x7<sup>7</sup>/<sub>8</sub>\*)  
50 patterns



42565 RIAD AQUA/10X10X0,85  
Q20 (10x10 cm — 3<sup>15</sup>/<sub>16</sub>x3<sup>15</sup>/<sub>16</sub>\*)  
50 patterns · \* 112 Mapei



26077 RIAD AQUA/6,5X20  
Q21 (6,5x20 cm — 2<sup>9</sup>/<sub>16</sub>x7<sup>7</sup>/<sub>8</sub>\*)  
50 patterns · \* 112 Mapei



26767 TRIM. RIAD AQUA/6,5X20  
H31 (6,5x20 cm — 2<sup>9</sup>/<sub>16</sub>x7<sup>7</sup>/<sub>8</sub>\*)  
50 patterns



42566 RIAD GREEN/10X10X0,85  
Q20 (10x10 cm — 3<sup>15</sup>/<sub>16</sub>x3<sup>15</sup>/<sub>16</sub>\*)  
50 patterns · \*\* 19 Kerakoll



26079 RIAD GREEN/6,5X20  
Q21 (6,5x20 cm — 2<sup>9</sup>/<sub>16</sub>x7<sup>7</sup>/<sub>8</sub>\*)  
50 patterns · \*\* 19 Kerakoll



26769 TRIM. RIAD GREEN/6,5X20  
H31 (6,5x20 cm — 2<sup>9</sup>/<sub>16</sub>x7<sup>7</sup>/<sub>8</sub>\*)  
50 patterns

white body tile — 10 x 10 - 6,5 x 20 cm / 2.5 x 7.8" - 4 x 4"

Recommended joint color Color de junta recomendado  
\*MAPEI | ULTRACOLOR PLUS — \*\*KERAKOLL | FUGABELLA

## TECHNICAL CHARACTERISTICS

	MATT	GLOSS	SHADE VARIATION
RIAD/10X10X0,85	■	■	■
RIAD/6,5X20	■	■	■
TRIM. RIAD/6,5X20	■	■	■

## PACKING

UNIT	m <sup>2</sup>	PIECES m <sup>2</sup>	PIECES sq f	PIECES BOX	m <sup>2</sup> BOX	sq ft BOX	WEIGHT BOX (kg)	WEIGHT BOX (lb)	BOXES PALLET	m <sup>2</sup> PALLET	sq ft PALLET	WEIGHT PALLET (kg)	WEIGHT PALLET (lb)	cm PALLET	THICKNESS (mm)	THICKNESS (inch)
RIAD/10X10X0,85	•	100,00	9,29	60,00	0,60	6,46	8,24	18,17	98	58,8	632,92	831,32	1833,06	120x80x85	8,50	0,33
RIAD/6,5X20	•	76,00	7,06	38,00	0,50	5,38	6,15	13,57	120	60	645,83	762,28	1680,83	120x80x81	8,50	0,33
TRIM. RIAD/6,5X20	•	76,00	7,06	38,00	0,50	5,38	7,56	16,67	120	-	-	-	-	120x80x81	9,00	0,35



42568 RIAD PINK/10X10X0,85  
Q20 (10x10 cm — 3<sup>15</sup>/<sub>16</sub>x3<sup>15</sup>/<sub>16</sub>\*)  
50 patterns · \*\* 48 Kerakoll



26081 RIAD PINK/6,5X20  
Q21 (6,5x20 cm — 2<sup>9</sup>/<sub>16</sub>x7<sup>7</sup>/<sub>8</sub>\*)  
50 patterns · \*\* 48 Kerakoll



26770 TRIM. RIAD PINK/6,5X20  
H31 (6,5x20 cm — 2<sup>9</sup>/<sub>16</sub>x7<sup>7</sup>/<sub>8</sub>\*)  
50 patterns



42570 RIAD SKY/10X10X0,85  
Q20 (10x10 cm — 3<sup>15</sup>/<sub>16</sub>x3<sup>15</sup>/<sub>16</sub>\*)  
50 patterns · \*\* 14 Kerakoll



26080 RIAD SKY/6,5X20  
Q21 (6,5x20 cm — 2<sup>9</sup>/<sub>16</sub>x7<sup>7</sup>/<sub>8</sub>\*)  
50 patterns · \*\* 14 Kerakoll



26768 TRIM. RIAD SKY/6,5X20  
H31 (6,5x20 cm — 2<sup>9</sup>/<sub>16</sub>x7<sup>7</sup>/<sub>8</sub>\*)  
50 patterns



42569 RIAD RED/10X10X0,85  
Q20 (10x10 cm — 3<sup>15</sup>/<sub>16</sub>x3<sup>15</sup>/<sub>16</sub>\*)  
50 patterns · \*\* 42 Kerakoll



27349 RIAD RED/6,5X20  
Q21 (6,5x20 cm — 2<sup>9</sup>/<sub>16</sub>x7<sup>7</sup>/<sub>8</sub>\*)  
50 patterns · \*\* 42 Kerakoll



27352 TRIM. RIAD RED/6,5X20  
H31 (6,5x20 cm — 2<sup>9</sup>/<sub>16</sub>x7<sup>7</sup>/<sub>8</sub>\*)  
50 patterns



42571 RIAD TAUPE/10X10X0,85  
Q20 (10x10 cm — 3<sup>15</sup>/<sub>16</sub>x3<sup>15</sup>/<sub>16</sub>\*)  
50 patterns · \* 133 Mapei



27350 RIAD TAUPE/6,5X20  
Q21 (6,5x20 cm — 2<sup>9</sup>/<sub>16</sub>x7<sup>7</sup>/<sub>8</sub>\*)  
50 patterns · \* 133 Mapei



27353 TRIM. RIAD TAUPE/6,5X20  
H31 (6,5x20 cm — 2<sup>9</sup>/<sub>16</sub>x7<sup>7</sup>/<sub>8</sub>\*)  
50 patterns



42542 RIAD SAND/10X10X0,85  
Q20 (10x10 cm — 3<sup>15</sup>/<sub>16</sub>x3<sup>15</sup>/<sub>16</sub>\*)  
50 patterns · \*\* 21 Kerakoll



27348 RIAD SAND/6,5X20  
Q21 (6,5x20 cm — 2<sup>9</sup>/<sub>16</sub>x7<sup>7</sup>/<sub>8</sub>\*)  
50 patterns · \*\* 21 Kerakoll




27351 TRIM. RIAD SAND/6,5X20  
H31 (6,5x20 cm — 2<sup>9</sup>/<sub>16</sub>x7<sup>7</sup>/<sub>8</sub>\*)  
50 patterns



42567 RIAD GREY/10X10X0,85  
Q20 (10x10 cm — 3<sup>15</sup>/<sub>16</sub>x3<sup>15</sup>/<sub>16</sub>\*)  
50 patterns · \* 127 Mapei



26078 RIAD GREY/6,5X20  
Q21 (6,5x20 cm — 2<sup>9</sup>/<sub>16</sub>x7<sup>7</sup>/<sub>8</sub>\*)  
50 patterns · \* 127 Mapei



26771 TRIM. RIAD GREY/6,5X20  
H31 (6,5x20 cm — 2<sup>9</sup>/<sub>16</sub>x7<sup>7</sup>/<sub>8</sub>\*)  
50 patterns



TRIM: profile view  
TRIM: vista de perfil

Recommended joint color · Color de junta recomendado  
\* MAPEI | ULTRACOLOR PLUS — \*\* KERAKOLL | FUGABELLA

TECHNICAL CHARACTERISTICS

	MATT	GLOSS	SHADE VARIATION
RIAD/10X10X0,85	■	■	■
RIAD/6,5X20	■	■	■
TRIM. RIAD/6,5X20	■	■	■

PACKING

UNIT	m <sup>2</sup>	PIECES m <sup>2</sup>	PIECES sq f	PIECES BOX	m <sup>2</sup> BOX	sq ft BOX	WEIGHT BOX	WEIGHT BOX (lb)	BOXES PALLET	m <sup>2</sup> PALLET	sq ft PALLET	WEIGHT PALLET	WEIGHT PALLET (lb)	cm PALLET	THICKNESS (mm)	THICKNESS (inch)
RIAD/10X10X0,85	•	100,00	9,29	60,00	0,60	6,46	8,24	18,17	98	58,8	632,92	831,32	1833,06	120x80x85	8,50	0,33
RIAD/6,5X20	•	76,00	7,06	38,00	0,50	5,38	6,15	13,57	120	60	645,83	762,28	1680,83	120x80x81	8,50	0,33
TRIM. RIAD/6,5X20	•	76,00	7,06	38,00	0,50	5,38	7,56	16,67	120	-	-	-	-	120x80x81	9,00	0,35



# Sahn

## White body Tile

6,5 x 20 / 10 x 10 cm — 2.5 x 7.8" / 4 x 4"



white · sand · taupe · pink · red · sky · aqua · green · grey

SAHN is a large and colourful collection reminiscent of the handcrafted ceramic tiles that were a traditional feature of Arab-style interior courtyards. A wide range of patterns and colour combinations are the hallmarks of this collection. Available in nine colours with a matt finish, it comes in a choice of two formats: 10x10 and 6.5x20 cm. Great for mixing and matching with our RIAD collection.

SAHN, una colección amplia y colorista que nos invita a recuperar el trabajo de cerámica artesanal tan característico de los patios interiores de las construcciones de influencia Árabe. Variedad gráfica y mezcla de diferentes tonalidades son una de las principales características de esta colección. Presentada en nueve colores en acabado mate, está disponible en dos formatos diferentes 10x10 y 6,5x20 cm. Combinable con nuestra colección RIAD..

SAHN collection perfectly matches with RIAD collection  
Colección SAHN coordina con la colección RIAD



● SANH PINK/6,5X20 · SANH RED/6,5X20





● SANH WHITE/10X10X0,85



● RIAD GREEN/10X10X0,85



● SAHN SKY/6,5X20 · SAHN AQUA/6,5X20



● SAHN SAND/10X10X0,85

# SAHN



42621 SAHN WHITE/10X10X0,85  
Q20 (10x10 cm — 3<sup>15</sup>/<sub>16</sub>x3<sup>15</sup>/<sub>16</sub>\*)  
50 patterns · \*\* 2 Kerakoll



28911 SAHN WHITE/6,5X20  
Q21 (6,5x20 cm — 2<sup>9</sup>/<sub>16</sub>x7<sup>7</sup>/<sub>8</sub>\*)  
50 patterns · \*\* 2 Kerakoll



28920 TRIM. SAHN WHITE/6,5X20  
H31 (6,5x20 cm — 2<sup>9</sup>/<sub>16</sub>x7<sup>7</sup>/<sub>8</sub>\*)  
50 patterns · \*\* 2 Kerakoll



42613 SAHN AQUA/10X10X0,85  
Q20 (10x10 cm — 3<sup>15</sup>/<sub>16</sub>x3<sup>15</sup>/<sub>16</sub>\*)  
50 patterns · \* 112 Mapei



28903 SAHN AQUA/6,5X20  
Q21 (6,5x20 cm — 2<sup>9</sup>/<sub>16</sub>x7<sup>7</sup>/<sub>8</sub>\*)  
50 patterns · \* 112 Mapei



28912 TRIM. SAHN AQUA/6,5X20  
H31 (6,5x20 cm — 2<sup>9</sup>/<sub>16</sub>x7<sup>7</sup>/<sub>8</sub>\*)  
50 patterns · \* 112 Mapei



42614 SAHN GREEN/10X10X0,85  
Q20 (10x10 cm — 3<sup>15</sup>/<sub>16</sub>x3<sup>15</sup>/<sub>16</sub>\*)  
50 patterns · \*\* 19 Kerakoll



28904 SAHN GREEN/6,5X20  
Q21 (6,5x20 cm — 2<sup>9</sup>/<sub>16</sub>x7<sup>7</sup>/<sub>8</sub>\*)  
50 patterns · \*\* 19 Kerakoll



28913 TRIM. SAHN GREEN/6,5X20  
H31 (6,5x20 cm — 2<sup>9</sup>/<sub>16</sub>x7<sup>7</sup>/<sub>8</sub>\*)  
50 patterns · \*\* 19 Kerakoll

white body tile — 10 x 10 - 6,5 x 20 cm / 2.5 x 7.8" - 4 x 4"

Recommended joint color · Color de junta recomendado  
\*MAPEI | ULTRACOLOR PLUS — \*\*KERAKOLL | FUGABELLA

### TECHNICAL CHARACTERISTICS

	MATT	GLOSS	SHADE VARIATION
SAHN/10X10X0,85	•	•	•
SAHN/6,5X20	•	•	•
TRIM. SAHN/6,5X20	•	•	•

### PACKING

UNIT	m <sup>2</sup>	PIECES m <sup>2</sup>	PIECES sq f	PIECES BOX	m <sup>2</sup> BOX	sq ft BOX	WEIGHT BOX (kg)	WEIGHT BOX (lb)	BOXES PALLET	m <sup>2</sup> PALLET	sq ft PALLET	WEIGHT PALLET (kg)	WEIGHT PALLET (lb)	cm PALLET	THICKNESS (mm)	THICKNESS (inch)
•	•	100,00	9,29	60,00	0,60	6,46	8,24	18,17	98	58,8	632,92	831,32	1833,06	120x80x85	8,50	0,33
•	•	76,00	7,06	38,00	0,50	5,38	6,15	13,57	120	60	645,83	762,28	1680,83	120x80x81	8,50	0,33
•	•	76,00	7,06	38,00	0,50	5,38	7,56	16,67	120	-	-	-	-	120x80x81	9,00	0,35



42616 SAHN PINK/10X10X0,85  
Q20 (10x10 cm — 3<sup>15</sup>/<sub>16</sub>x3<sup>15</sup>/<sub>16</sub>\*)  
50 patterns · \*\* 48 Kerakoll



28906 SAHN PINK/6,5X20  
Q21 (6,5x20 cm — 2<sup>9</sup>/<sub>16</sub>x7<sup>7</sup>/<sub>8</sub>\*)  
50 patterns · \*\* 48 Kerakoll



28915 TRIM. SAHN PINK/6,5X20  
H31 (6,5x20 cm — 2<sup>9</sup>/<sub>16</sub>x7<sup>7</sup>/<sub>8</sub>\*)  
50 patterns · \*\* 48 Kerakoll



42619 SAHN SKY/10X10X0,85  
Q20 (10x10 cm — 3<sup>15</sup>/<sub>16</sub>x3<sup>15</sup>/<sub>16</sub>\*)  
50 patterns · \*\* 14 Kerakoll



28909 SAHN SKY/6,5X20  
Q21 (6,5x20 cm — 2<sup>9</sup>/<sub>16</sub>x7<sup>7</sup>/<sub>8</sub>\*)  
50 patterns · \*\* 14 Kerakoll



28918 TRIM. SAHN SKY/6,5X20  
H31 (6,5x20 cm — 2<sup>9</sup>/<sub>16</sub>x7<sup>7</sup>/<sub>8</sub>\*)  
50 patterns · \*\* 14 Kerakoll



42617 SAHN RED/10X10X0,85  
Q20 (10x10 cm — 3<sup>15</sup>/<sub>16</sub>x3<sup>15</sup>/<sub>16</sub>\*)  
50 patterns · \*\* 42 Kerakoll



28907 SAHN RED/6,5X20  
Q21 (6,5x20 cm — 2<sup>9</sup>/<sub>16</sub>x7<sup>7</sup>/<sub>8</sub>\*)  
50 patterns · \*\* 42 Kerakoll



28916 TRIM. SAHN RED/6,5X20  
H31 (6,5x20 cm — 2<sup>9</sup>/<sub>16</sub>x7<sup>7</sup>/<sub>8</sub>\*)  
50 patterns · \*\* 42 Kerakoll



42620 SAHN TAUPE/10X10X0,85  
Q20 (10x10 cm — 3<sup>15</sup>/<sub>16</sub>x3<sup>15</sup>/<sub>16</sub>\*)  
50 patterns · \* 133 Mapei



28910 SAHN TAUPE/6,5X20  
Q21 (6,5x20 cm — 2<sup>9</sup>/<sub>16</sub>x7<sup>7</sup>/<sub>8</sub>\*)  
50 patterns · \* 133 Mapei



28919 TRIM. SAHN TAUPE/6,5X20  
H31 (6,5x20 cm — 2<sup>9</sup>/<sub>16</sub>x7<sup>7</sup>/<sub>8</sub>\*)  
50 patterns · \* 133 Mapei



42618 SAHN SAND/10X10X0,85  
Q20 (10x10 cm — 3<sup>15</sup>/<sub>16</sub>x3<sup>15</sup>/<sub>16</sub>\*)  
50 patterns · \*\* 21 Kerakoll



28908 SAHN SAND/6,5X20  
Q21 (6,5x20 cm — 2<sup>9</sup>/<sub>16</sub>x7<sup>7</sup>/<sub>8</sub>\*)  
50 patterns · \*\* 21 Kerakoll




28917 TRIM. SAHN SAND/6,5X20  
H31 (6,5x20 cm — 2<sup>9</sup>/<sub>16</sub>x7<sup>7</sup>/<sub>8</sub>\*)  
50 patterns · \*\* 21 Kerakoll



42615 SAHN GREY/10X10X0,85  
Q20 (10x10 cm — 3<sup>15</sup>/<sub>16</sub>x3<sup>15</sup>/<sub>16</sub>\*)  
50 patterns · \* 127 Mapei



28905 SAHN GREY/6,5X20  
Q21 (6,5x20 cm — 2<sup>9</sup>/<sub>16</sub>x7<sup>7</sup>/<sub>8</sub>\*)  
50 patterns · \* 127 Mapei



28914 TRIM. SAHN GREY/6,5X20  
H31 (6,5x20 cm — 2<sup>9</sup>/<sub>16</sub>x7<sup>7</sup>/<sub>8</sub>\*)  
50 patterns · \* 127 Mapei



TRIM: profile view  
TRIM: vista de perfil

Recommended joint color · Color de junta recomendado  
\* MAPEI | ULTRACOLOR PLUS — \*\* KERAKOLL | FUGABELLA

TECHNICAL CHARACTERISTICS

	MATT	GLOSS	SHADE VARIATION
SAHN/10X10X0,85	•	•	•
SAHN/6,5X20	•	•	•
TRIM. SAHN/6,5X20	•	•	•

PACKING

UNIT	m <sup>2</sup>	PIECES m <sup>2</sup>	PIECES sq ft	PIECES BOX	m <sup>2</sup> BOX	sq ft BOX	WEIGHT BOX	WEIGHT BOX (lb)	BOXES PALLET	m <sup>2</sup> PALLET	sq ft PALLET	WEIGHT PALLET	WEIGHT PALLET (lb)	cm PALLET	THICKNESS (mm)	THICKNESS (inch)
SAHN/10X10X0,85	•	100,00	9,29	60,00	0,60	6,46	8,24	18,17	98	58,8	632,92	831,32	1833,06	120x80x85	8,50	0,33
SAHN/6,5X20	•	76,00	7,06	38,00	0,50	5,38	6,15	13,57	120	60	645,83	762,28	1680,83	120x80x81	8,50	0,33
TRIM. SAHN/6,5X20	•	76,00	7,06	38,00	0,50	5,38	7,56	16,67	120	-	-	-	-	120x80x81	9,00	0,35



COMING SOON

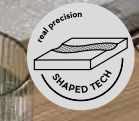
## Cosmos

Porcelain Tile

90 x 90 cm · 22,3 x 22,3 cm — 35.4 x 35.4" · 8.7 x 8.7"



white · sand · taupe · clay · green · chocolate



INDOOR · (90X90) R9 C1 · +36 >0.42  
(22,3X22,3) R10 C2 · +36 >0.42

OUTDOOR · (90X90) R11 C3 · +36 >0.42

## Joia

White Body Tile

20 x 20 cm — 7.9 x 7.9"



white · sand · mint · green · petrol

## Trace

Porcelain Tile

6 x 25 cm — 2.3 x 9.8"



white · sand · taupe · clay · green

## Jali

Porcelain Tile

20,7 x 20,7 cm · 20,7x10 cm · 10x10 cm — 8.14 x 8.14" · 8.14 x 3.9" · 3.9 x 3.9"



clay

## Duna

White Body Tile

20 x 20 cm — 7.9 x 7.9"



sand · clay · chocolate

### TECHNOLOGIES — TECNOLOGÍAS

### COMPLEMENTARY PIECE — PIEZA COMPLEMENTARIA

### ICONOGRAPHY — ICONOGRAFÍA

### REGULATION — NORMATIVA

### TECHNICAL CHARACTERISTICS — CARACTERÍSTICAS TÉCNICAS

### HANDLING — MANIPULACIÓN

### CLEANING — LIMPIEZA

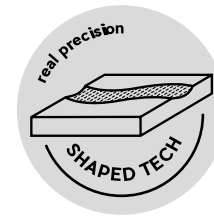
# Technologies

## TECNOLOGÍAS

At HARMONY we strive to keep at the forefront, both in technology and in applications of new products and services conceived to impress customers and to guarantee high added value.

En HARMONY trabajamos para estar a la vanguardia en tecnología y aplicaciones de nuevos productos y servicios con un alto valor añadido que consigan sorprender y satisfacer a nuestros clientes.

#### SHAPED



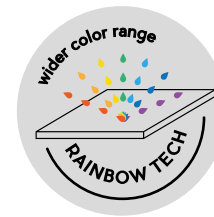
*Real precision*

Reliefs are created via digital technology perfectly coordinated with graphic printing to generate the most natural pieces ever seen in ceramic.

*Precisión real*

Relieves creados de manera digital perfectamente coordinados con la impresión gráfica para generar las piezas más naturales nunca vistas en cerámica.

#### RAINBOW TECH



*Color at the highest level*

This revolutionary technology opens up the available color spectrum and boosts intensity to extraordinary new heights. With a wider range and more vibrant hues, your projects will stand out for their unmatched quality and depth.

*Color al más alto nivel.*

Esta revolucionaria tecnología amplía el espectro cromático disponible y eleva la intensidad del color a nuevas cotas. Gracias a una gama más amplia y tonos más vibrantes, tus proyectos destacarán por su calidad y profundidad incomparables.

#### DEEP TECH



*Extraordinary relief*

Relief surfaces can be created with an extraordinary depth, with reliefs as deep as 8 mm. This new technology opens up new broad-ranging decorative potential.

*Relieve extraordinario.*

Permite realizar relieves con un nivel de profundidad extraordinario, llegando hasta los 8 mm de relieve. Esta nueva tecnología abre un universo de posibilidades decorativas.

# Complementary piece

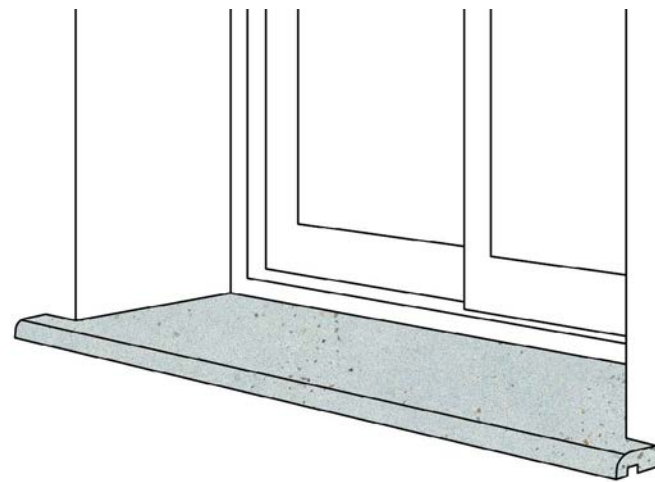
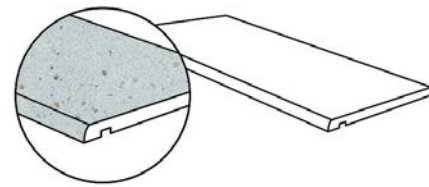
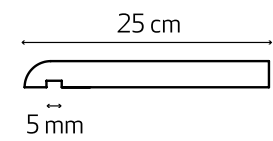
## PIEZA COMPLEMENTARIA

### WINDOWSILL - ALFÉIZAR

**AF.**

25x90 cm — 10x36"

H46

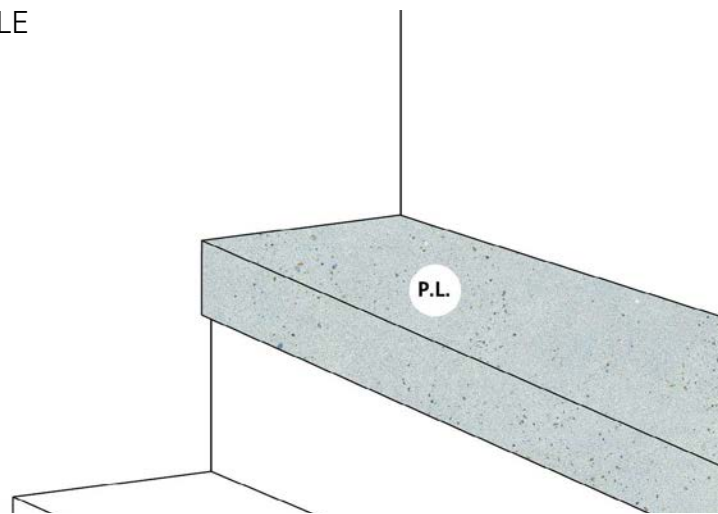
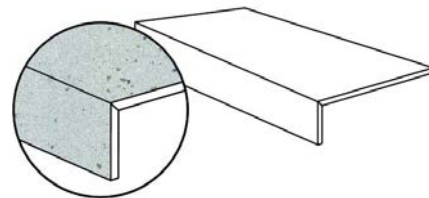
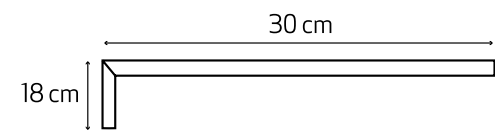


### SEAMLESS TECHNICAL STAIR-TREAD - PELDAÑO TÉCNICO SIMPLE

**PL./18**

30x90 cm — 12x36"

H76

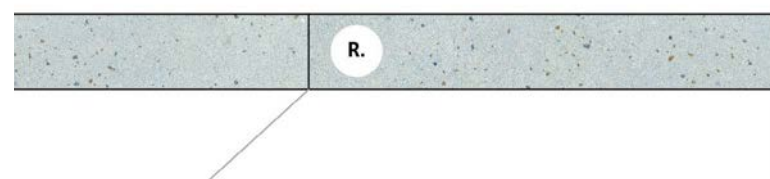
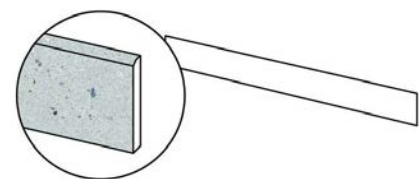
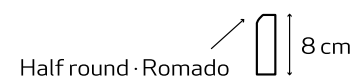


### SKIRTING - RODAPIE

**R.**

8x90 cm — 3x36"

H44

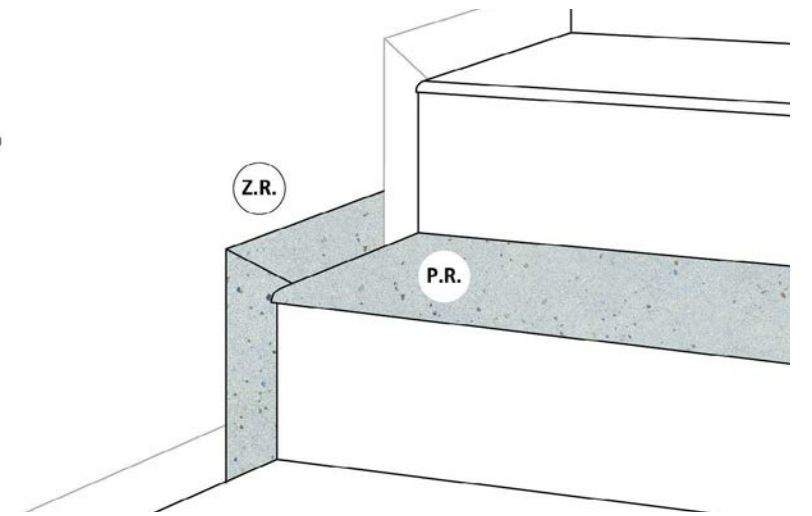
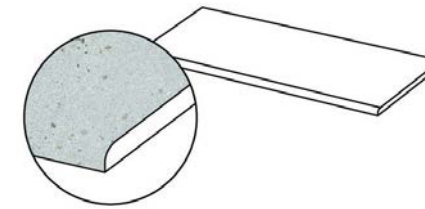
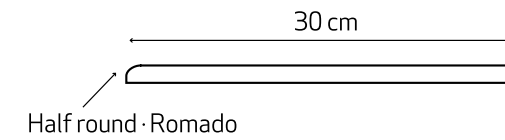


### ROUNDED STAIR-TREAD - PELDAÑO ROMO

**PR.**

30x90 cm — 12x36"

H47

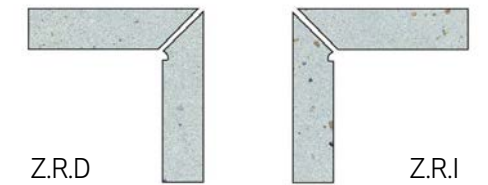
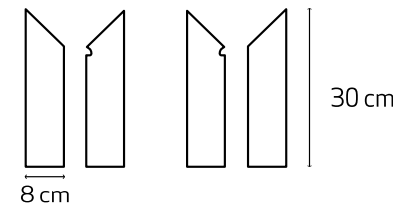


### SKIRTING PIECES ROUNDED STAIR-TREAD - ZANQUÍN ROMO

**Z.R.**

8x30 cm — 3x12"

H5

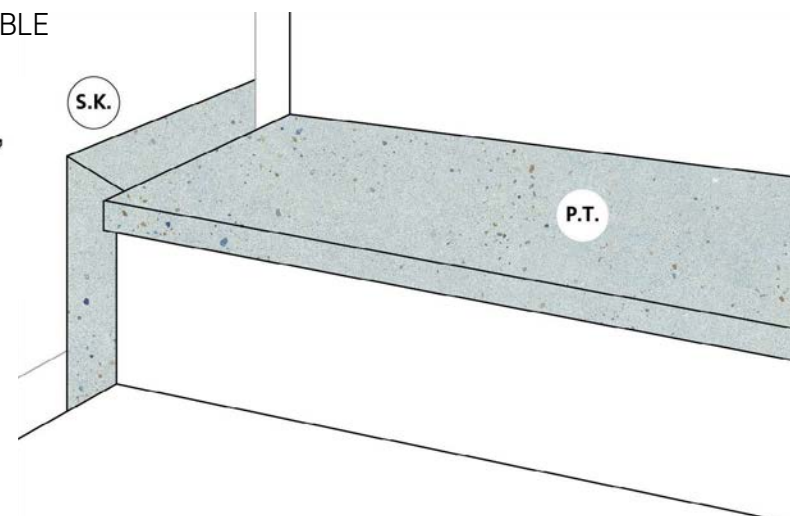
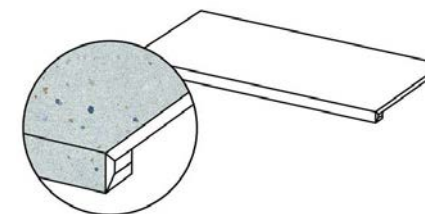
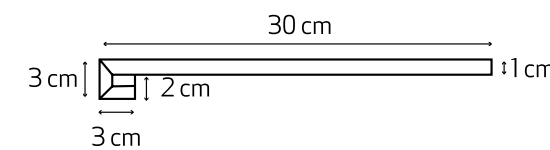


### DOUBLE TECHNICAL STAIR-TREAD - PELDAÑO TÉCNICO DOBLE

**P.T.**

30x90 cm — 12x36"

H47

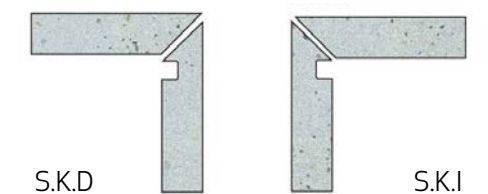



### SKIRTING PIECES DOUBLE TECHNICAL STAIR-TREAD - ZANQUÍN ANGULAR

**S.K.**

8x30 cm — 3x12"

H5



# Iconography

## ICONOGRAFIA

### TECHNICAL CHARACTERISTICS

	Matt	Mate		Suitable for shower wall	Revestimiento ducha
	Gloss	Brillo		Suitable for shower floor	Pavimento ducha
	Uniform shade	Variación en tonalidad uniforme		Floor traffic	Pavimento
	Slight shade variation	Variación en tonalidad ligera		Antislip regulations DIN 51130	Normativa anideslizamiento DIN 51130
	Medium shade variation	Variación en tonalidad media		Antislip regulations UNE 41901 EX	Normativa anideslizamiento UNE 41901 EX
	Pronounced shade variation	Variación en tonalidad pronunciada		Antislip regulations BS 7976-2	Normativa anideslizamiento- BS 7976-2
				Antislip regulations ANSI A137.1	Normativa anideslizamiento- ANSI A137.1

### PACKING

	Sell for unit	Venta por piezas
	Sell for m²	Venta por m²
	Pieces for sq ft	Piezas por m²
	Pieces box	Piezas por caja
	sq ft for box	m² por caja
	lb for box	Kg por caja
	Boxes pallet	Cajas pallet
	sq ft for pallet	m² por pallet
	lb for pallet	Kg por pallet
	cm pallet	cm pallet
	Thickness (inch)	Espesor (mm)

# Regulation

## NORMATIVA

### TECHNICAL INFORMATION

The **UNE-EN 14411** standard sets the technical characteristics and requirements that ceramic tiles must meet to be used as flooring and wall cladding. It also references the test methods (ISO 10545 standards) applicable for determining the characteristics included in this standard and verifying whether they comply with the established requirement.

For the application of this standard and to determine the requirements for compliance with the defined characteristics, tiles are divided into groups based on their water absorption:

Dry-pressed ceramic tiles with water absorption	
$E_w < 0.5\%$	GROUP BIa
$0.5\% < E_w < 3\%$	GROUP BIb
$3\% < E_w < 6\%$	GROUP BIla
$E_w > 10\%$	GROUP BIll.

### SLIP RESISTANCE

Currently, there is no consolidated testing method to determine slip resistance. There are several testing methods:

### UNE 41901 EX WET EN METHOD

In Spain, the CTE (Código Técnico de la Edificación) establishes the basic safety requirements that floors must meet depending on their location and characteristics. The Basic Document on Use and Accessibility Safety (DB SUA), Section SUA-1 Safety against the risk of falls, defines the slip resistance requirements that floors in residential, public, health, educational, commercial, administrative, and public assembly buildings must meet according to their slip resistance  $R_f$ .

Slip Resistance $R_f$	Class
$R_f < 15$	0
$15 < R_f < 35$	1
$35 < R_f < 45$	2
$R_f > 45$	3

The value of  $R_f$  is determined by the pendulum test described in the testing standard UNE 41901 EX.

The following table describes the required class that floors must have depending on their location:

Zone	Class
<b>Dry indoor areas</b>	
Surfaces with a slope less than 6%	1
Surfaces with a slope equal to or greater than 6% and stairs	2
<b>Indoor wet areas, such as entrances to buildings from the exterior (1), covered terraces, bathrooms, kitchens, etc.</b>	
Surfaces with a slope less than 6%	2
Surfaces with a slope equal to or greater than 6% and stairs	3
Indoor areas where, in addition to water, there may be agents (grease, lubricants, etc.) that reduce slip resistance, such as industrial kitchens, slaughterhouses, parking lots, industrial use areas, etc	3
Outdoor areas. Pools (2)	3

(1) Except when they are direct accesses for restricted use.

(2) In areas intended for barefoot users and in the bottoms of pools where the depth does not exceed 1.50 meters.

### INFORMACIÓN TÉCNICA

La norma **UNE-EN 14411** establece las características técnicas y los requisitos que deben de cumplir las baldosas cerámicas para ser utilizadas como pavimento de suelos y revestimiento de paredes. Asimismo, hace referencia a los métodos de ensayo (normas ISO 10545) aplicables para determinar las características incluidas en esta norma y verificar si cumplen o no con los requisitos establecidos.

Para la aplicación de esta norma y para determinar los requisitos para el cumplimiento de las características definidas, las baldosas se dividen en grupos en función de la absorción de agua que presenten:

Baldosas cerámicas prensada en seco con una absorción de agua	
$E_w < 0.5\%$	GRUPO BIa
$0.5\% < E_w < 3\%$	GRUPO BIb
$3\% < E_w < 6\%$	GRUPO BIla
$E_w > 10\%$	GRUPO BIll.

### RESISTENCIA AL DESLIZAMIENTO

En la actualidad, no se dispone de un método de ensayo consolidado para determinar la resistencia al deslizamiento. Existen varios métodos de ensayo:

### UNE 41901 EX EN HÚMEDO

En España, el CTE (Código Técnico de la Edificación) establece las exigencias básicas de seguridad que deben cumplir los suelos en función de su localización y características. El Documento Básico Seguridad de Utilización y Accesibilidad (DB SUA), Sección SUA-1 Seguridad frente al riesgo de caídas, define los requisitos de resistencia al deslizamiento que deben cumplir los suelos de los edificios de uso residencial, público, sanitario, docente, comercial, administrativo y pública concurrencia conforme a su resistencia al deslizamiento  $R_f$ .

Resistencia al deslizamiento $R_f$	Clase
$R_f < 15$	0
$15 < R_f < 35$	1
$35 < R_f < 45$	2
$R_f > 45$	3

El valor de  $R_f$  se determina mediante el ensayo del péndulo descrito en la norma de ensayo UNE 41901 EX.

En la siguiente tabla se describe la clase exigible que deben tener los suelos en función de su localización:

Zona	Clase
<b>Zonas interiores secas</b>	
Superficies con pendiente menor del 6%	1
Superficies con pendiente igual o mayor que el 6% y escaleras	2
<b>Zonas interiores húmedas, tales como entradas a los edificios desde el exterior (1), terrazas cubiertas, baños, cocinas, etc</b>	
Superficies con pendiente menor del 6%	2
Superficies con pendiente igual o mayor que el 6% y escaleras	3
Zonas interiores donde, además de agua, pueda haber agentes (grasas, lubricantes, etc.) que reduzcan la resistencia al deslizamiento, tales como cocinas industriales, mataderos, aparcamientos, zonas de uso industrial, etc.	3
Zonas exteriores. Piscinas (2)	3

(1) Excepto cuando se trate de accesos directos de uso restringido.

(2) En zonas previstas para usuarios descalzos y en el fondo de los vasos, en las zonas en las que la profundidad no exceda de 1,50 m.



# Technical Characteristics

## CARACTERÍSTICAS TÉCNICAS

COLLECTION COLECCIÓN	ITEM · ARTÍCULO	REF. REF.	DIN-5130 (R9-R12)	UNE 4901EX (CLASS 1-3)	BS 7976-2 (WET)	ANSI A 137.1 (DCOF)	ISO-10545-7 (PEI)	PAGE PÁG.	
<b>A</b>	AFRA	AFRA CHOCOLATE/10,7X10,7/R	40847	-	-	-	<b>PEI 3</b>	144	
	AFRA	AFRA CLAY/10,7X10,7/R	40848	-	-	-	<b>PEI 3</b>	144	
	AFRA	AFRA SAND/10,7X10,7/R	40849	-	-	-	<b>PEI 4</b>	144	
	AFRA	AFRA WHITE/10,7X10,7/R	40850	-	-	-	<b>PEI 5</b>	144	
	AMBER	AMBER GREEN SP/22,3	41653	<b>R-10</b>	<b>C2</b>	<b>+36</b>	<b>&gt; 0,42</b>	<b>PEI 4</b>	42
	AMBER	AMBER TAUPE SP/22,3	41652	<b>R-10</b>	<b>C2</b>	<b>+36</b>	<b>&gt; 0,42</b>	<b>PEI 4</b>	42
	AWEN	AWEN CLAY NT/90X90X0,9/C/R	40687	<b>R-10</b>	<b>C1</b>	<b>+36</b>	<b>&gt; 0,42</b>	<b>PEI 3</b>	20
	AWEN	AWEN GOLD NT/90X90X0,9/C/R	40690	<b>R-10</b>	<b>C1</b>	<b>+36</b>	<b>&gt; 0,42</b>	<b>PEI 3</b>	20
	AWEN	AWEN GREEN NT/90X90X0,9/C/R	40688	<b>R-10</b>	<b>C1</b>	<b>+36</b>	<b>&gt; 0,42</b>	<b>PEI 3</b>	20
	AWEN	AWENSANDDECORNT/90X90X0,9/C/R	40808	<b>R-10</b>	<b>C1</b>	<b>+36</b>	<b>&gt; 0,42</b>	<b>PEI 4</b>	20
	AWEN	AWEN SAND NT/90X90X0,9/C/R	40691	<b>R-10</b>	<b>C1</b>	<b>+36</b>	<b>&gt; 0,42</b>	<b>PEI 4</b>	20
	AWEN	AWENSAND/90X90X0,9/A/C/R	40694	<b>R-11</b>	<b>C3</b>	<b>+36</b>	<b>&gt; 0,42</b>	<b>PEI 4</b>	20
	AWEN	AWEN SAND/90X90X0,9/A/C/R	40694	<b>R-11</b>	<b>C3</b>	<b>+36</b>	<b>&gt; 0,42</b>	<b>PEI 4</b>	20
	AWEN	AWENWHITEDECORNT/90X90X0,9/C/R	40689	<b>R-10</b>	<b>C1</b>	<b>+36</b>	<b>&gt; 0,42</b>	<b>PEI 4</b>	20
	AWEN	AWEN WHITE NT/90X90X0,9/C/R	40692	<b>R-10</b>	<b>C1</b>	<b>+36</b>	<b>&gt; 0,42</b>	<b>PEI 4</b>	20
	AWEN	AWEN WHITE/90X90X0,9/A/C/R	40693	<b>R-11</b>	<b>C3</b>	<b>+36</b>	<b>&gt; 0,42</b>	<b>PEI 4</b>	20
	AWEN	AWEN WHITE/90X90X0,9/A/C/R	40693	<b>R-11</b>	<b>C3</b>	<b>+36</b>	<b>&gt; 0,42</b>	<b>PEI 4</b>	20
<b>C</b>	CASABLANCA	CASABLANCA ANFA/12,3X12,3	43654	-	-	-	<b>PEI 4</b>	122	
	CASABLANCA	CASABLANCA ATTIA/12,3X12,3	43653	-	-	-	<b>PEI 4</b>	122	
	CASABLANCA	CASABLANCA FARISSI/12,3X12,3	43655	-	-	-	<b>PEI 4</b>	122	
	CASABLANCA	CASABLANCA FIDA/12,3X12,3	43656	-	-	-	<b>PEI 4</b>	122	
	CASABLANCA	CASABLANCA GAZA/12,3X12,3	43657	-	-	-	<b>PEI 4</b>	122	
	CASABLANCA	CASABLANCA KENZI/12,3X12,3	43658	-	-	-	<b>PEI 4</b>	122	
	CASABLANCA	CASABLANCA MALIK/12,3X12,3	43659	-	-	-	<b>PEI 4</b>	122	
	CASABLANCA	CASABLANCA RIALTO/12,3X12,3	43660	-	-	-	<b>PEI 4</b>	122	
	CASABLANCA	CASABLANCA TORRES/12,3X12,3	43661	-	-	-	<b>PEI 4</b>	122	
	CASABLANCA	CASABLANCA WHITE/12,3X12,3	43662	-	-	-	<b>PEI 4</b>	122	
	CASABLANCA	CASABLANCA ZIANE/12,3X12,3	43663	-	-	-	<b>PEI 4</b>	122	
	CUBAN	CUBAN SILVER ORNATE/22,3/9	37239	<b>R-10</b>	<b>C2</b>	<b>+36</b>	<b>&gt; 0,42</b>	<b>PEI 4</b>	48
	CUBAN	CUBAN WHITE ORNATE/22,3/9	37242	<b>R-10</b>	<b>C2</b>	<b>+36</b>	<b>&gt; 0,42</b>	<b>PEI 4</b>	48
	CUBAN	CUBAN WHITE STAR/22,3/9	37243	<b>R-10</b>	<b>C2</b>	<b>+36</b>	<b>&gt; 0,42</b>	<b>PEI 4</b>	48
<b>D</b>	DOHA	DOHA BLUE FLOWER SP/22,3	39600	<b>R-9</b>	<b>C2</b>	<b>+36</b>	<b>&gt; 0,42</b>	<b>PEI 4</b>	54
	DOHA	DOHA BLUE STAR SP/22,3	39597	<b>R-9</b>	<b>C2</b>	<b>+36</b>	<b>&gt; 0,42</b>	<b>PEI 4</b>	54
	DOHA	DOHA GREEN FLOWER SP/22,3	39599	<b>R-9</b>	<b>C2</b>	<b>+36</b>	<b>&gt; 0,42</b>	<b>PEI 4</b>	54
	DOHA	DOHA GREEN STAR SP/22,3	39596	<b>R-9</b>	<b>C2</b>	<b>+36</b>	<b>&gt; 0,42</b>	<b>PEI 4</b>	54
	DOHA	DOHA TAUPE FLOWER SP/22,3	39601	<b>R-9</b>	<b>C2</b>	<b>+36</b>	<b>&gt; 0,42</b>	<b>PEI 4</b>	54
	DOHA	DOHA TAUPE STAR SP/22,3	39598	<b>R-9</b>	<b>C2</b>	<b>+36</b>	<b>&gt; 0,42</b>	<b>PEI 4</b>	54
<b>E</b>	ELIPSE	ELIPSE AQUA/5X15	41686	-	-	-	-	172	
	ELIPSE	ELIPSE CLAY/5X15	41685	-	-	-	-	172	
	ELIPSE	ELIPSE GREY/5X15	41683	-	-	-	-	172	

COLLECTION COLECCIÓN	ITEM · ARTÍCULO	REF. REF.	DIN-5130 (R9-R12)	UNE 4901EX (CLASS 1-3)	BS 7976-2 (WET)	ANSI A 137.1 (DCOF)	ISO-10545-7 (PEI)	PAGE PÁG.	
<b>G</b>	ELIPSE	ELIPSE MINT/5X15	41684	-	-	-	-	172	
	ELIPSE	ELIPSE TAUPE/5X15	41682	-	-	-	-	172	
	ELIPSE	ELIPSE WHITE/5X15	41681	-	-	-	-	172	
	GLINT	GLINT BLACK MATT/5X15	37829	<b>R-10</b>	<b>C2</b>	<b>+36</b>	<b>&gt; 0,42</b>	<b>PEI 3</b>	180
	GLINT	GLINT BLACK/5X15	37823	-	-	-	<b>PEI 3</b>	180	
	GLINT	GLINT BLUE MATT/5X15	37828	<b>R-10</b>	<b>C2</b>	<b>+36</b>	<b>&gt; 0,42</b>	<b>PEI 3</b>	180
	GLINT	GLINT BLUE/5X15	37822	-	-	-	<b>PEI 3</b>	180	
	GLINT	GLINT CLAY MATT/5X15	37827	<b>R-10</b>	<b>C2</b>	<b>+36</b>	<b>&gt; 0,42</b>	<b>PEI 3</b>	180
	GLINT	GLINT CLAY/5X15	37821	-	-	-	<b>PEI 3</b>	180	
	GLINT	GLINT GREEN MATT/5X15	37826	<b>R-10</b>	<b>C2</b>	<b>+36</b>	<b>&gt; 0,42</b>	<b>PEI 3</b>	180
	GLINT	GLINT GREEN/5X15	37820	-	-	-	<b>PEI 3</b>	180	
	GLINT	GLINT TAUPE MATT/5X15	37825	<b>R-10</b>	<b>C2</b>	<b>+36</b>	<b>&gt; 0,42</b>	<b>PEI 3</b>	180
	GLINT	GLINT TAUPE/5X15	37819	-	-	-	<b>PEI 3</b>	180	
	GLINT	GLINT WHITE MATT/5X15	37824	<b>R-10</b>	<b>C2</b>	<b>+36</b>	<b>&gt; 0,42</b>	<b>PEI 4</b>	180
	GLINT	GLINT WHITE/5X15	37818	-	-	-	<b>PEI 4</b>	180	
<b>H</b>	HAVANA	HAVANA SILVER ORNATE/22,3/9	37269	<b>R-10</b>	<b>C2</b>	<b>+36</b>	<b>&gt; 0,42</b>	<b>PEI 4</b>	60
	HAVANA	HAVANA WHITE FLOWER/22,3/9	37271	<b>R-10</b>	<b>C2</b>	<b>+36</b>	<b>&gt; 0,42</b>	<b>PEI 4</b>	60
	HAVANA	HAVANA WHITE GARDEN/22,3/9	37272	<b>R-10</b>	<b>C2</b>	<b>+36</b>	<b>&gt; 0,42</b>	<b>PEI 4</b>	60
	HAVANA	HAVANA WHITE PETALS/22,3/9	37274	<b>R-10</b>	<b>C2</b>	<b>+36</b>	<b>&gt; 0,42</b>	<b>PEI 4</b>	60
<b>L</b>	LAGOON	LAGOON ANTH DECOR/6X24,6	37706	-	<b>C1</b>	<b>+36</b>	<b>&gt; 0,42</b>	<b>PEI 2</b>	158
	LAGOON	LAGOON ANTHRACITE/6X24,6	37699	-	<b>C1</b>	<b>+36</b>	<b>&gt; 0,42</b>	<b>PEI 2</b>	158
	LAGOON	LAGOON BLUE DECOR/6X24,6	37711	-	<b>C1</b>	<b>+36</b>	<b>&gt; 0,42</b>	<b>PEI 3</b>	158
	LAGOON	LAGOON BLUE/6X24,6	37704	-	<b>C1</b>	<b>+36</b>	<b>&gt; 0,42</b>	<b>PEI 3</b>	158
	LAGOON	LAGOON CLAY DECOR/6X24,6	37709	-	<b>C1</b>	<b>+36</b>	<b>&gt; 0,42</b>	<b>PEI 3</b>	158
	LAGOON	LAGOON CLAY/6X24,6	37702	-	<b>C1</b>	<b>+36</b>	<b>&gt; 0,42</b>	<b>PEI 3</b>	158
	LAGOON	LAGOON GREEN DECOR/6X24,6	37707	-	<b>C1</b>	<b>+36</b>	<b>&gt; 0,42</b>	<b>PEI 3</b>	158
	LAGOON	LAGOON GREEN/6X24,6	37700	-	<b>C1</b>	<b>+36</b>	<b>&gt; 0,42</b>	<b>PEI 3</b>	158
	LAGOON	LAGOON SAND DECOR/6X24,6	37710	-	<b>C1</b>	<b>+36</b>	<b>&gt; 0,42</b>	<b>PEI 3</b>	158
	LAGOON	LAGOON SAND/6X24,6	37703	-	<b>C1</b>	<b>+36</b>	<b>&gt; 0,42</b>	<b>PEI 3</b>	158
	LAGOON	LAGOON TAUPE DECOR/6X24,6	37708	-	<b>C1</b>	<b>+36</b>	<b>&gt; 0,42</b>	<b>PEI 3</b>	158
	LAGOON	LAGOON TAUPE/6X24,6	37701	-	<b>C1</b>	<b>+36</b>	<b>&gt; 0,42</b>	<b>PEI 3</b>	158
	LAGOON	LAGOON WHITE DECOR/6X24,6	37705	-	<b>C1</b>	<b>+36</b>	<b>&gt; 0,42</b>	<b>PEI 4</b>	158
	LAGOON	LAGOON WHITE/6X24,6	37698	-	<b>C1</b>	<b>+36</b>	<b>&gt; 0,42</b>	<b>PEI 4</b>	158
	LAND	LAND GREEN/4,6X18,4	39626	-	<b>C1</b>	-	<b>&gt; 0,42</b>	<b>PEI 3</b>	188
	LAND	LAND OCHER/4,6X18,4	39624	-	<b>C1</b>	-	<b>&gt; 0,42</b>	<b>PEI 3</b>	188
	LAND	LAND PINK/4,6X18,4	39625	-	<b>C1</b>	-	<b>&gt; 0,42</b>	<b>PEI 3</b>	188
	LAND	LAND SAND/4,6X18,4	39623	-	<b>C1</b>	-	<b>&gt; 0,42</b>	<b>PEI 3</b>	188
	LAND	LAND SILVER/4,6X18,4	39622	-	<b>C1</b>	-	<b>&gt; 0,42</b>	<b>PEI 3</b>	188
	LAND	LAND WHITE/4,6X18,4	39621	-	<b>C1</b>	-	<b>&gt; 0,42</b>	<b>PEI 4</b>	188
	LEGACY	LEGACY BLUE/15X15/8	37534	-	-	-	-	106	

COLLECTION COLECCIÓN	ITEM · ARTÍCULO	REF. REF.	DIN-5130 (R9-R12)	UNE 4901EX (CLASS 1-3)	BS 7976-2 (WET)	ANSI A 137.1 (DCOF)	ISO-10545-7 (PEI)	PAGE PÁG.	
	LEGACY	LEGACY BLUE/6X25/8	37333	-	-	-	-	106	
	LEGACY	LEGACY GREEN/15X15/8	37535	-	-	-	-	106	
	LEGACY	LEGACY GREEN/6X25/8	37332	-	-	-	-	106	
	LEGACY	LEGACY SNOW/15X15/8	37537	-	-	-	-	106	
	LEGACY	LEGACY SNOW/6X25/8	37330	-	-	-	-	106	
	LEGACY	LEGACY WHITE/15X15/8	37281	-	-	-	-	106	
	LEGACY	LEGACY WHITE/6X25/8	37280	-	-	-	-	106	
	LLEVANT	LLEVANT CLAY CROSS LT/22,3	40461	<b>R-9</b>	<b>C1</b>	<b>+36</b>	<b>&gt; 0,42</b>	<b>PEI 4</b>	66
	LLEVANT	LLEVANT CLAY PETALS LT/22,3	40462	<b>R-9</b>	<b>C1</b>	<b>+36</b>	<b>&gt; 0,42</b>	<b>PEI 4</b>	66
	LLEVANT	LLEVANT TAUPE CROSS LT/22,3	40463	<b>R-9</b>	<b>C1</b>	<b>+36</b>	<b>&gt; 0,42</b>	<b>PEI 4</b>	66
	LLEVANT	LLEVANT TAUPE GARDEN LT/22,3	40464	<b>R-9</b>	<b>C1</b>	<b>+36</b>	<b>&gt; 0,42</b>	<b>PEI 4</b>	66
	LLEVANT	LLEVANT YELLOW FLOWER LT/22,3	40459	<b>R-9</b>	<b>C1</b>	<b>+36</b>	<b>&gt; 0,42</b>	<b>PEI 4</b>	66
	LLEVANT	LLEVANT YELLOW GARDEN LT/22,3	40460	<b>R-9</b>	<b>C1</b>	<b>+36</b>	<b>&gt; 0,42</b>	<b>PEI 4</b>	66
<b>M</b>	MAYARI	MAYARI CLAY PETALS LT/22,3	37797	<b>R-9</b>	<b>C1</b>	<b>+36</b>	<b>&gt; 0,42</b>	<b>PEI 4</b>	72
	MAYARI	MAYARI GREEN PETALS LT/22,3	37798	<b>R-9</b>	<b>C1</b>	<b>+36</b>	<b>&gt; 0,42</b>	<b>PEI 4</b>	72
	MAYARI	MAYARI TAUPE PETALS LT/22,3	37796	<b>R-9</b>	<b>C1</b>	<b>+36</b>	<b>&gt; 0,42</b>	<b>PEI 4</b>	72
	MAYOLICA	MAYOLICA BLOOM/15X15	41824	-	-	-	-	112	
	MAYOLICA	MAYOLICA FLOWER/15X15	41825	-	-	-	-	112	
	MAYOLICA	MAYOLICA FOREST/15X15	41826	-	-	-	-	112	
	MAYOLICA	MAYOLICA GARDEN/15X15	37815	-	-	-	-	112	
	MAYOLICA	MAYOLICA PLAIN/15X15	37814	-	-	-	-	112	
	MAYOLICA	MAYOLICA WOODS/15X15	37816	-	-	-	-	112	
	MERAKI	MERAKI ANTH NT/90X90X0,9/R	37921	<b>R-10</b>	<b>C1</b>	<b>+36</b>	<b>&gt; 0,42</b>	<b>PEI 3</b>	28
	MERAKI	MERAKI BLUE NT/90X90X0,9/R	37920	<b>R-10</b>	<b>C1</b>	<b>+36</b>	<b>&gt; 0,42</b>	<b>PEI 3</b>	28
	MERAKI	MERAKI CLAY NT/90X90X0,9/R	37917	<b>R-10</b>	<b>C1</b>	<b>+36</b>	<b>&gt; 0,42</b>	<b>PEI 3</b>	28
	MERAKI	MERAKI GREEN NT/90X90X0,9/R	37919	<b>R-10</b>	<b>C1</b>	<b>+36</b>	<b>&gt; 0,42</b>	<b>PEI 3</b>	28
	MERAKI	MERAKI PEARL NT/90X90X0,9/R	37916	<b>R-10</b>	<b>C1</b>	<b>+36</b>	<b>&gt; 0,42</b>	<b>PEI 4</b>	28
	MERAKI	MERAKI PEARL/90X90X0,9/A/C/R	37922	<b>R-11</b>	<b>C3</b>	<b>+36</b>	<b>&gt; 0,42</b>	<b>PEI 4</b>	28
	MERAKI	MERAKI PEARL/90X90X0,9/A/C/R	37922	<b>R-11</b>	<b>C3</b>	<b>+36</b>	<b>&gt; 0,42</b>	<b>PEI 4</b>	28
	MERAKI	MERAKI SAND NT/90X90X0,9/R	37915	<b>R-10</b>	<b>C1</b>	<b>+36</b>	<b>&gt; 0,42</b>	<b>PEI 4</b>	28
	MERAKI	MERAKI SAND/90X90X0,9/A/C/R	37923	<b>R-11</b>	<b>C3</b>	<b>+36</b>	<b>&gt; 0,42</b>	<b>PEI 4</b>	28
	MERAKI	MERAKI SAND/90X90X0,9/A/C/R	37923	<b>R-11</b>	<b>C3</b>	<b>+36</b>	<b>&gt; 0,42</b>	<b>PEI 4</b>	28
	MERAKI	MERAKI TAUPE NT/90X90X0,9/R	37918	<b>R-10</b>	<b>C1</b>	<b>+36</b>	<b>&gt; 0,42</b>	<b>PEI 4</b>	28
<b>P</b>	PANGEA	PANGEA CHOCOLATE FLOWER LT/22,3	40457	<b>R-10</b>	<b>C2</b>	<b>+36</b>	<b>&gt; 0,42</b>	<b>PEI 3</b>	78
	PANGEA	PANGEA CHOCOLATE SPOT LT/22,3	40458	<b>R-10</b>	<b>C2</b>	<b>+36</b>	<b>&gt; 0,42</b>	<b>PEI 3</b>	78
	PANGEA	PANGEA CHOCOLATE/22,3	40456	<b>R-10</b>	<b>C2</b>	<b>+36</b>	<b>&gt; 0,42</b>	<b>PEI 3</b>	78
	PANGEA	PANGEA CLAY FLOWER LT/22,3	40802	<b>R-10</b>	<b>C2</b>	<b>+36</b>	<b>&gt; 0,42</b>	<b>PEI 3</b>	78
	PANGEA	PANGEA CLAY SPOT LT/22,3	40803	<b>R-10</b>	<b>C2</b>	<b>+36</b>	<b>&gt; 0,42&lt;/</b>		

# Handling

## MANIPULACIÓN

### RECOMMENDATIONS FOR HANDLING

- Ceramic tile handling should be carried out attentively and with maximum safety to avoid falls or breakage. It is recommended to wear protective gloves during this operation to prevent injuries that may result from material breakage or sharp edges.

- For large pieces, it is advised to handle and/or transport them one by one and with at least two operators. Removing pieces from their packaging can be done manually or using a suction system. If using the latter, moisten them beforehand. Follow the manufacturer's instructions if using a mechanical handling or transfer system like a suction system. Tiles should be transported vertically to avoid bending them at the center. To preserve the piece, do not directly place it on the floor or against the wall; use cork supports or any other material capable of bearing its weight.

- When dealing with rectified tiles, both handling and installation should be done carefully to avoid impacts between pieces that could damage the edges.

### INSTALLATION RECOMMENDATIONS

- Installation should be carried out by qualified personnel.

- Before installation, ensure that the ceramic tiles are in perfect condition. Check tone, finish, and caliber. Lay out several pieces from various boxes to see the final aesthetic effect. No claims or returns will be accepted once materials are installed.

- Select appropriate tools and equipment to facilitate proper ceramic tile installation:

Suction cups  
Rubber mallet  
Notched trowel  
Leveling systems  
Spacers  
Ceramic tile cutter  
Adjustable traction pliers  
Bucket, sponge, and mop

- For proper installation, the substrate or surface must be completely clean, dry, and free of residues that could weaken adhesion. It should be leveled, flat, and possess adequate stability.

- Use perimeter joints to absorb structural movements after material installation. These joints are typically located on the perimeters of ceramic systems, at changes in planes, or around fixtures like drains, carpentry elements, pillars, etc. They should be continuous and not less than 8 mm wide, extending to the substrate and usually hidden by the skirting board.

- In large spaces, structural joints should be left according to the designer's instructions to reduce stresses caused by structural movements.

- Select the **adhesive material based on the type of ceramic tile you want to install**, the installation location (indoor or outdoor), and the climatic conditions the product will be exposed to (ambient temperature, humid areas, etc.). For interior lining of white porous tiles, we recommend using a type C1 adhesive material, and for interior and exterior lining and flooring of porcelain tiles, we advise using at least type C2 adhesive unless otherwise indicated on the box or in any documents. For large formats, in addition to type C2, a flexible adhesive is recommended. In humid areas, the use of waterproof materials is advised. For

installation over radiant heating, flexible materials are recommended. Follow the manufacturer's recommendations for preparing and using the adhesive material.

- The thin-set installation technique using a notched trowel is recommended, with a material thickness between 1-1.5 mm. Ensure uniform thickness across the surface using the notched trowel. Tiles should be dry; do not humidify them with water.

- For large format tiles, the double-bonding thin-set system involves applying bonding material both on the substrate surface and the tile's reverse side. Ensure even distribution of bonding material in both cases.

- To ensure complete bonding, tap or press the surface with a white rubber mallet, avoiding black or gray mallets.

- Use self-leveling spacer wedges to prevent tile unevenness, especially for staggered and large format installations. Tighten with pliers without exceeding their breaking point. Before use, ensure the spacers won't damage the tile surface, especially for textured or rectified tiles.

- Choose grout joints based on tile type, size, dimensional characteristics, and expansion. Avoid installation without joints; **UNE 138002** recommends minimum grout joints of 1.5 mm for interior spaces and 5 mm for exterior spaces.

- For pre-scored ceramic tiles, it is recommended to leave a 1.5 mm joint to match the width of the pre-score. Once installed, there should be no visible difference between the pre-score and the joint, resulting in a visually seamless surface between tiles. Before applying the grout, ensure that the pre-scored lines are clean and dry. After application, allow it to dry thoroughly and remove any excess using a sponge dampened with water.

- Select grouting material based on **UNE 138002** standards.

DESTINATION ENVIRONMENT OF CERAMIC COATING	
Domestic use conditions in dry environments	<b>CG1</b>
Domestic use conditions in humid areas	<b>CG2W</b>
Exterior flooring and cladding	<b>CG2WA</b>
Conditions requiring water and vapor tightnessr	<b>RG</b>
Immersion conditions (pools, spas, wellness centers...) with chlorinated water treatment	<b>CG2WA/RG</b>
High-demand immersion conditions (pools, spas, wellness centers...) with saltwater electrolysis treatment or seawater.	<b>RG</b>
Conditions with high mechanical and/or chemical demands	<b>RG</b>
Food-grade and/or sanitary use conditions	<b>RG</b>

- Grout floors 48 hours after installation and wall coverings after 24 hours. Before grouting, ensure joints are perfectly clean.

- Immediately remove excess grout with a damp sponge to prevent cleaning difficulties due to grout hardening.

- Protect tile surfaces during construction to prevent damage. Am imus ut experio

### RECOMENDACIONES MANIPULACIÓN

- La manipulación de las baldosas cerámicas debe realizarse prestando atención y con la máxima seguridad para evitar caídas o roturas. Se recomienda realizar esta operación con guantes de protección para evitar lesiones que puedan derivar de la rotura del material o de la existencia de alguna arista cortante.

- Para piezas de gran tamaño, se recomienda su manipulación y/o trasladado de una a una y por dos operarios, como mínimo. La extracción de las piezas de su embalaje se puede realizar manualmente o mediante algún sistema regulado por ventosas. Si se realizar mediante este último, humedecerlas con anterioridad. Si se utiliza sistema de manipulación o traslado mecánico como sistema regulado por ventosas, seguir las instrucciones del fabricante. Se recomienda trasladar la baldosa de forma vertical. Evitar la flexión de las piezas por su parte central. Para preservar la pieza, no apoyarla directamente ni sobre el suelo ni sobre la pared. apoyarla sobre soportes de corcho o cualquier otro material que resista su peso.

- Si se trata de baldosas rectificadas, tanto su manipulación como colocación debe de realizarse cuidadosamente, evitando los golpes entre piezas que puedan dañar las aristas.

### RECOMENDACIONES COLOCACIÓN

- La colocación se debe realizar por personal cualificado.

- Antes de la colocación, se recomienda comprobar que las baldosas cerámicas se encuentren en perfectas condiciones. Se recomienda revisar tono, acabado y calibre. Extender varias piezas, de varias cajas, para comprobar cuál sería el efecto estético final. No se admitirán reclamaciones o devoluciones de materiales ya colocados.

- Seleccionar las herramientas y útiles de trabajo adecuados para facilitar la correcta instalación de las baldosas cerámicas:

Ventosas  
Maza de goma  
Llana dentada  
Sistemas de nivelación  
Cruquetas  
Cortadora baldosas cerámicas  
Pinza de tracción ajustable  
Cubo, esponja y fregona

- Para una correcta instalación, es necesario que el soporte o la superficie este completamente limpia, seca y sin residuos que puedan ocasionar puntos débiles de adhesión. Debe de estar nivelada, plana y poseer la estabilidad adecuada.

- Disponer de juntas perimetrales, que ayudaran a absorber movimientos estructurales tras la instalación del material. Suelen localizarse en los perímetros de los sistemas cerámicos, en los cambios de planos o dispositivos como sumideros, elementos de carpintería, pilares, etc. Deben ser continuas y su anchura no debe ser menor de 8 mm. Estas juntas deben llegar hasta el soporte y normalmente quedarán ocultas por el rodapié.

- En espacios de grandes dimensiones se recomienda dejar juntas estructurales, según indicaciones del proyectista, con el objetivo de disminuir las tensiones ocasionadas por movimientos estructurales.

- Seleccionar el **material de agarre en función de tipo de baldosa cerámica que se desea colocar**, el lugar de instalación (interior o exterior) y la climatología a la que se va a exponer el producto (temperatura ambiental, zonas húmedas, etc.). Para revestimiento interior de porosa blanca aconsejamos material de agarre tipo C1 y para revestimiento y pavimento interior y exterior de porcelánico aconsejamos como mínimo, tipo C2 cuando en la caja o en cualquier documento no se indique lo contrario. Para grandes formatos además de tipo C2, se recomienda que sea

flexible. En zonas húmedas se recomienda el uso de materiales impermeables. Para colocación sobre suelo radiante, de materiales flexibles. Respetar las recomendaciones del fabricante en la preparación y utilización del material de agarre.

- Se recomienda la técnica de colocación en capa fina con llana dentada, que se caracteriza por un espesor del material de agarre de entre 1-1,5mm. Para asegurar el mismo espesor del material de agarre en toda la superficie, se recomienda el uso de la llana dentada. Cuando se utilice esta técnica, las baldosas cerámicas deben de estar secas. No se recomienda su humidificación con agua.

- Para baldosas de grandes formatos se recomienda el sistema de capa fina con doble encolado que consiste en la aplicación de una capa del material de agarre en la superficie o soporte y también en el reverso de la baldosa a instalar. Em ambos casos el material de agarre debe de estar distribuido uniformemente por toda la superficie.

- Para asegurar el encolado completo de la baldosa, golpear o presionar la superficie con una maza de goma blanca, nunca de color negro o gris.

- Se recomienda el uso de crucetas separadoras autonivelantes para evitar posibles desniveles de las baldosas, sobre todo en la colocación trabada y de grandes formatos. Apretar con la tenaza sin superar el punto de rotura de esta. Antes de utilizar el sistema de crucetas autonivelantes, se recomienda comprobar que no dañen la superficie de la baldosa cerámicas, sobres todo en baldosas con relieve o rectificadas.

- Las juntas de colocación se deben de elegir en función del tipo y formato de la baldosa, sus características dimensionales o de dilatación, etc. No se recomienda la colocación sin junta. La norma **UNE 138002** recomienda juntas de colocación mínimas de 1.5 mm en espacios interiores y 5 mm es espacios exteriores.

- Para baldosas cerámicas con precorte se recomienda dejar una junta de separación de 1,5 mm en correspondencia con el ancho del precorte y una vez instaladas no observar ninguna diferencia entre el precorte y la junta para que estéticamente se observe una superficie homogénea entre cada pieza. Antes de aplicar el material de rejunte asegúrese de que los precortes estén limpios y secos. Una vez aplicado, dejar secar bien y limpiar los restos con una esponja empapada en agua.

- Selección del material de rejuntado en base a la norma **UNE 138002**.

AMBIENTE DE DESTINO DEL REVESTIMIENTO CERÁMICO	
Condiciones de uso doméstico en recintos secos	<b>CG1</b>
Condiciones de uso doméstico en recintos húmedos	<b>CG2W</b>
Pavimentos y revestimientos exteriores	<b>CG2WA</b>
Condiciones que requieran estanquidad al agua y al vapor	<b>RG</b>
Condiciones de inmersión (piscinas, spa, balnearios ...) con tratamiento de agua clorada	<b>CG2WA/RG</b>
Condiciones de inmersión (piscinas, spa, balnearios ...) de elevada exigencia o con tratamiento de electrólisis salina o agua de mar.	<b>RG</b>
Condiciones de altas exigencias mecánicas y /o químicas	<b>RG</b>
Condiciones de usos alimentarios y /o sanitarios	<b>RG</b>

- En pavimentos, proceder al rejuntado de las baldosas 48 horas después de su instalación. En revestimientos, tras 24 horas. Antes del rejuntado asegurarse de que las juntas se encuentren perfectamente limpias.

- Retirar el material de rejunte sobrante inmediatamente con la ayuda de una esponja humedecida con agua. No dejar secar el material para evitar problemas de limpieza debidos al endurecimiento del material.

- Una vez finaliza la colocación del material y, mientras dura la obra, proteger la superficie de las piezas para evitar que se dañe la superficie.

# Cleaning

## LIMPIEZA

### POST-INSTALLATION CLEANING

• It is recommended to clean with water immediately after installation to prevent cement residues from hardening and adhering to the surface of the ceramic tiles.

• If cleaning was not performed after installation and residues remain, clean with an acid-based detergent or diluted acids (e.g., vinegar), and then rinse thoroughly with plenty of water. Do not use undiluted products, as they may damage the ceramic tile surface. This cleaning should not be performed on newly installed tiles.

• It is recommended to clean with water immediately after installation to avoid hardened cement residues on the tile surface.

### REGULAR CLEANING

• Sweep or vacuum the surface and then wash with water or a diluted solution of neutral detergent. Do not use acid- or alkaline-based detergents.

### DEEP CLEANING OF STAINS AND ENCRUSTATIONS

• In case of spills that may cause stains or buildup that cannot be removed with regular cleaning, the use of specific cleaning agents and procedures is recommended, depending on the type of stain. Before cleaning the entire surface, test the cleaning agent on a small, inconspicuous area of the ceramic tile to check for potential chemical degradation.

The following table lists the most suitable cleaning products for each type of stain:

TYPE OF INCRUSTED DIRT	PRODUCT BY FILA	PRODUCT BY FABER
Light organic everyday dirt	CLEANER PRO	FLOOR CLEANER
Heavy organic dirt		
Ink, marker pen, plastic paint		DEEP DEGREASER / TILE CLEANER
Detergent, soap or wax remains	PS87 PRO	
Fat, grease, oil, soft drinks, food and sauce		DEEP DEGREASER
Rubber, tyres		
Epoxy grout residues	CR10	EPOXY CLEANER
Cementitious grout residues, salt peter		CEMENT REMOVER
Limescale	DETERDEK PRO-PHZERO	
Metal scratches		TILE CLEANER GEL
Rust	DETERDEK-NORUST	DETERDEK
Graffiti		GRAFITTI REMOVER
Acrylic, alkyd & nitrosynthetic spray paint	NOPAINT STAR	GRAFITTI REMOVER / KIT SILI-GONE
Green plant stains, algae, moss, lichen	ALGACID	DEEP DEGREASER / COLOURED STAIN REMOVER
Outdoor black mould		
Silicon & glue residues		KIT SILI-GONE
Foam & polyurethane residues		EPOXY CLEANER
Marks made by adhesive tape or suction cups	ZERO SIL	SOLVENT STRIPPER
Candlewax, tree resin		DEEP DEGREASER
Dirty tile joints	FUGANET	GROUT CLEANER



### LIMPIEZAS TRAS LA COLOCACIÓN

• Se recomienda realizar con agua e inmediatamente tras la instalación del material para evitar que los residuos cementosos se endurezcan y se queden adheridos a la superficie de las baldosas cerámicas.

• Si no se ha realizado la limpieza tras su colocación y quedan residuos adheridos limpiar con un detergente en base ácida o con ácidos diluidos (ej. Vinagre) y, posteriormente, enjuagar con abundante agua. No utilizar productos puros podrían atacar la superficie de las baldosas cerámicas. Esta limpieza no debe realizarse sobre las baldosas cerámicas recién colocadas.

• Se recomienda realizar con agua e inmediatamente tras la instalación del material para evitar que los residuos cementosos se endurezcan y se queden adheridos a la superficie de las baldosas cerámicas.

### LIMPIEZA HABITUAL

• Se recomienda barrer o aspirar la superficie y posteriormente lavar con agua o solución diluida de detergente neutro. No utilizar detergentes en base ácida o alcalina.

### LIMPIEZA EXTRAORDINARIA DE MANCHAS E INCRUSTACIONES

• Ante el derrame de ciertos productos sobre la superficie de las baldosas cerámicas que pueden ocasionar manchas o incrustaciones que no pueden ser eliminadas mediante la limpieza habitual, se recomienda la utilización de agentes de limpieza y procedimientos específicos de limpieza cuya elección debe realizarse en función del tipo de mancha.

Antes de proceder a limpiar la totalidad de la superficie se recomienda comprobar su efecto sobre una pequeña zona de la superficie de la baldosa cerámica para comprobar la existencia de degradaciones químicas. En la siguiente tabla se detallan los productos de limpieza más adecuados a cada tipo de mancha:

TIPO DE SUCIEDAD INCRUSTADA	SOLUCIÓN FILA	SOLUCIÓN FABER
Suciedad orgánica ligera (diaria)	CLEANER PRO	FLOOR CLEANER
Suciedad orgánica intensa		
Tintes, rotulador, pintura plástica		DEEP DEGREASER / TILE CLEANER
Residuos de detergentes, jabones, y ceras	PS87 PRO	
Grasa, aceite, refrescos, comidas y salsas		DEEP DEGREASER
Goma, neumáticos		
Residuos junta epoxi	CR10	EPOXY CLEANER
Residuos junta cementosa, salitre		CEMENT REMOVER
Residuos calcáreos	DETERDEK PRO-PHZERO	
Rayas de metales		TILE CLEANER GEL
Óxidos	DETERDEK-NORUST	DETERDEK
Pintadas de grafitis		GRAFITTI REMOVER
Spay acrílicos, alquídicos, y nitrosintéticos	NOPAINT STAR	GRAFITTI REMOVER / KIT SILI-GONE
Verdín, algas, musgos, líquenes	ALGACID	DEEP DEGREASER / COLOURED STAIN REMOVER
Ennegrecidos exteriores		
Residuos de silicona y pegamentos		KIT SILI-GONE
Residuos espuma y poliuretano		EPOXY CLEANER
Residuos cinta adhesiva, cercos de ventosas	ZERO SIL	SOLVENT STRIPPER
Cera de vela, resina de árboles		DEEP DEGREASER
Suciedad en la junta	FUGANET	GROUT CLEANER



# HARMONY

Once ceramic tiles reach the end of their useful life, they are inert waste. For their proper management, they should be given to an authorized waste management body for recycling purposes.

Las baldosas cerámicas una vez que llegan al final de su vida útil son un residuo inerte, que para su correcta gestión debe ser entregado a un gestor autorizado de residuos, favoreciendo su reciclado.

All colours and hues appearing in this catalogue should be considered approximate, only in view of the printing processes involved. The rights of all contents (texts, photographs, drawings, designs, etc.) of this catalogue remain the property of PERONDA GROUP, S.A. (or, failing that, they have the corresponding permissions and authorizations of the owners). No part of this publication may be reproduced, stored in a retrieval system, or transmitted in any form or by any means, electronic, mechanical, photocopying, recording or otherwise, without the prior written permission of the copyright holders.

Debido a los procesos de impresión, los colores que aparecen en este catálogo deben considerarse aproximados, y no exactos. Los derechos de todos los contenidos (textos, fotografías, dibujos, diseños etc) del presente catálogo son propiedad de PERONDA GROUP, S.A. (o en su defecto, cuentan con los correspondientes permisos y autorizaciones de sus titulares). No está permitida la reproducción total o parcial de esta publicación, ni su tratamiento informático, ni la transmisión de ninguna forma o por cualquier medio, ya sea electrónico, mecánico, por fotocopia, por registro u otros medios, sin el permiso previo y por escrito de los titulares del copyright.

This product is made from material sourced from well-managed FSC® certified forests and other controlled sources.

Este producto está hecho de material proveniente de bosques certificados FSC® bien manejados y de otras fuentes controladas.



© PERONDA GROUP 2025  
Av. Manuel Escobedo, 26.  
12200 Onda (Castellón) España

harmonyinspire.com

**Fhesh inspiration**  
FRESH INSPIRATION

# HARMONY

We create stunning new living spaces to envelop people in their amazing beauty and moments. We give free rein to designers and architects so that they can channel their creativity into eye-catching innovative, surprising and exclusive collections. HARMONY is design, it's avant-garde, it's an author. It's the creative vision of Peronda Group, a business founded in 1827, specializing in bona fide quality products.

**Creamos espacios nuevos para llenarlos de vida y de momentos, apostando por el diseño y las tendencias. Trabajamos de la mano de diseñadores, arquitectos e interioristas que aportan su visión y la transforman en productos innovadores, sorprendentes y exclusivos. HARMONY es diseño, es vanguardia, es autor. Es el concepto creativo de Peronda Group, empresa familiar que nació en 1827 con el objetivo de ofrecer producto genuino y auténtico.**